

國際紡織原物料價格週報

2026.06.19

資料提供者：紡織所產服部

內容大綱

一、前言

- 重要紡織原物料現貨價格表
- 國際原物料合約價

二、聚酯原物料價格趨勢

- 聚酯原料分析
- 聚酯切片分析
- 聚酯纖維分析

三、耐隆原物料價格趨勢

- 耐隆原料分析
- 耐隆切片分析
- 耐隆纖維分析

四、國際棉花價格彙整

- 棉花供需
- 棉花指數
- 棉花期貨

五、國際石油期貨價格彙整

- ICE-WTI低硫輕原油期貨
- 東京交易所-杜拜原油期貨
- 東京交易所-汽油期貨

六、小結

七、附件

- 聚酯原料歷史價格變化
- 耐隆原料歷史價格變化
- 全球棉花生產、消費、進口、出口、期末庫存

一、前言

時間：2026/06/19

聚酯本週價格趨勢

- 聚酯上游原料：日本石腦油現貨價 -4.12%、PX 台灣現貨價 -7.82%、PTA遠東現 -7.16%、EG台灣現貨價 -10.52%。
- 聚酯切片：台灣現貨價 持平。
- 聚酯FDY：台灣大盤價（月價）持平。

耐隆本週價格趨勢

- 耐隆上游原料：苯韓國現貨週均 -7.86%、CPL中國現貨週均價 -3.13%、己二酸東北亞現貨週均價 持平。
- 耐隆6 切片：中國現貨週均價 持平。
- 耐隆6 FDY：台灣大盤價（月價）持平。

棉花本週價格趨勢

- Cotlook A 指數：週均價 +2.48%。
- CN Cotton B指數：週均價 +0.21%。
- ICE棉花期貨：最近期收盤 +4.26%。
- 鄭州棉花期貨：最近期收盤價 +1.90%。

石油本週價格趨勢

- 杜拜原油現貨價：-9.85%。
- ICE WTI低硫輕原油期貨：最近期收盤價 -9.75%。
- 東京交易所杜拜原油期貨：最近期收盤 -5.53%。
- 東京交易所汽油期貨：最近期收盤價 -2.00%。

■ 備註說明：標示符號說明

- +：相較於上週價格，本週價格呈現上漲
- ：相較於上週價格，本週價格呈現下跌

重要紡織原物料現貨價格表

時間：2026/06/19

| 紡織原物料 | 中國大陸現貨價格 | 亞洲現貨價格 |
|------------------------------|--|------------------------------|
| PX | -- | 1,057美元/噸 (↘) |
| PTA | --人民幣/噸 (--) (--美元/噸) | 778美元/噸 (↘) |
| EG | --人民幣/噸 (--) (--美元/噸) | 536美元/噸 (↘) |
| 聚酯切片 (纖維級) (中國大陸華東地區·出廠價) | 6,950人民幣/噸 (↘) (1,020美元/噸) | 1,210美元/噸 (→) |
| 聚酯FDY 150D (亞洲：台灣大盤價-月價) | --人民幣/噸 (--) (--美元/噸) | 57新台幣元/公斤 (→) (1,802美元/噸) |
| RPET Fibre (中國大陸RPET-月價) | 6,100~6,600人民幣/噸 (→) | -- |
| CPL | 11,200~12,050人民幣/噸 (↗) (1,644~1,769美元/噸) | 1,490~1,610美元/噸 (↘) |
| 己二酸 | 7,850~8,050人民幣/噸 (↗) (1,152~1,182美元/噸) | 1,280~1,740美元/噸 (→) |
| 耐隆6切片 (高速紡·半光) | 11,700~12,500 人民幣/噸 (↗) (1,717~1,835美元/噸) | 1,610~1,650美元/噸 (→) |
| 耐隆6 FDY 70D (亞洲：台灣大盤價-月價) | 13,800~14,300人民幣/噸 (→) (2,026~2,099美元/噸) | 85新台幣元/公斤 (→) (2,687美元/噸) |
| 棉花指數 (週平均) | 17,444人民幣/噸 (↗) (2,560美元/噸) | 86.79美分/磅 (↗) (1,913美元/噸) |

1.匯率：(1)中國人民銀行週末前匯率中間價，人民幣：美金=6.813：1；(2)台灣銀行週末前即期匯率，新台幣：美金=31.63：1

2.箭頭符號表示相較於上週價格之本週價格走勢。「↗」表示相較於上週價格，本週價格呈現上漲；「→」表示相較於上週價格，本週價格呈現持平；「↘」表示相較於上週價格，本週價格呈現下跌。

資料來源：情報贏家；紡織綜合所整理，2026.06.23

國際原物料合約價

單位：美元/公噸，標示*者為人民幣元/公噸

| 產品 | | 2026年02月 | 2026年03月 | 2026年04月 | 2026年05月 |
|-----|--------------|-------------|-------------|-------------|-------------|
| PX | 亞洲結算價CFR | 910 | 1,205 | 1,228 | *1,220 |
| | 亞洲報價CFR | 890-931 | 1,000-1,334 | 1,164-1,276 | 1,183-1,265 |
| MEG | 亞洲報價CFR | 525-600 | 600-680 | 730-740 | 720-830 |
| | 中國大陸合約出廠價* | 3,768 | 4,592 | 5,163 | 4,999 |
| CPL | 台灣進口合約價CFR | 1,340 | 1,883 | 2,028 | 2,010 |
| | 中國大陸進口合約價CFR | 1,250-1,300 | 1,600-1,700 | 1,730-1,800 | 1,630-1,700 |
| 己二酸 | 亞洲合約價 | 1,080-1,250 | 1,380-1,550 | 1,300-1,650 | 1,270-1,580 |

註：**為暫定價格

資料來源：紡織綜合所整理，2026.06

再生原物料現貨價格

| | 本地月報價 | | 國際月報價 | | | | |
|---------|--------------------|--------------------|------------------------------------|-----------------------------------|----------------------------------|-------------------------------------|--|
| | 聚酯加工絲 75D 環保回收級 | 尼龍加工絲 70D 環保回收級 | China RPET staple fibre 1.4D | Fibre Grade RPET Pellet GRS | Post- Consumer Flake Clear | US Post- Consumer Flake Clear | SE Asia Post Consumer Flake (Clear/Blue) |
| 銷售地區 | 台灣 | 台灣 | 中國本地 | 中國 | 歐洲 | 美國 | 東南亞 |
| 單位 | 元/公斤 | 元/公斤 | 元/吨(RMB) | \$/t (USD) | €/t (EUR) | ¢/lb | \$/t (USD) |
| 2026/03 | 77-81 | 190-240 | 6,300-6,700 | 1,116-1,174 | 1,060-1,100 | 54.0-59.0 | 720-770 |
| 2026/04 | 87-91 | 220-270 | 6,100-6,600 | 1,098-1,172 | 1,200-1,300 | 59.0-65.0 | 800-850 |
| 2026/05 | 87-91 | 220-270 | 6,100-6,600 | 1,103-1,176 | 1,240-1,320 | 60.0-65.0 | 880-930 |

註：*為暫定價格

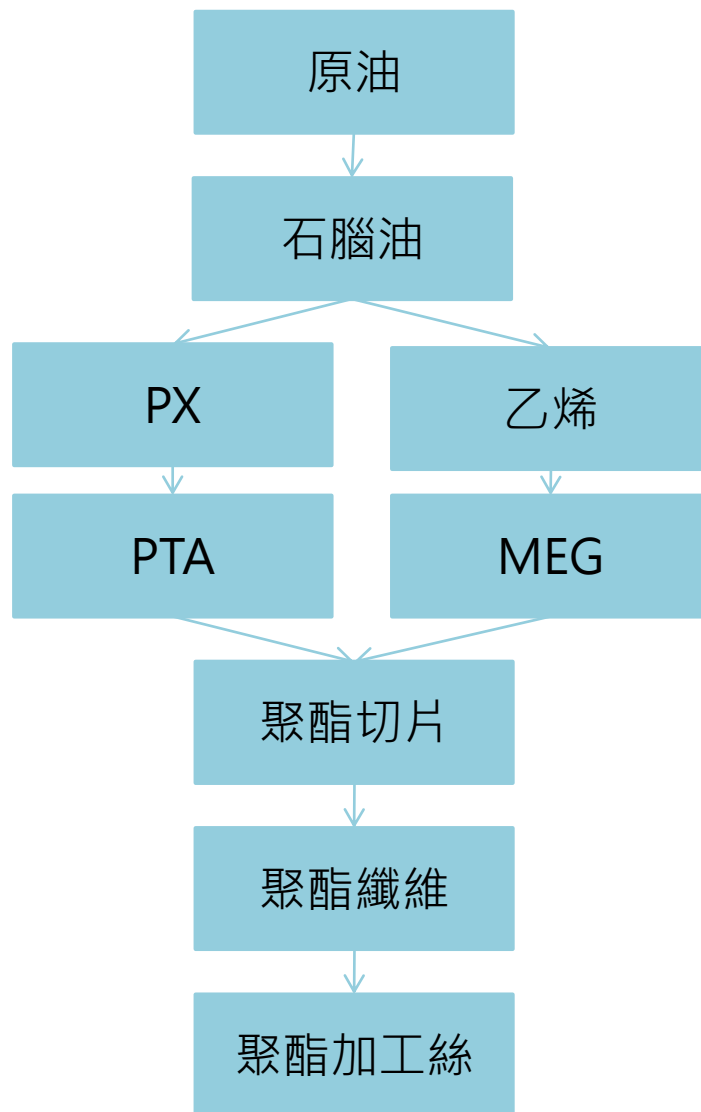
資料來源：情報贏家、中國化纖網、紡織綜合所整理， 2026.06.16

二、聚酯原物料價格趨勢

(一) 聚酯原料分析

(二) 聚酯切片分析

(三) 聚酯纖維分析



(一) 聚酯原料分析

聚酯原料現貨價格

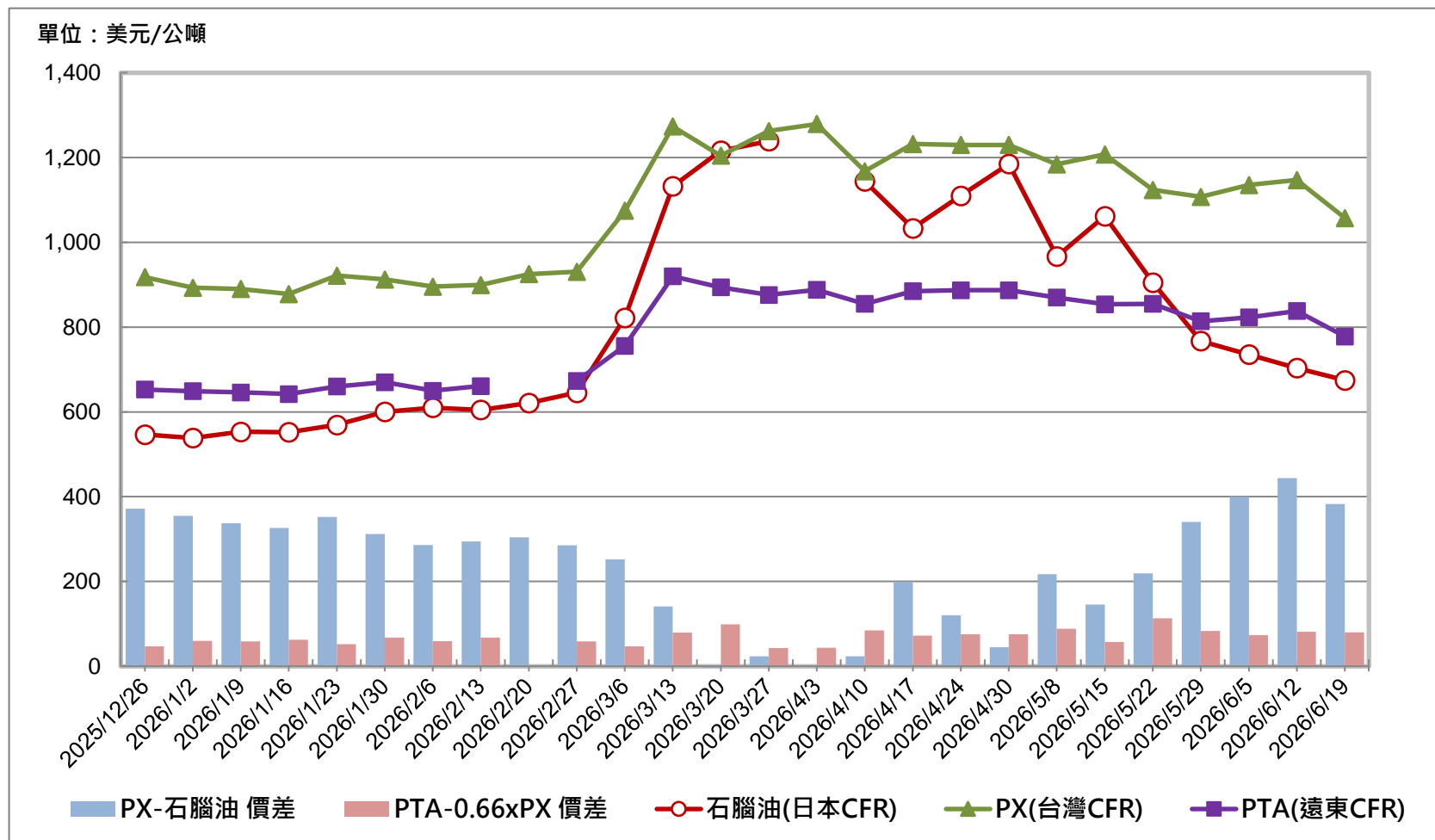
| | 原油 | 石腦油 C&F | PX CFR | PTA CFR | PTA | 乙烯 CFR | EG CFR | EG |
|------------|-------------|-------------|-------------|-------------|----------------------|-------------|---------------|----------------------|
| 銷售地區 | 杜拜- 美元/桶 | 日本- 美元/噸 | 台灣- 美元/噸 | 遠東- 美元/噸 | 中國大陸 華東-人民 幣/噸 | 遠東- 美元/噸 | 中國大陸- 美元/噸 | 中國大陸 華東-人民 幣/噸 |
| 2026/04/03 | -- | -- | 1,279.33 | 888 | 6,880 | 1,449 | 642 | 5,210 |
| 2026/04/10 | 100.45 | 1,144.00 | 1,167.67 | 855 | 6,365 | 1,424 | 611 | 5,035 |
| 2026/04/17 | 102.2 | 1,033.25 | 1,232 | 885 | 6,570 | 1,399 | 616 | 5,000 |
| 2026/04/24 | 107.20 | 1,110.00 | 1,230 | 887 | 6,615 | 1,324 | 604 | 4,885 |
| 2026/04/30 | 112.20 | 1,185.00 | 1,230 | 887 | 6,920 | 1,324 | 604 | 5,205 |
| 2026/05/08 | 97.20 | 966.75 | 1,184 | 870 | 6,570 | 1,209 | 609 | 4,905 |
| 2026/05/15 | 107.30 | 1,062.00 | 1,207.33 | 854 | 6,510 | 1,099 | 622 | 4,868 |
| 2026/05/22 | 104.00 | 905.00 | 1,123.67 | 855 | 6,330 | 1,034 | 594 | 4,660 |
| 2026/05/29 | 103.70 | 767.30 | 1,107.50 | 814 | 6,260 | 929 | 584 | 4,540 |
| 2026/06/05 | 91.90 | 735.50 | 1,135.33 | 823 | 6,450 | 919 | 582 | 4,610 |
| 2026/06/12 | 82.20 | 703.50 | 1,147 | 838 | 6,550 | 919 | 599 | 4,780 |
| 2026/06/19 | 74.10 | 674.50 | 1,057.33 | 778 | -- | 869 | 536 | -- |

註：歷史價格變化圖請參閱附件

資料來源：情報贏家，紡織綜合所整理，2026.06.23

(一) 聚酯原料分析

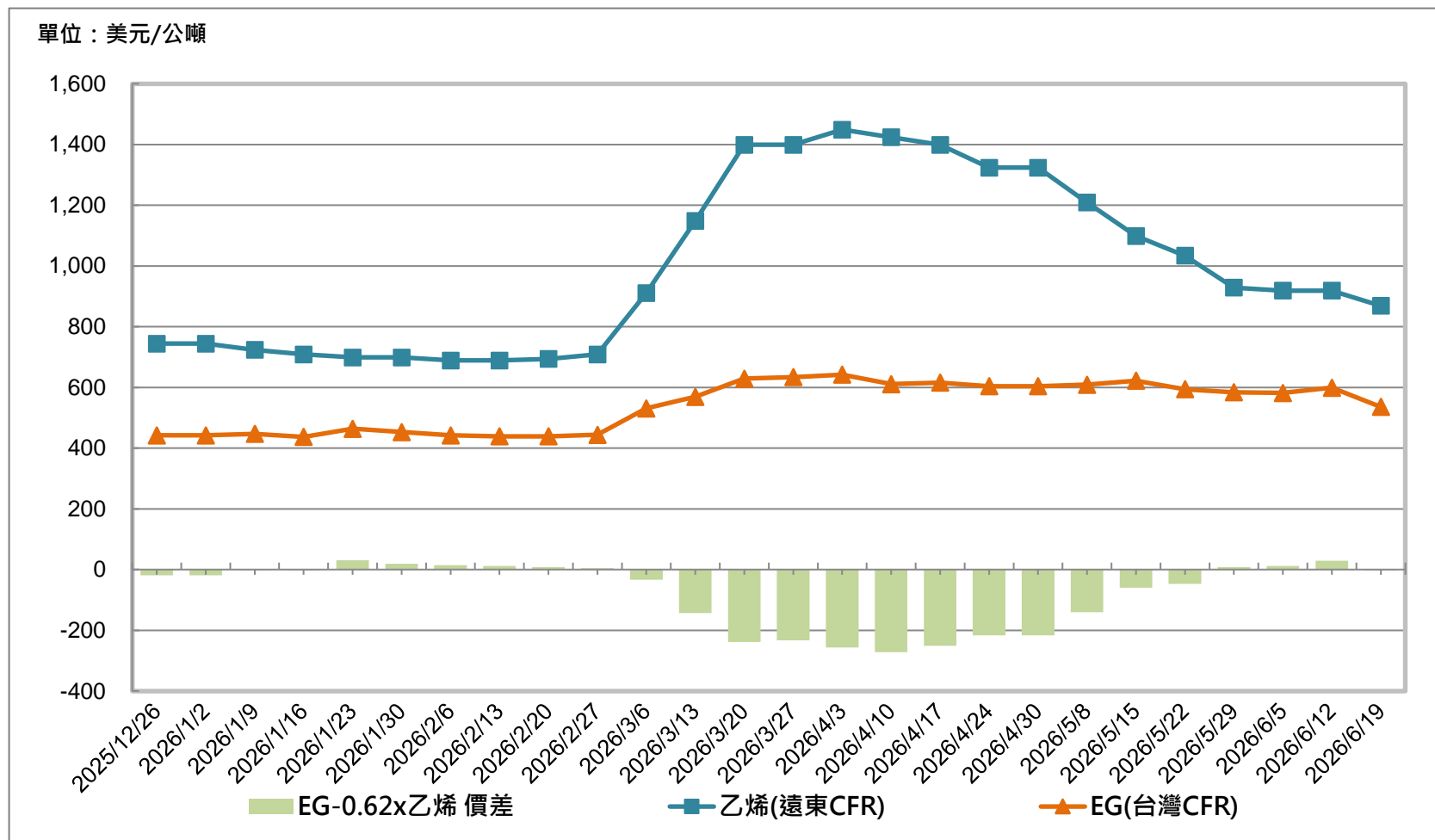
聚酯重要原物料近期價差趨勢圖(1)



資料來源：情報贏家，紡織綜合所整理，2026.06.23

(一) 聚酯原料分析

聚酯重要原物料近期價差趨勢圖(2)



資料來源：情報贏家，紡織綜合所整理，2026.06.23

(二) 聚酯切片分析

聚酯切片現貨價格

| | 聚酯切片 - 纖維級 出廠價 | 聚酯切片 外銷價 |
|------------|--------------------|--------------|
| 銷售地區 | 中國大陸華東地區 -人民幣/噸 | 台灣- 美元/公噸 |
| 2026/04/03 | 7,800 | 1,260 |
| 2026/04/10 | 7,450 | 1,260 |
| 2026/04/17 | 7,625 | 1,260 |
| 2026/04/24 | 7,600 | 1,260 |
| 2026/04/30 | 7,750 | 1,260 |
| 2026/05/08 | 7,525 | 1,260 |
| 2026/05/15 | 7,450 | 1,260 |
| 2026/05/22 | 7,275 | 1,260 |
| 2026/05/29 | 7,175 | 1,260 |
| 2026/06/05 | 7,300 | 1,210 |
| 2026/06/12 | 7,375 | 1,210 |
| 2026/06/19 | 6,950 | 1,210 |

註：歷史價格變化圖請參閱附件

資料來源：WTiN，紡織綜合所整理，2026.06.23

(三) 聚酯纖維分析

聚酯纖維現貨價格

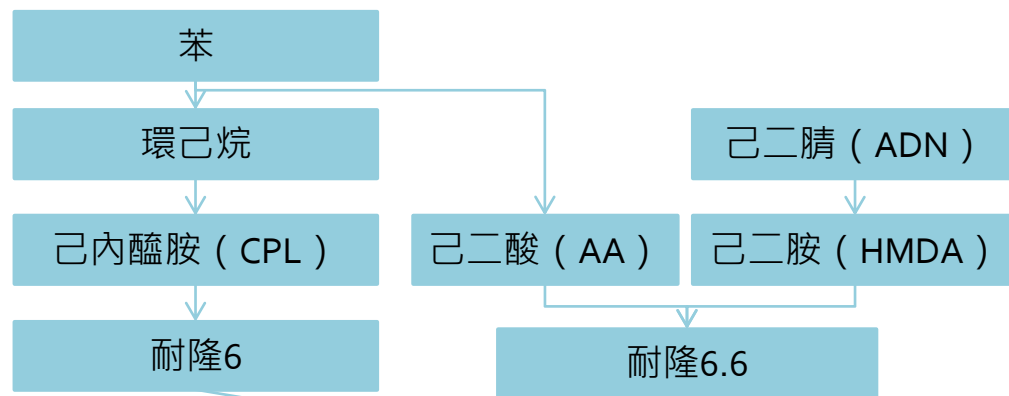
| | 聚酯 POY 115D 大盤價 | 聚酯 POY 150D/48F 化纖價格 指數 | 聚酯 FDY 150D 大盤價 (月價) | 聚酯 FDY 68D/24F 化纖價格指 數 | 聚酯 FDY 150D/96F 桐鄉新鳳鳴 出廠價 | 聚酯 DTY 75D 大盤價 (月價) | 聚酯 DTY 150D 大盤價 (月價) | 聚酯 DTY 150D/48F 化纖價格指 數 |
|------------|-----------------------|----------------------------------|-------------------------------|---------------------------------|------------------------------------|------------------------------|-------------------------------|----------------------------------|
| 銷售地區 | 台灣- 元/公斤 | 中國大陸- 人民幣/噸 | 台灣- 元/公斤 | 中國大陸- 人民幣/噸 | 中國大陸- 人民幣/噸 | 台灣 元/公斤 | 台灣- 元/公斤 | 中國大陸- 人民幣/噸 |
| 2026/04/03 | 50 | 9,250 | 60 | 9,500 | 9,800 | 72 | 64 | 10,400 |
| 2026/04/10 | 50 | 9,250 | 60 | 9,500 | 9,950 | 72 | 64 | 10,400 |
| 2026/04/17 | 50 | 8,950 | 60 | 9,350 | 9,950 | 72 | 64 | 10,150 |
| 2026/04/24 | 50 | 8,600 | 60 | 9,000 | 9,750 | 72 | 64 | 9,850 |
| 2026/04/30 | 50 | 8,800 | 60 | 9,150 | 9,750 | 72 | 64 | 9,900 |
| 2026/05/08 | 50 | 8,800 | 60 | 9,100 | 9,850 | 72 | 64 | 9,750 |
| 2026/05/15 | 50 | 8,600 | 60 | 8,950 | 9,850 | 72 | 64 | 9,650 |
| 2026/05/22 | 50 | 8,650 | 60 | 8,950 | 9,850 | 72 | 64 | 9,650 |
| 2026/05/29 | 50 | 8,400 | 60 | 8,750 | 9,300 | 72 | 64 | 9,450 |
| 2026/06/05 | 47 | 8,400 | 57 | 8,750 | 9,300 | 69 | 61 | 9,500 |
| 2026/06/12 | 47 | 8,550 | 57 | 8,800 | 9,350 | 69 | 61 | 9,550 |
| 2026/06/19 | 47 | -- | 57 | -- | 9,350 | 69 | 61 | -- |

註：歷史價格變化圖請參閱附件

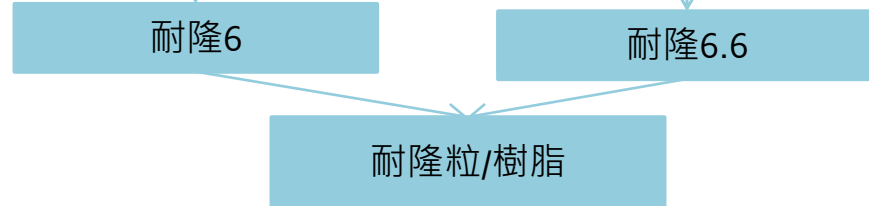
資料來源：情報贏家，紡織綜合所整理，2026.06.23

三、耐隆原物料價格趨勢

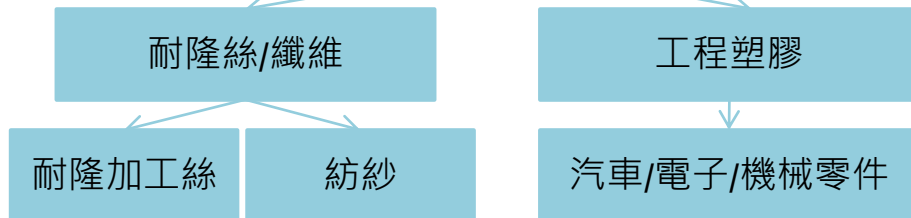
(一) 耐隆原料分析



(二) 耐隆切片分析



(三) 耐隆纖維分析



(一) 耐隆原料分析

耐隆原料現貨價格

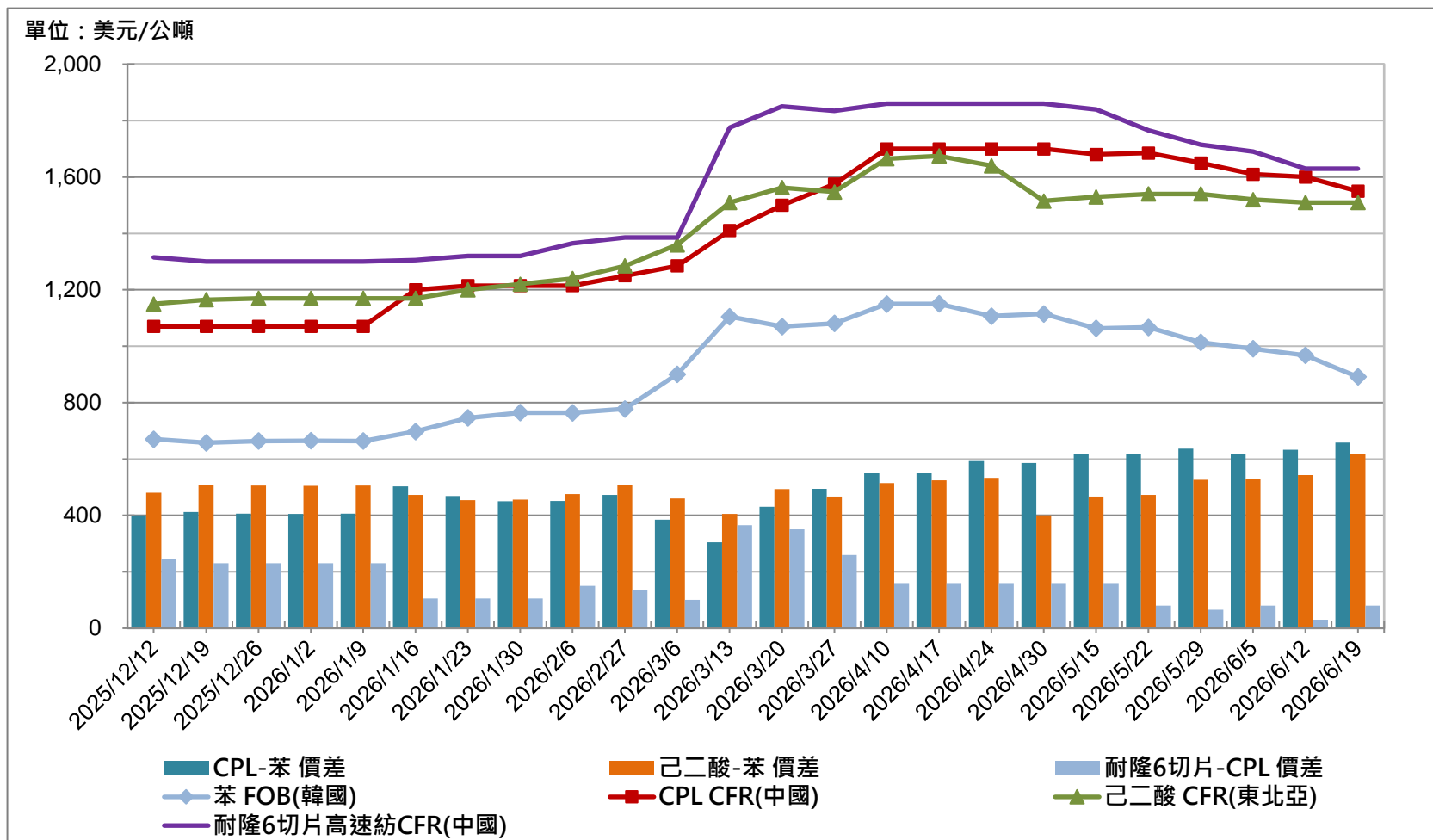
| 亞洲 | 苯 | | CPL | | CPL | | 己二酸 | | 己二酸 | |
|------------|-----------|-------|-----------|-------|-----------|--------|------------|-------|-----------|--------|
| 貿易方式 | 現貨FOB(韓國) | | 現貨CFR(中國) | | 現貨DEL(中國) | | 現貨CFR(東北亞) | | 現貨DEL(中國) | |
| 單位 | 美金/噸 | | 美金/噸 | | 人民幣/噸 | | 美金/噸 | | 人民幣/噸 | |
| 價格類型 | 低 | 高 | 低 | 高 | 低 | 高 | 低 | 高 | 低 | 高 |
| 2026/04/10 | 1,109 | 1,191 | 1,690 | 1,710 | 13,100 | 13,500 | 1,530 | 1,800 | 10,300 | 10,700 |
| 2026/04/17 | 1,142 | 1,159 | 1,690 | 1,710 | 13,100 | 13,500 | 1,500 | 1,850 | 9,700 | 10,500 |
| 2026/04/24 | 1,093 | 1,121 | 1,690 | 1,710 | 12,650 | 13,500 | 1,430 | 1,850 | 9,000 | 9,900 |
| 2026/04/30 | 1,110 | 1,119 | 1,690 | 1,710 | 12,350 | 13,300 | 1,300 | 1,730 | 8,700 | 9,200 |
| 2026/05/15 | 1,055 | 1,072 | 1,670 | 1,690 | 11,950 | 12,850 | 1,330 | 1,730 | 8,700 | 9,200 |
| 2026/05/22 | 1,060 | 1,074 | 1,670 | 1,700 | 11,800 | 12,550 | 1,350 | 1,730 | 8,800 | 9,300 |
| 2026/05/29 | 1,001 | 1,026 | 1,610 | 1,690 | 11,500 | 12,250 | 1,350 | 1,730 | 8,500 | 9,200 |
| 2026/06/05 | 978 | 1,004 | 1,590 | 1,630 | 11,100 | 11,800 | 1,280 | 1,760 | 7,800 | 8,800 |
| 2026/06/12 | 935 | 1,000 | 1,590 | 1,610 | 11,100 | 11,850 | 1,250 | 1,770 | 7,600 | 8,000 |
| 2026/06/19 | 874 | 909 | 1,490 | 1,610 | 11,200 | 12,050 | 1,280 | 1,740 | 7,850 | 8,050 |

註：歷史價格變化圖請參閱附件

資料來源：紡織綜合所整理，2026.06.23

(一) 耐隆原料分析

耐隆重要原物料近期價差趨勢圖



資料來源：紡織綜合所整理，2026.06.23

(二) 耐隆切片分析

耐隆切片現貨價格

| 亞洲 | 耐隆6高速紡粒子, 半光 | | 耐隆6高速紡粒子, 半光 | | 耐隆6常規紡粒子, 半光 | | 耐隆66粒子, 半光 | | 耐隆66粒子, 半光 | |
|------------|--------------|-------|--------------|--------|--------------|--------|------------|-------|------------|--------|
| 貿易方式 | 現貨CFR(中國) | | 現貨DEL(中國) | | 現貨DEL(中國) | | 現貨CFR(東北亞) | | 現貨DEL(中國) | |
| 單位 | 美金/噸 | | 人民幣/噸 | | 人民幣/噸 | | 美金/噸 | | 人民幣/噸 | |
| 價格類型 | 低 | 高 | 低 | 高 | 低 | 高 | 低 | 高 | 低 | 高 |
| 2026/04/10 | 1,820 | 1,900 | 13,600 | 15,100 | 12,000 | 14,400 | 3,000 | 3,300 | 23,500 | 25,000 |
| 2026/04/17 | 1,820 | 1,900 | 13,500 | 15,100 | 11,700 | 14,200 | 3,200 | 3,500 | 22,500 | 24,500 |
| 2026/04/24 | 1,820 | 1,900 | 13,200 | 14,200 | 11,500 | 13,900 | 3,200 | 3,500 | 21,000 | 22,500 |
| 2026/04/30 | 1,820 | 1,900 | 12,900 | 14,200 | 11,500 | 13,500 | 3,200 | 3,500 | 21,000 | 22,500 |
| 2026/05/15 | 1,800 | 1,880 | 12,700 | 13,300 | 11,000 | 12,900 | 3,200 | 3,500 | 21,000 | 22,000 |
| 2026/05/22 | 1,750 | 1,780 | 12,100 | 13,300 | 10,900 | 12,500 | 3,200 | 3,500 | 20,500 | 22,000 |
| 2026/05/29 | 1,700 | 1,730 | 11,600 | 13,300 | 10,400 | 12,000 | 3,000 | 3,200 | 20,500 | 21,000 |
| 2026/06/05 | 1,680 | 1,700 | 11,200 | 12,400 | 10,200 | 11,600 | 2,850 | 3,150 | 19,500 | 20,500 |
| 2026/06/12 | 1,610 | 1,650 | 11,400 | 12,400 | 10,200 | 12,300 | 2,850 | 3,150 | 18,000 | 20,000 |
| 2026/06/19 | 1,610 | 1,650 | 11,700 | 12,500 | 10,500 | 12,000 | 2,850 | 3,150 | 17,500 | 19,500 |

註：歷史價格變化圖請參閱附件

資料來源：紡織綜合所整理，2026.06.23

(三) 耐隆纖維分析

耐隆纖維現貨價格

| 亞洲 | 耐隆6絲 FDY 70d/24f | | 耐隆6絲, 半光 FDY 70d(月價) | 耐隆6絲 DTY 70d/24f | | 耐隆6絲 DTY 70d (月價) | 耐隆6絲 POY 85d/24f | | 耐隆6絲 POY 85d (月價) | 耐隆66絲 840d | |
|------------|---------------------|-----------|----------------------------|---------------------|-----------|-------------------------|---------------------|--------|-------------------------|---------------|-------|
| | 貿易方式 | 現貨DEL(中國) | | 台灣大盤價 | 現貨DEL(中國) | 台灣大盤價 | 現貨DEL(中國) | 台灣大盤價 | 現貨DEL(中國) | | |
| 單位 | 人民幣/噸 | | 新台幣/公 斤 | 人民幣/噸 | | 新台幣/公 斤 | 人民幣/噸 | | 新台幣/公 斤 | 美金/噸 | |
| 價格類型 | 低 | 高 | 平均 | 低 | 高 | 平均 | 低 | 高 | 平均 | 低 | 高 |
| 2026/04/10 | 16,000 | 17,300 | 90 | 17,300 | 19,100 | 110 | 15,200 | 16,700 | 88 | 1,950 | 2,650 |
| 2026/04/17 | 16,500 | 17,300 | 90 | 17,500 | 19,100 | 110 | 15,500 | 16,700 | 88 | 1,950 | 2,650 |
| 2026/04/24 | 16,300 | 17,000 | 90 | 17,200 | 18,700 | 110 | 15,000 | 16,500 | 88 | 2,150 | 2,950 |
| 2026/04/30 | 16,000 | 16,800 | 90 | 17,000 | 18,500 | 110 | 15,000 | 16,500 | 88 | 2,150 | 2,950 |
| 2026/05/15 | 15,500 | 16,200 | 90 | 16,500 | 17,800 | 110 | 14,500 | 15,600 | 88 | 2,600 | 3,000 |
| 2026/05/22 | 15,400 | 16,200 | 90 | 16,400 | 17,800 | 110 | 14,300 | 15,600 | 88 | 2,600 | 3,400 |
| 2026/05/29 | 14,400 | 16,000 | 90 | 16,000 | 17,600 | 110 | 13,800 | 15,500 | 88 | 2,400 | 3,400 |
| 2026/06/05 | 13,800 | 15,000 | 85 | 15,200 | 17,000 | 105 | 13,200 | 15,000 | 83 | 2,400 | 3,400 |
| 2026/06/12 | 13,800 | 14,300 | 85 | 15,000 | 16,600 | 105 | 13,200 | 14,400 | 83 | 2,400 | 3,400 |
| 2026/06/19 | 13,800 | 14,300 | 85 | 15,200 | 16,600 | 105 | 13,400 | 14,400 | 83 | 2,400 | 3,400 |

註：1. 原耐隆66絲DTY70d/68f 改為提供 耐隆66絲840d 之價格 2. 歷史價格變化圖請參閱附件。

資料來源： 情報贏家，紡織綜合所整理，2026.06.23

四、國際棉花價格彙整

時間：2026/06/19

1. **Cotlook A**指數週平均價格每磅**86.79**美分（**+2.48%**）。
2. **CN Cotton B**指數週平均價格每公噸**17,444**人民幣元（**+0.21%**）。
棉花期貨中，最近期之**ICE**棉花期貨每磅**76.05**美分（**+4.26%**），
而最近期鄭州棉花期貨每公噸**15,805**人民幣元（**+1.90%**）。

資料來源：紡織綜合所整理

(一) 棉花供需

國際棉花供需指標

單位: 百萬包 · 每包480-lb (217.6公斤)

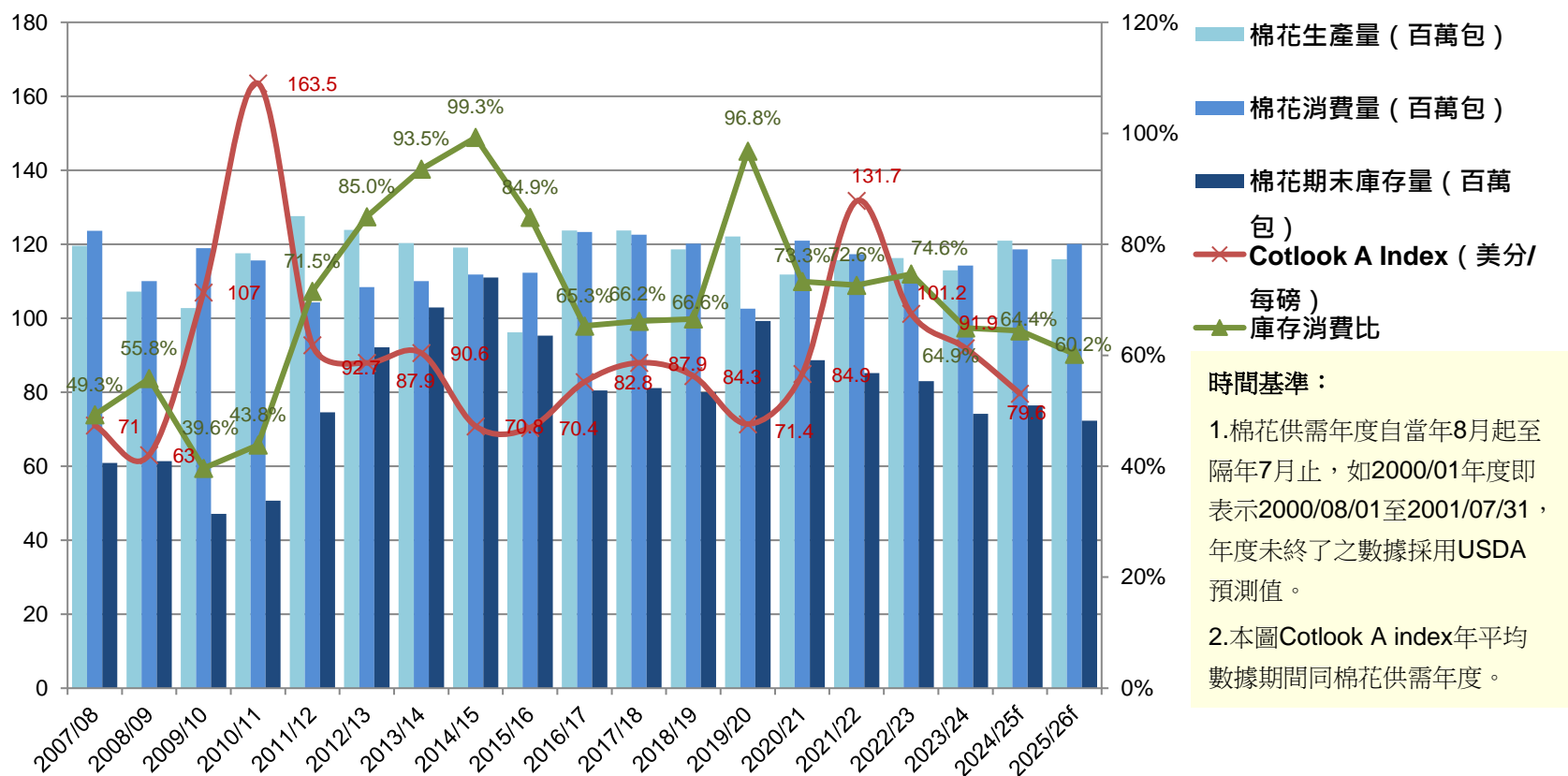
| 地區/年度 供需指標 | 全球 | | | |
|---------------|------------------------------|----------------------|------------------------------|----------------------|
| | 2024/25 ^f (前次預測值) | 2024/25 ^f | 2025/26 ^f (前次預測值) | 2025/26 ^f |
| 期初庫存 | 73.8 | 73.8 | 75.1 | 76.4 |
| 生產量 | 119.9 | 121.0 | 116.0 | 116.0 |
| 進口 | 43.7 | 43.9 | 44.0 | 44.0 |
| 總供給量 | 237.3 | 238.7 | 235.1 | 236.4 |
| 消費量 | 118.7 | 118.6 | 120.1 | 120.1 |
| 出口 | 43.7 | 43.9 | 44.0 | 44.0 |
| 總用量 | 162.4 | 162.5 | 164.1 | 164.1 |
| 期末庫存 | 75.1 | 76.4 | 71.2 | 72.3 |
| 庫存/消費比率 | 63.3% | 64.4% | 59.3% | 60.2% |

資料來源： Cotton: World Markets and Trade, USDA (United States Department of Agriculture · 美國農業部) - FAS(Foreign Agricultural Service) ; 2026.04

更新頻率：每月更新

(一) 棉花供需

全球棉花產量、消費量、庫存量、Cotlook A Index趨勢圖



時間基準：

- 1.棉花供需年度自當年8月起至隔年7月止，如2000/01年度即表示2000/08/01至2001/07/31，年度未終了之數據採用USDA預測值。
- 2.本圖Cotlook A index年平均數據期間同棉花供需年度。

註：棉花生產量、消費量、庫存量、Cotlook A Index使用左側縱座標軸，庫存消費比則採用右側縱座標軸

資料來源：Cotton: World Markets and Trade, USDA - FAS; Cotton Outlook; 2026.04

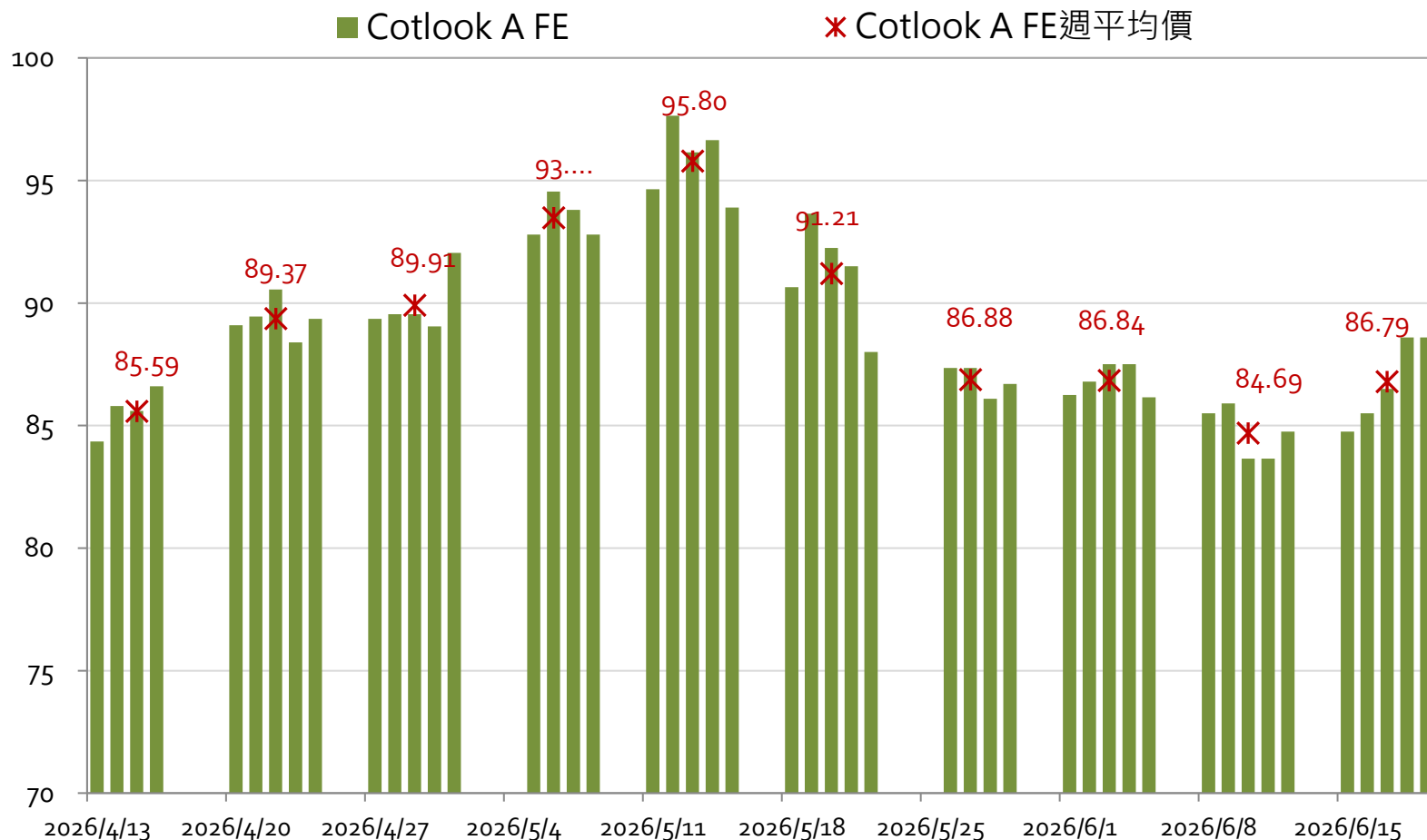
更新頻率：1.USDA之更新頻率為每月更新。

2.Cotlook A index之更新頻率為每日更新。

- 全球棉花期末庫存量於2009/10年度來到近15年低點，而Cotlook A index則於2011年3月創歷史新高。
- 預估2021/22^f年度則預估生產量將低於消費量425萬包，而庫存消費比63.9%為近七年（2011/12年後）最低點。

(二) 棉花指數

Cotlook A Index (日資料) 最近兩個月趨勢圖



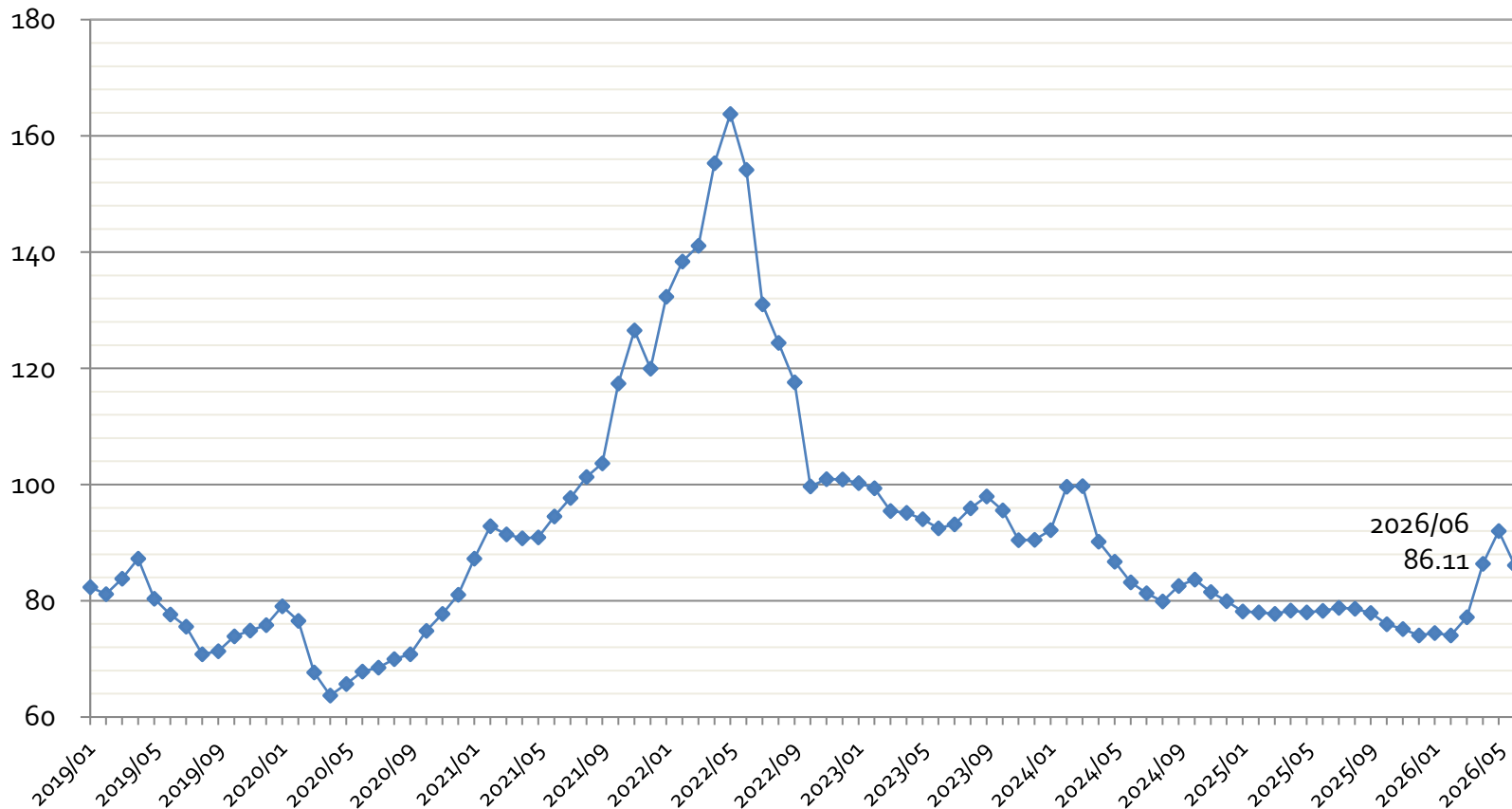
資料來源：Cotton Outlook網站，2026.06.23

更新頻率：每日更新

- 最近一週Cotlook A指數平均價格為每磅86.79美分，較前一週 +2.48%。

(二) 棉花指數

Cotlook A Index (月平均) 趨勢圖



備註：2026年06月為該年06/01~06/19期間之Cotlook A index平均值

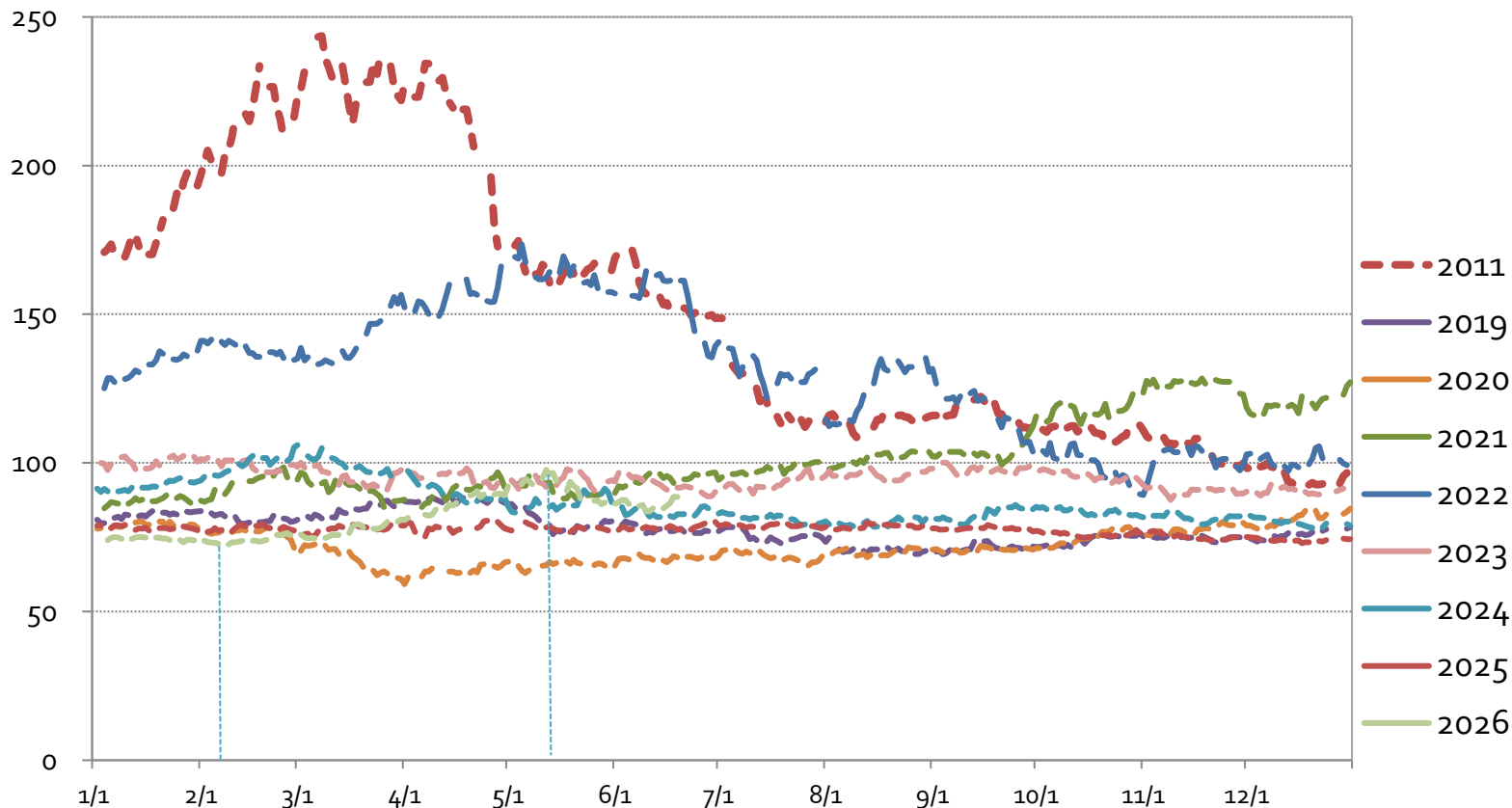
資料來源：Cotton Outlook網站，2026.06.23

更新頻率：每日更新

- 2026年06月Cotlook A指數至本週之月平均價為每磅85.77美分，較前一個月 -6.44%。
- 2026年05月Cotlook A指數之月平均價為每磅92.03美分，較前一個月 +6.58%。

(二) 棉花指數

Cotlook A Index (日資料) 年趨勢比較



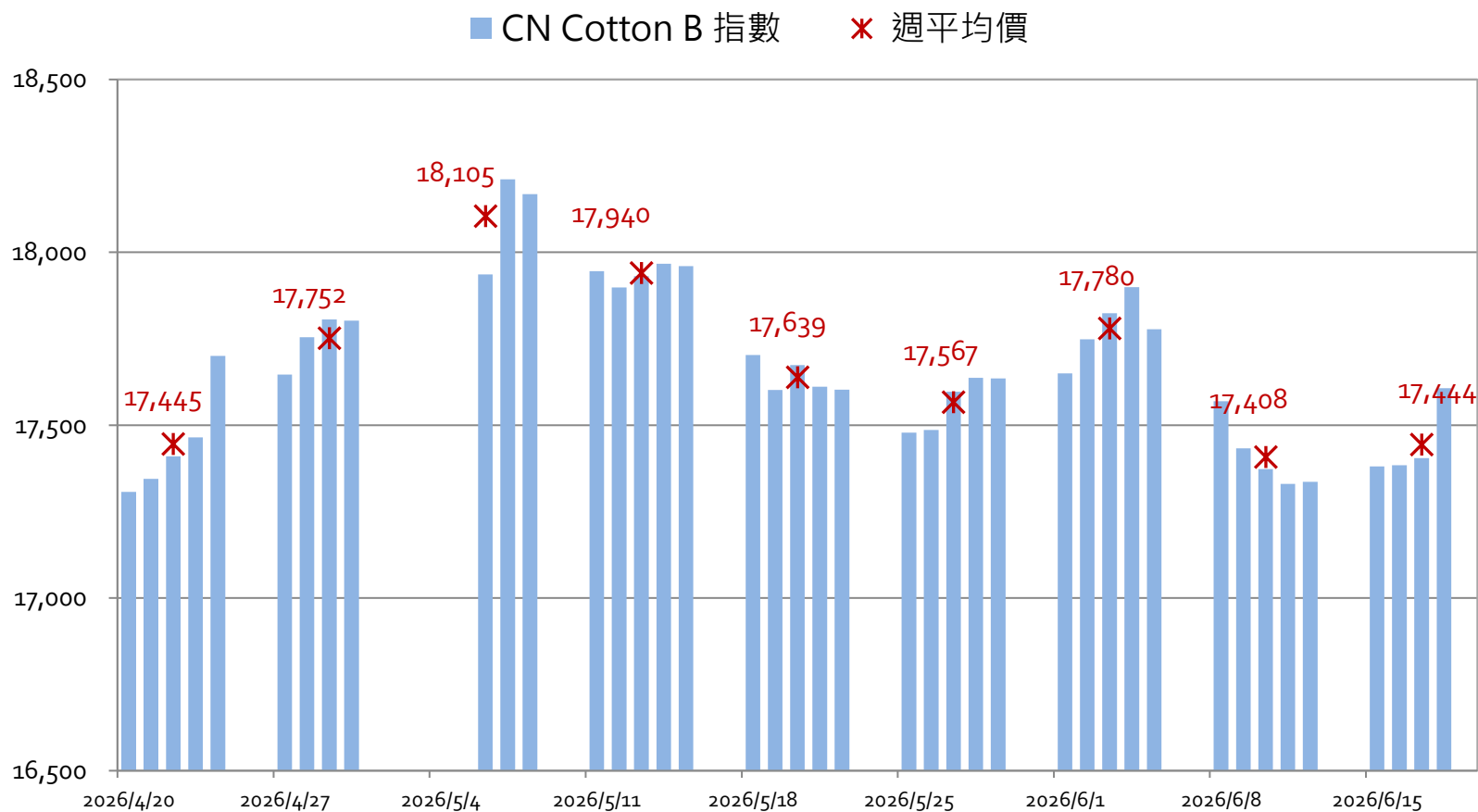
資料來源：Cotton Outlook網站，2026.06.23

更新頻率：每日更新

- 2026年高點為05/12每磅97.65美分，低點為02/06每磅72.8美分。
- 2025年高點為04/25每磅80.55美分，低點為12/17每磅73.00美分； 2024年高點為03/01每磅105.95美分，低點為12/20每磅78.15美分； 2023年高點為01/24每磅102.45美分，低點為11/09每磅87.55美分； 2022年高點為05/05每磅173.45美分，低點為11/01每磅89.2美分

(二) 棉花指數

CNCotton Index (日資料) 最近兩個月趨勢圖



註：CNCotton B Index為中國大陸制定的棉花標準，由中國大陸國內棉花及棉紡業者實際成交价格加權匯總得出，B指數為標準級—即3128B級，品質標準包括白棉3級、1類、28長度和馬克隆值為B級（Micronaire，棉花纖維細度與成熟度的綜合指標，B1為3.5~3.6、B2為4.3~4.9）。

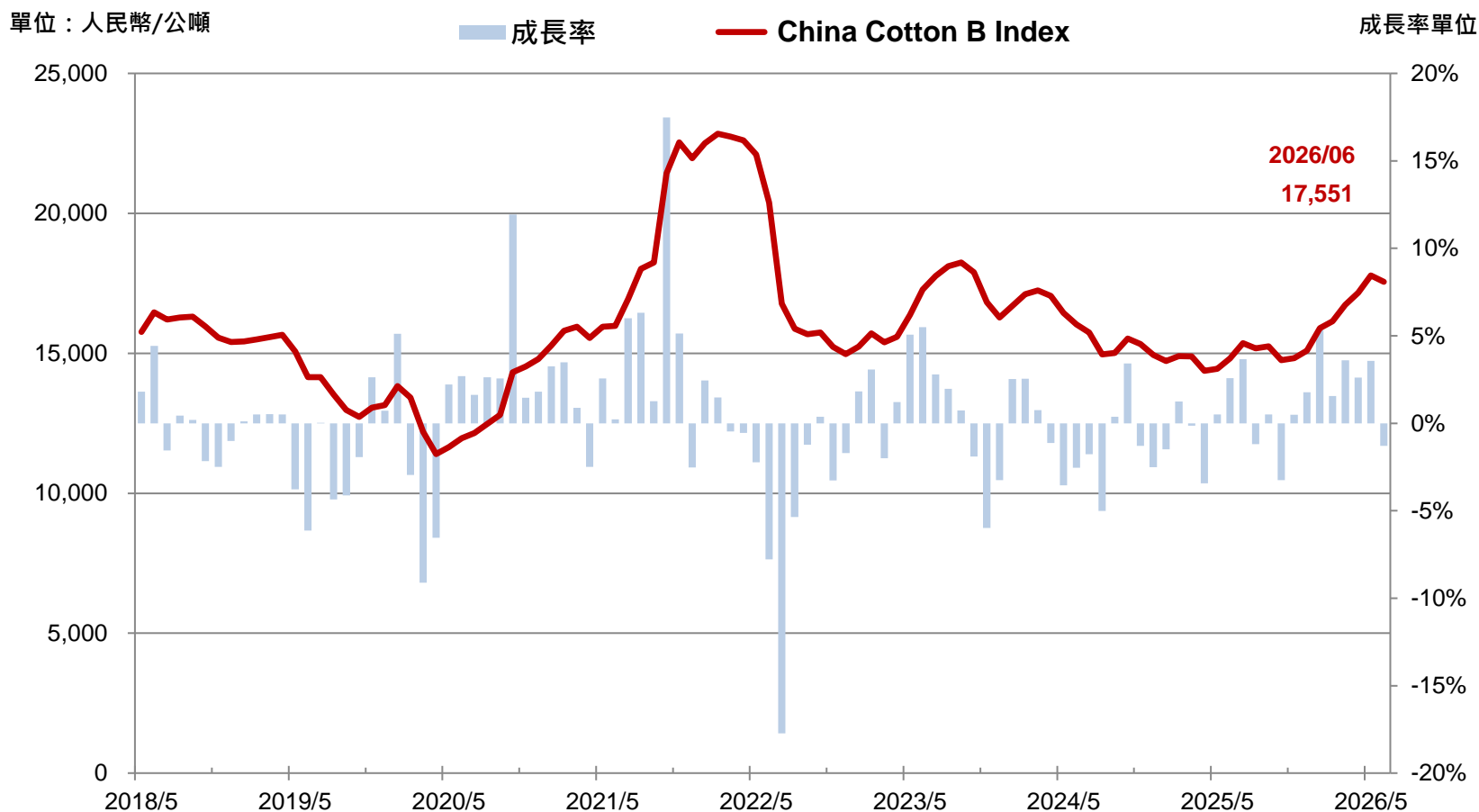
資料來源：中國棉花協會網站，2026.06.23

更新頻率：每日更新

- CN Cotton指數平均價格為每公噸17,444元，較與前一週 +0.21%。

(二) 棉花指數

CNCotton Index (月平均) 近期價格趨勢圖



註：2026年06月為該年06/01~06/19之平均值

資料來源：中國棉花協會網站，2026.06.23

更新頻率：每日更新

- 2026年06月CN Cotton指數至本週之月平均價為每公噸人民幣17,551，較前一個月份 -1.29%。
- 2026年05月CN Cotton指數月平均價為每公噸人民幣17,800，較前一個月份 +3.57%。

(三) 棉花期貨

ICE棉花期貨價格

單位: 美分/磅

| 合約日期 | 結算價 (2026.06.19) | 前週價 (2026.06.12) | 週價差 |
|--------|-----------------------|-----------------------|------|
| Jul 26 | 76.05 | 72.94 | 3.11 |
| Oct 26 | 79.24 | 75.13 | 4.11 |
| Dec 26 | 79.67 | 76.42 | 3.25 |
| Mar 27 | 81.05 | 77.64 | 3.41 |
| May 27 | 81.96 | 78.54 | 3.42 |
| Jul 27 | 81.77 | 78.50 | 3.27 |
| Oct 27 | 78.06 | 76.29 | 1.77 |
| Dec 27 | 75.85 | 74.11 | 1.74 |
| Mar 28 | 76.38 | 75.04 | 1.34 |
| May 28 | 76.66 | 75.52 | 1.14 |
| Jul 28 | 76.63 | 75.49 | 1.14 |
| Oct 28 | 76.55 | 75.41 | 1.14 |
| Dec 28 | 79.54 | 78.40 | 1.14 |
| Mar 28 | 80.29 | 79.15 | 1.14 |

說明：ICE Cotton No. 2 Futures – NYCC 交易標的依期程區分為3月、5月、7月、10月和12月，最遠到3年期

資料來源：Intercontinental Exchange (ICE), Inc. 網站，2026.06.23

更新頻率：每日更新

- 本週ICE棉花期貨，以「Jul 26」為比較基準，與「Dec 28」價差為 +5.58%。
- 本週ICE棉花期貨最近期價格與前週相較，以最近期之前週價為基準，漲跌幅度 +4.26%。

鄭州棉花期貨價格

單位: 人民幣元/噸

| 日期 (合約) | 結算價 (2026.06.18) | 前週價 (2026.06.12) | 週價差 |
|------------------|---------------------|---------------------|-----|
| CF 2607 (近月期) | 15,805 | 15,510 | 295 |
| CF 2609 | 16,035 | 15,770 | 265 |
| CF 2611 | 16,285 | 15,970 | 315 |
| CF 2701 | 16,460 | 16,160 | 300 |
| CF 2703 | 16,300 | 16,010 | 290 |
| CF 2705 (最遠期) | 16,255 | 15,955 | 300 |

資料來源：鄭州商品交易所網站，2026.06.23

更新頻率：每日更新一次

- 本週鄭州棉花期貨，以「近月期」為比較基準，與最遠期價差 +2.85%。
- 鄭州棉花期貨本週價與前週價相較，以最近期之前週價為基準，漲跌幅度 +1.90%。

五、國際石油期貨價格彙整

時間：2026/06/19

1. 本週杜拜原油每桶**74.10**美元（**-9.85%**）。
2. 本週國際石油期貨中，**ICE WTI**低硫輕原油最近期期貨每桶**76.60**美元（**-9.75%**），東京交易所杜拜原油期貨最近期每公秉**84,000**日元（**-5.53%**），東京交易所石油汽油期貨最近期每公秉**98,000**日元（**-2.00%**）。

資料來源：紡織綜合所整理

ICE - WTI低硫輕原油期貨

單位: 美元/桶

| 合約日期 | 結算價 (2026.06.18) | 前週價 (2026.06.12) | 週價差 |
|--------|-----------------------|-----------------------|-------|
| Jul 26 | 76.60 | 84.88 | -8.28 |
| Aug 26 | 75.85 | 83.35 | -7.50 |
| Sep 26 | 75.11 | 81.71 | -6.60 |
| Oct 26 | 74.17 | 80.05 | -5.88 |
| Nov 26 | 73.30 | 78.63 | -5.33 |
| Dec 26 | 72.49 | 77.41 | -4.92 |
| Jan 27 | 71.79 | 76.41 | -4.62 |
| Feb 27 | 71.19 | 75.60 | -4.41 |

說明：ICE WTI Crude Futures – WTI 交易標的期程長(今年每個月及未來五年的每個連續月份及第六七八年的6月和12月)，本表僅列出最近期之8項標的。

資料來源：CME Group 網站，2026.06.16

更新頻率：每日更新

- 紐約低硫輕原油期貨價格以「Jul 26」為比較基準，與「Feb 27」相較價 -7.06%。
本週價與前週價相較，以最近期之前週價為基準，漲跌幅度 -9.75%。

東京交易所-杜拜原油期貨

單位：日元/公秉

| 合約日期 | 結算價 (2026.06.19) | 前週價 (2026.06.12) | 週價差 |
|----------|-----------------------|-----------------------|--------|
| Jun 2026 | 84,000 | 88,920 | -4,920 |
| Jul 2026 | 74,190 | 81,750 | -7,560 |
| Aug 2026 | 74,440 | 82,850 | -8,410 |
| Sep 2026 | 74,510 | 81,490 | -6,980 |
| Oct 2026 | 74,210 | 80,430 | -6,220 |
| Nov 2026 | 73,850 | 79,500 | -5,650 |

說明：Dubai Crude Oil 以「月」為單位，交易標的依期程區分為6項；

資料來源：TOCOM (Tokyo Commodity Exchange) 網站，2026.06.23

更新頻率：每日更新

- 東京交易所杜拜原油期貨收盤價以「Jul 2026」為比較基準，與「Nov 2026」相較價差 -12.08%。
- 本週收盤價與前週相較，以最近期之前週價為基準，漲跌幅度 -5.53%。

東京交易所-汽油期貨

單位：日元/公秉

| 合約日期 | 結算價 (2026.06.19) | 前週價 (2026.06.12) | 週價差 |
|----------|-----------------------|-----------------------|--------|
| Jul 2026 | 98,000 | 100,000 | -2,000 |
| Aug 2026 | 98,000 | 100,000 | -2,000 |
| Sep 2026 | 98,000 | 100,000 | -2,000 |
| Oct 2026 | 98,000 | 100,000 | -2,000 |
| Nov 2026 | 98,000 | 100,000 | -2,000 |
| Dec 2026 | 98,000 | 100,000 | -2,000 |

說明：Gasoline 以「月」為單位，交易標的依期程區分為6項

資料來源：TOCOM (Tokyo Commodity Exchange) 網站，2026.06.23

更新頻率：每日更新

- 東京交易所中京石油汽油期貨以「Jul 2026」為比較基準，與「Dec 2026」相較價差持平。
- 本週收盤價與前週相較，以最近期之前週價為基準，漲跌幅 -2.00%。

六、小結

- 本週原物料價格走勢如下：

| | 原油商品 | 棉花商品 | 聚酯亞洲現貨價 | 耐隆亞洲現貨價 |
|----|---|---|-----------------|-------------------------|
| 上漲 | -- | Cotlook A週平均價 CN Cotton B週平均價 ICE棉花近月期貨 鄭州棉花近月期貨 | -- | -- |
| 持平 | -- | -- | 聚酯FDY | 己二酸 耐隆6切片 耐隆6 FDY |
| 下跌 | 紐約低硫輕原油近月期貨 東京交易所杜拜原油期貨 東京交易所汽油期貨 | -- | PX PTA EG | -- |

- USDA 預測2025/26^f年度全球棉花生產量116.0百萬包、消費量120.1百萬包、期末庫存量72.3百萬包，而庫存消費比率60.2%，與前一年度減少4.2個百分點。

七、附件

附件一、聚酯原料歷史價格變化

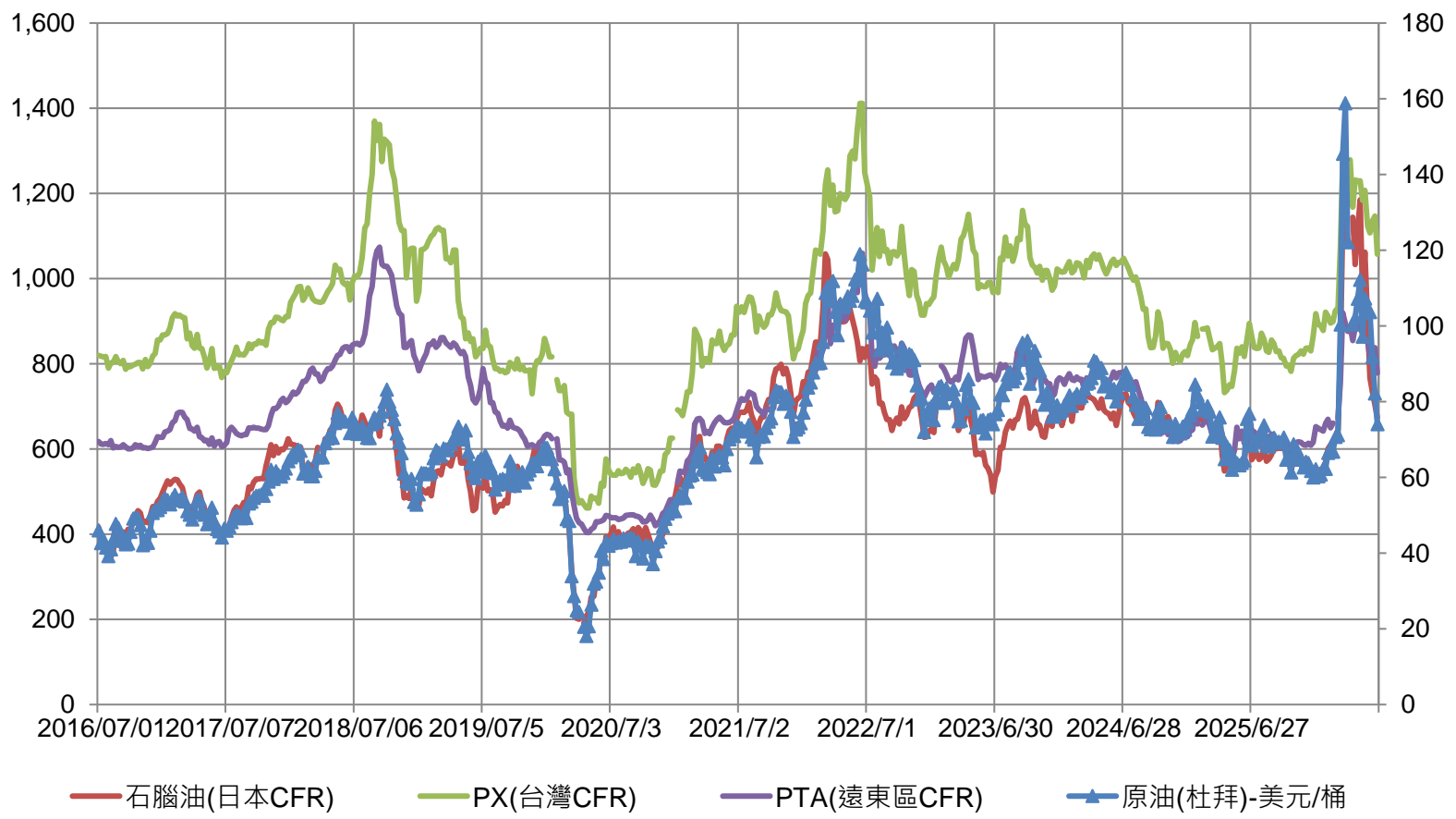
附件二、耐隆原料歷史價格變化

附件三、全球主要棉花生產、消費、進口、出口國、
期末庫存

原油、石腦油、PX、PTA價格變化

單位：美元/公噸

單位：美元/桶

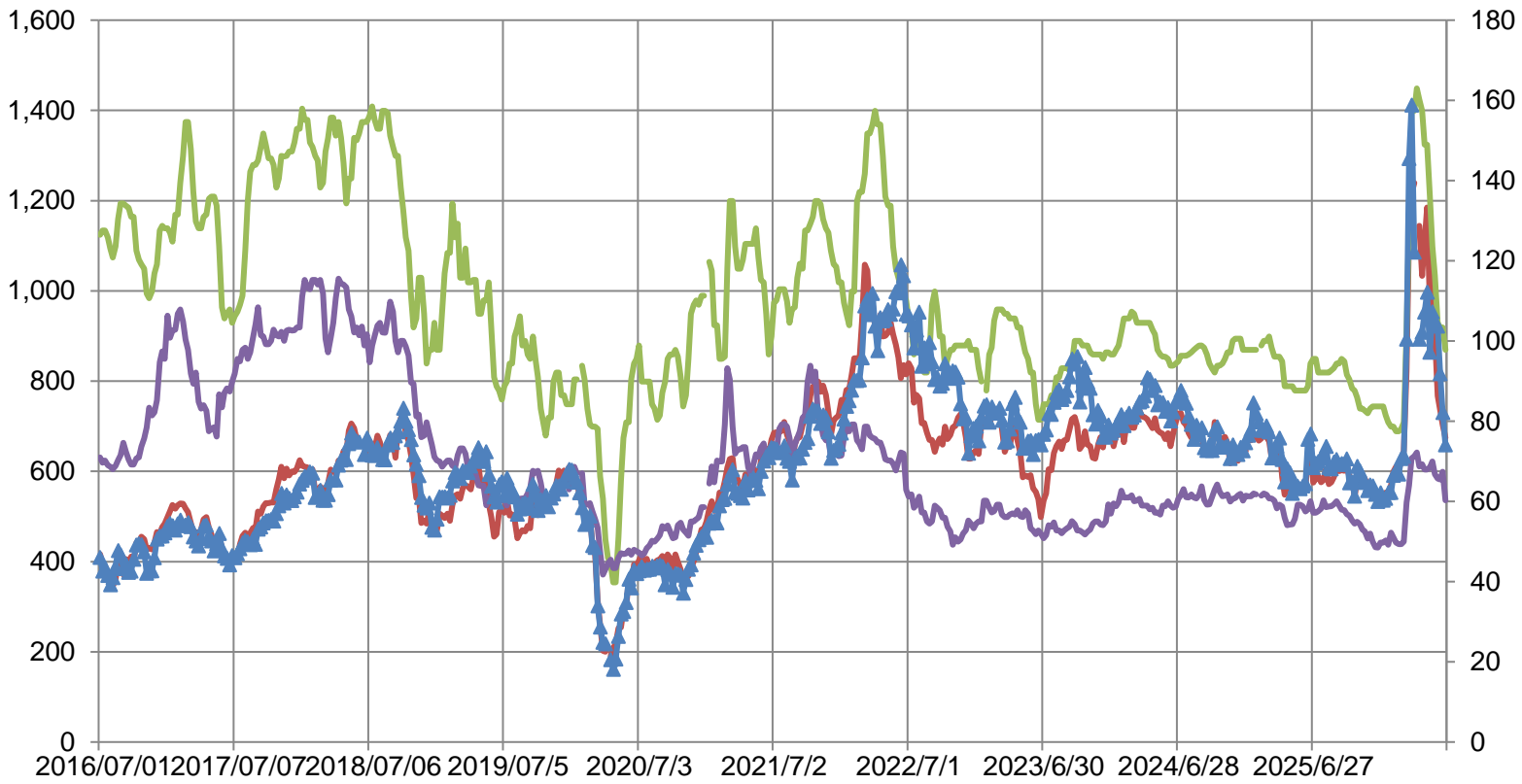


註：價格為低價

原油、石腦油、乙烯、EG價格變化

單位：美元/公噸

單位：美元/桶



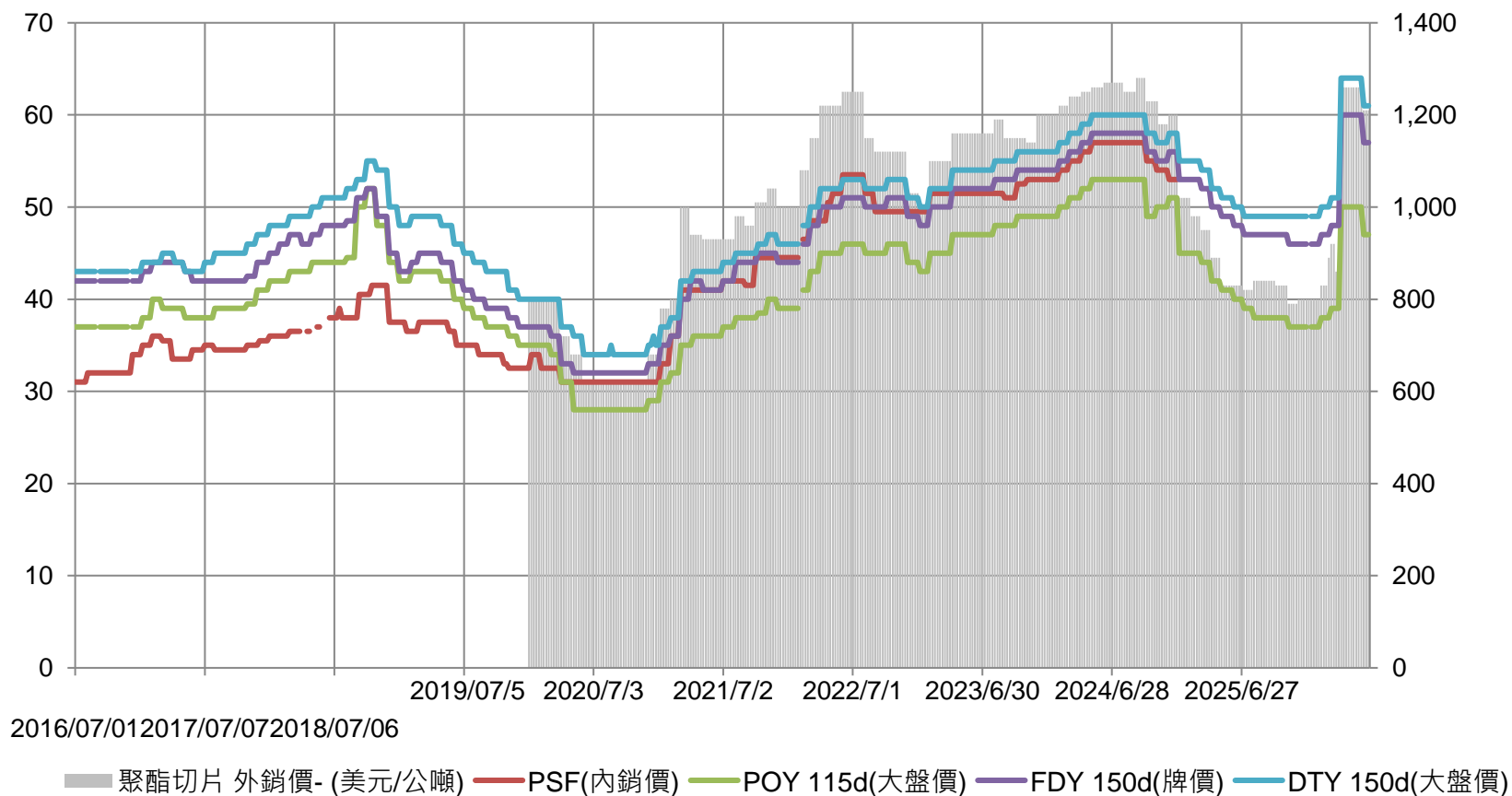
— 石腦油(日本CFR) — 乙烯(遠東區CFR) — EG(台灣CFR) —▲ 原油(杜拜)-美元/桶

註：價格為低價

聚酯切片、纖維價格變化

單位：新台幣元/公斤

單位：美元/公噸



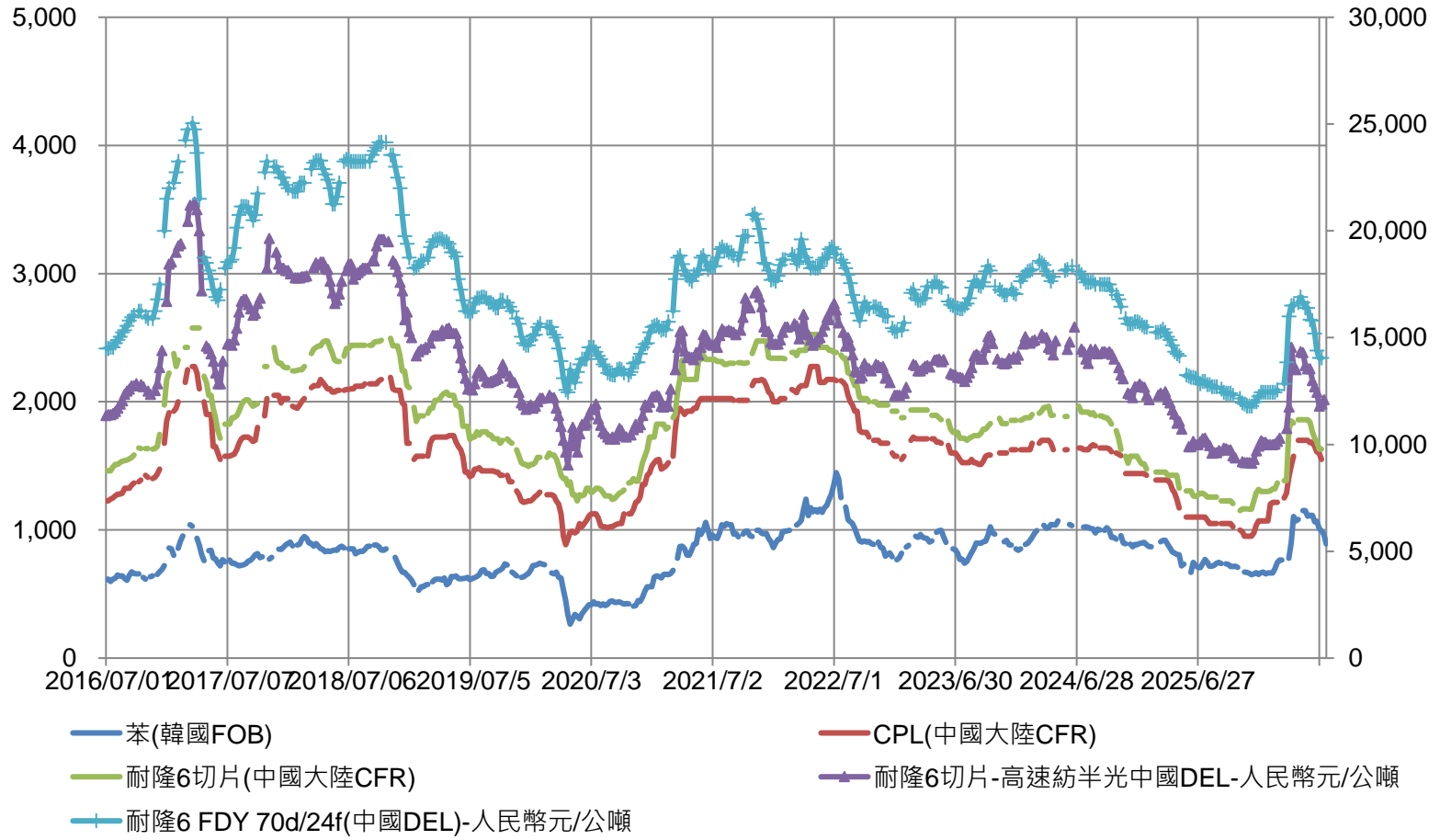
註：價格為低價

資料來源： 情報贏家，紡織綜合所整理，2026.06.23

苯、CPL、耐隆6切片、耐隆6纖維價格變化

單位：美元/公噸

單位：人民幣元/公噸

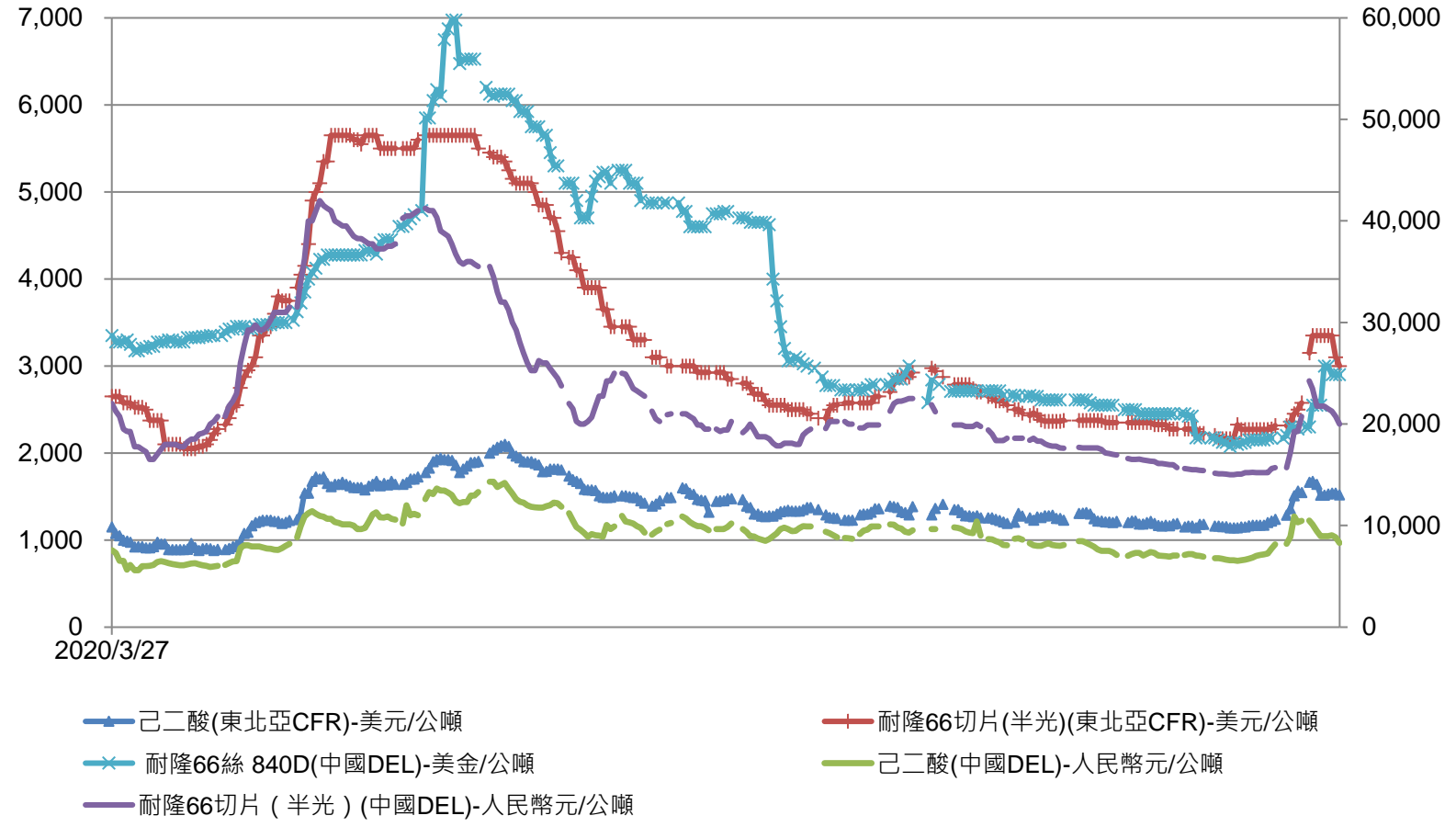


註：價格為高、低價平均

己二酸、耐隆66切片、耐隆66纖維價格變化

單位：美元/公噸

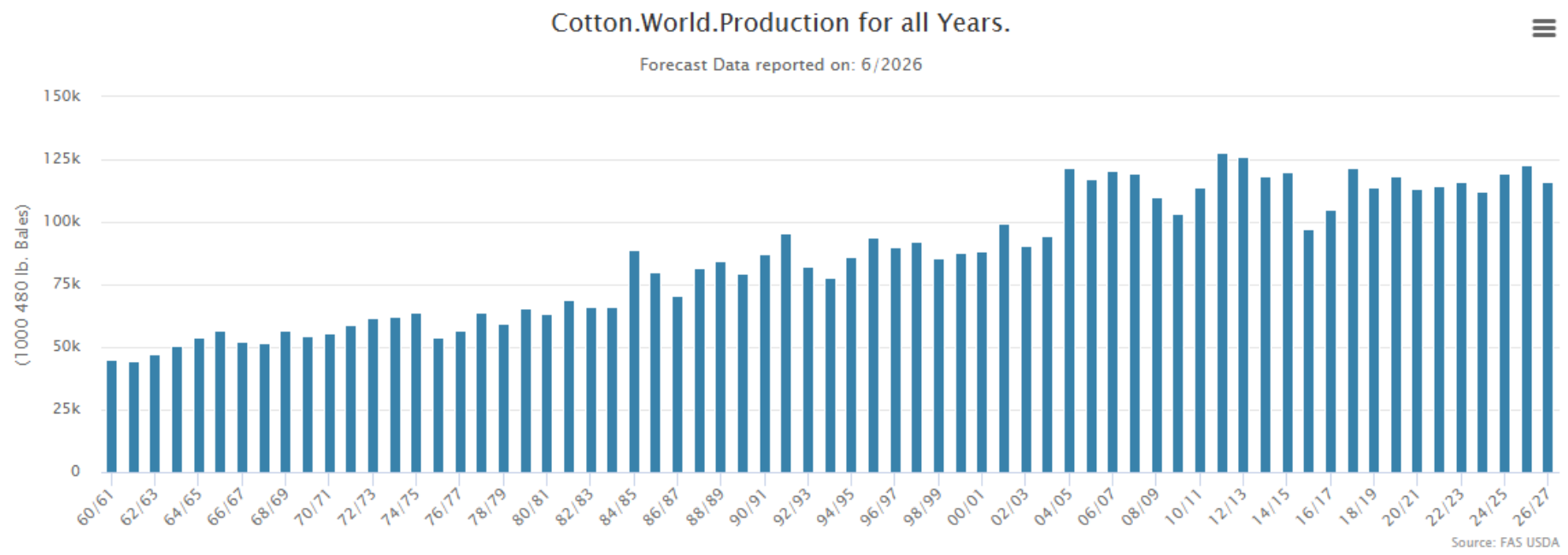
單位：人民幣元/公噸



註：價格為高、低價平均

歷年全球棉花生產

單位: 千包 · 每包480-lb (217.6公斤)

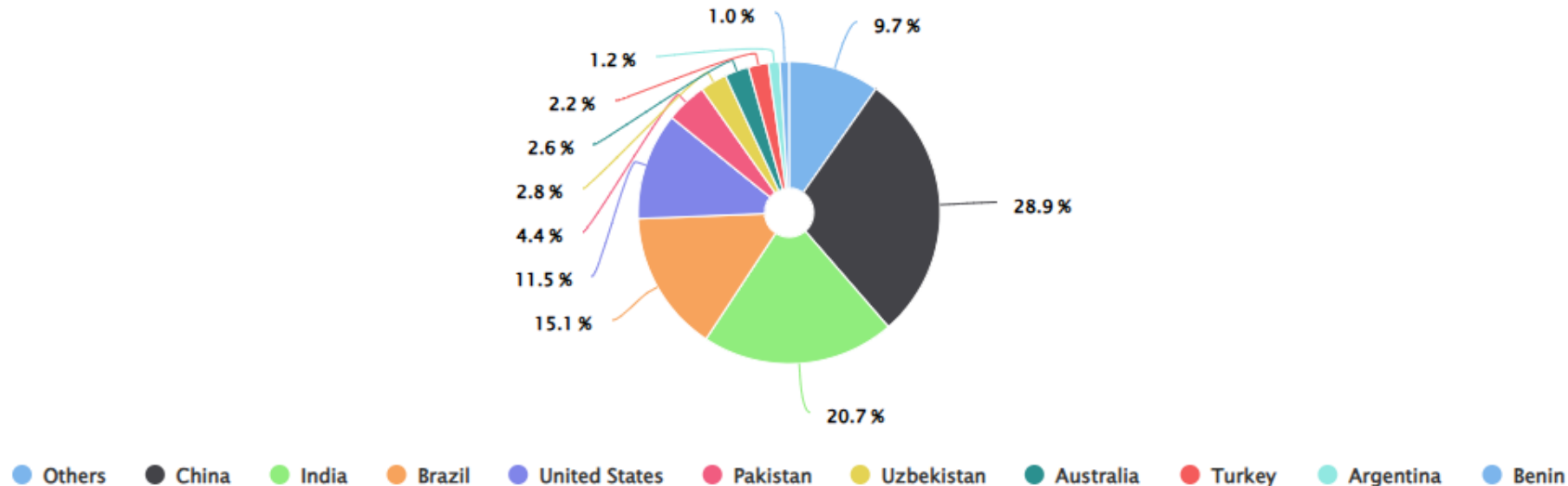


2024/25^f年全球棉花主要產地

單位: 千包, 每包480-lb (217.6公斤)

Top 10 Countries for Cotton.World.Production

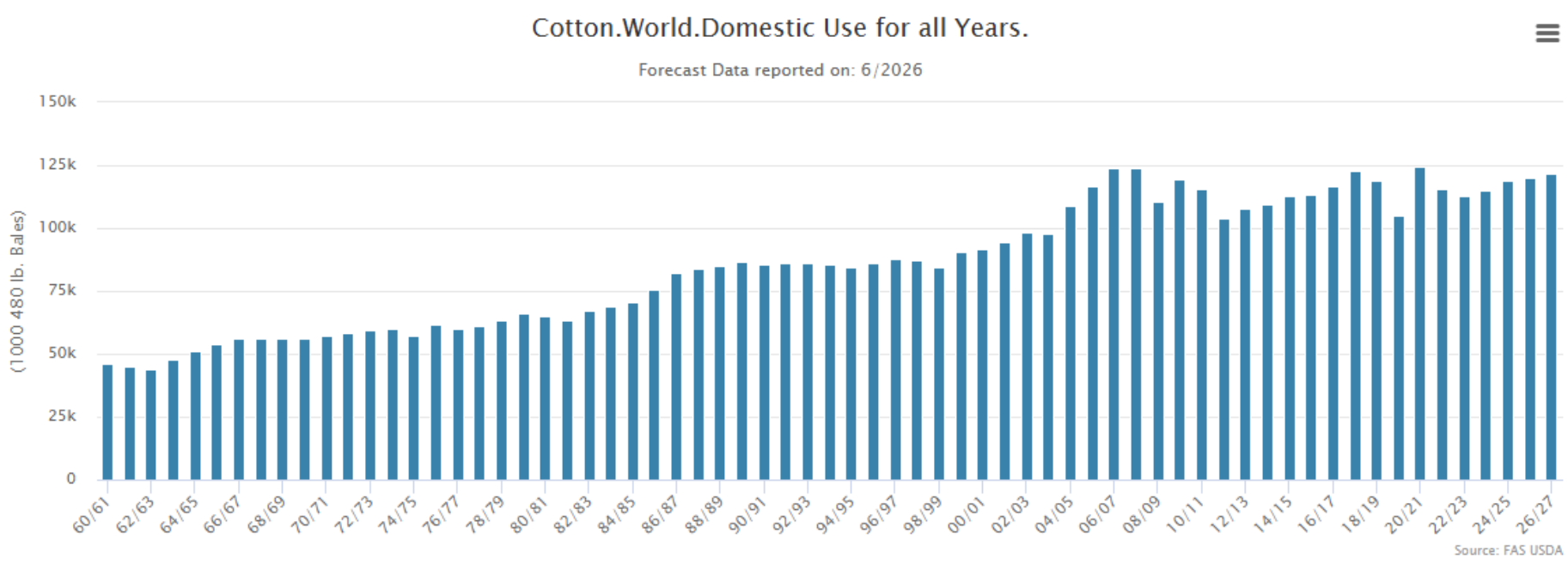
Forecast Data reported on: 6/2026



Source: FAS USDA

歷年全球棉花消費

單位: 千包, 每包480-lb (217.6公斤)

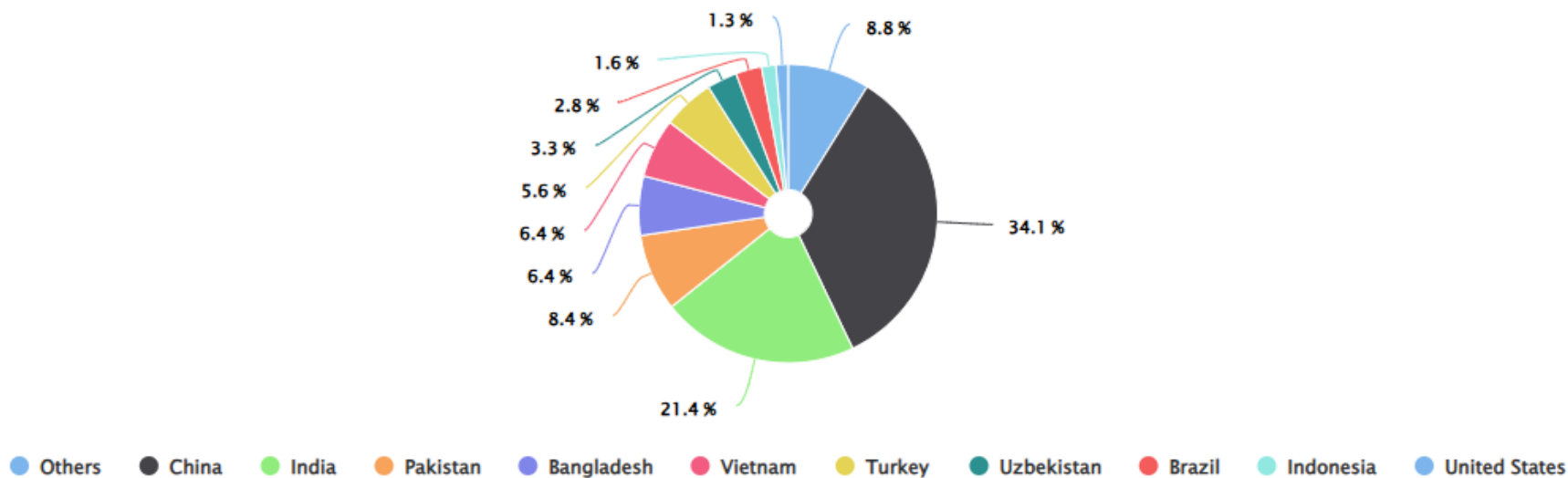


2024/25^f年全球棉花主要消費國

單位: 千包, 每包480-lb (217.6公斤)

Top 10 Countries for Cotton.World.Domestic Use

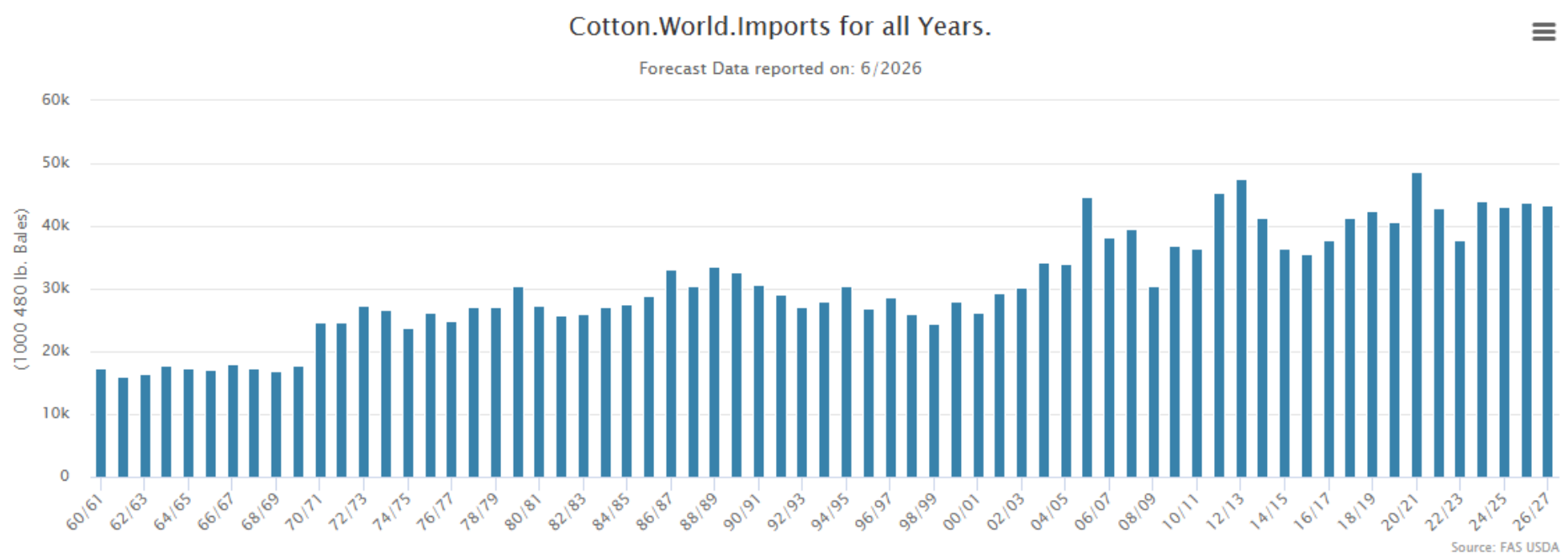
Forecast Data reported on: 6/2026



Source: FAS USDA

歷年全球棉花進口

單位: 千包, 每包480-lb (217.6公斤)

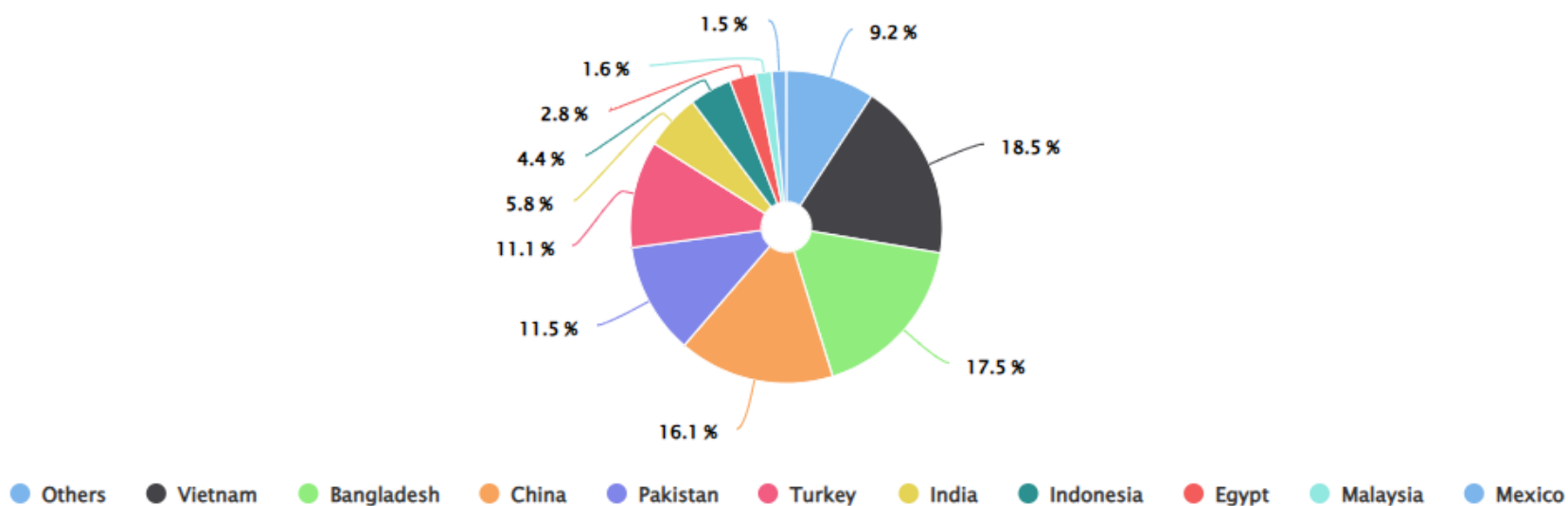


2024/25^f年全球棉花主要進口國

單位: 千包, 每包480-lb (217.6公斤)

Top 10 Countries for Cotton.World.Imports

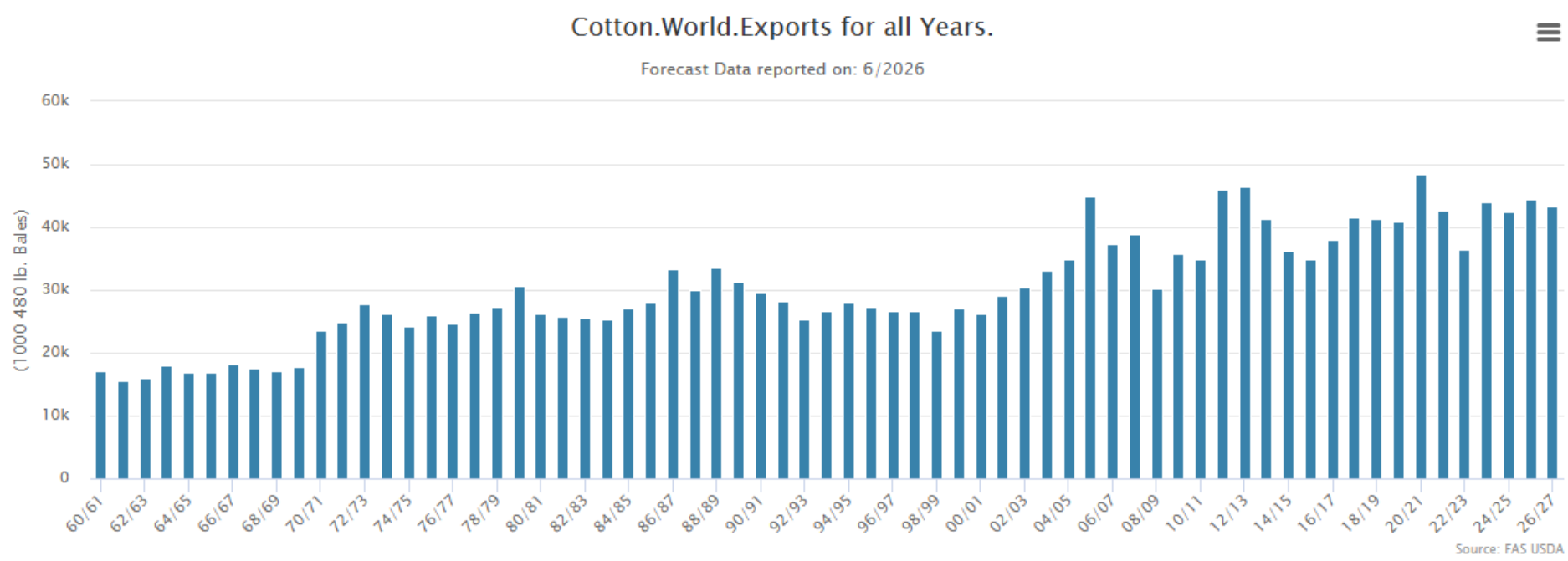
Forecast Data reported on: 6/2026



Source: FAS USDA

歷年全球棉花出口

單位: 千包, 每包480-lb (217.6公斤)

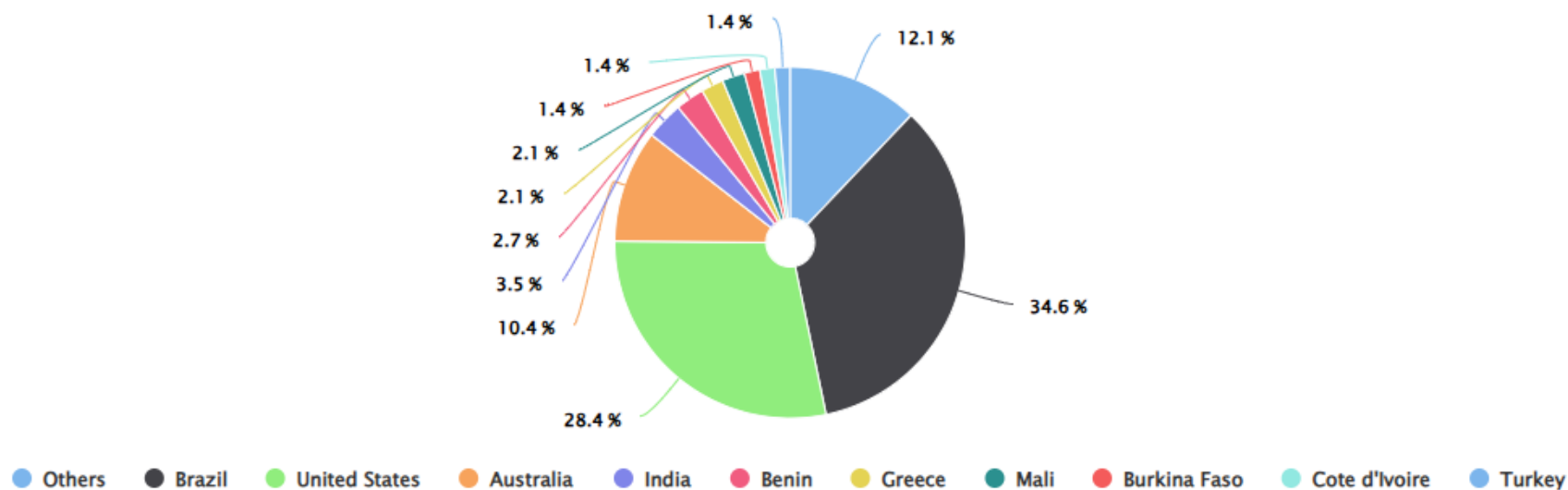


2024/25^f年全球棉花主要出口國

單位: 千包, 每包480-lb (217.6公斤)

Top 10 Countries for Cotton.World.Exports

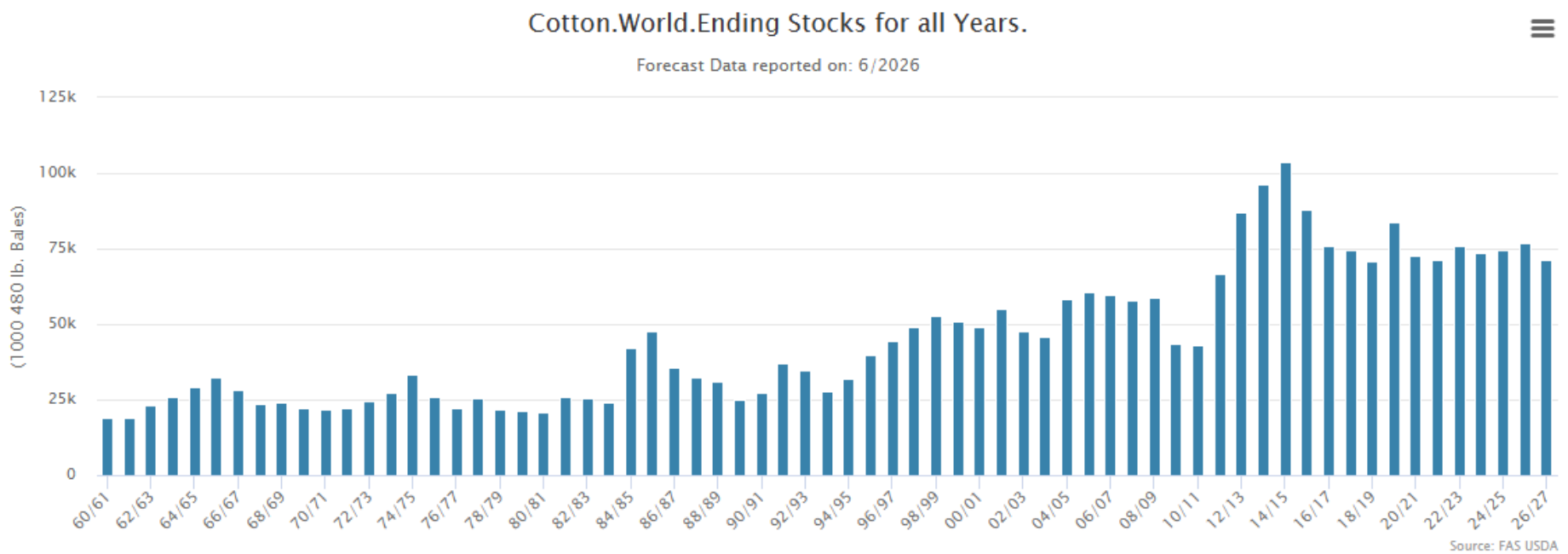
Forecast Data reported on: 6/2026



Source: FAS USDA

歷年全球棉花期末庫存

單位: 千包, 每包480-lb (217.6公斤)

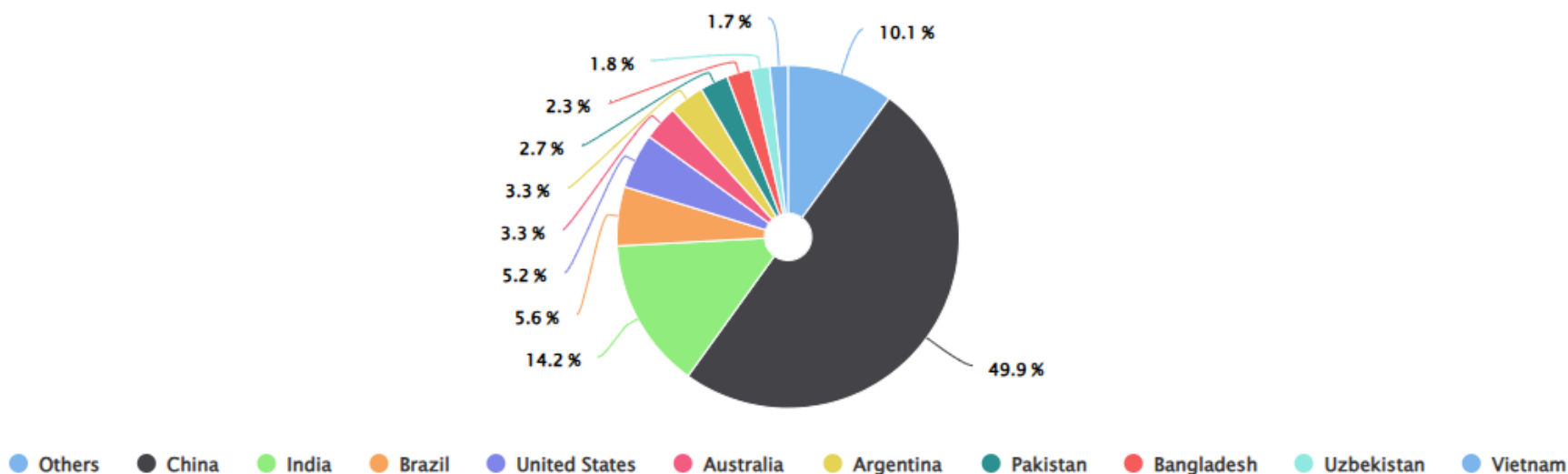


2024/25^f年全球棉花主要期末庫存國

單位: 千包 · 每包480-lb (217.6公斤)

Top 10 Countries for Cotton.World.Ending Stocks

Forecast Data reported on: 6/2026



Source: FAS USDA