

國際紡織原物料價格週報

2026.06.12

資料提供者：紡織所產服部

內容大綱

一、前言

- 重要紡織原物料現貨價格表
- 國際原物料合約價

二、聚酯原物料價格趨勢

- 聚酯原料分析
- 聚酯切片分析
- 聚酯纖維分析

三、耐隆原物料價格趨勢

- 耐隆原料分析
- 耐隆切片分析
- 耐隆纖維分析

四、國際棉花價格彙整

- 棉花供需
- 棉花指數
- 棉花期貨

五、國際石油期貨價格彙整

- ICE-WTI低硫輕原油期貨
- 東京交易所-杜拜原油期貨
- 東京交易所-汽油期貨

六、小結

七、附件

- 聚酯原料歷史價格變化
- 耐隆原料歷史價格變化
- 全球棉花生產、消費、進口、出口、期末庫存

一、前言

時間：2026/06/12

聚酯本週價格趨勢

- 聚酯上游原料：日本石腦油現貨價 -4.35%、PX 台灣現貨價 +1.03%、PTA遠東現 +1.82%、EG台灣現貨價 +2.92%。
- 聚酯切片：台灣現貨價 持平。
- 聚酯FDY：台灣大盤價（月價）持平。

耐隆本週價格趨勢

- 耐隆上游原料：苯韓國現貨週均 -2.37%、CPL中國現貨週均價 -0.62%、己二酸東北亞現貨週均價 -0.66%。
- 耐隆6 切片：中國現貨週均價 -3.55%。
- 耐隆6 FDY：台灣大盤價（月價）持平。

棉花本週價格趨勢

- Cotlook A 指數：週均價 -2.48%。
- CN Cotton B指數：週均價 -2.09%。
- ICE棉花期貨：最近期收盤 -1.10%。
- 鄭州棉花期貨：最近期收盤價 -1.80%。

石油本週價格趨勢

- 杜拜原油現貨價：-10.55%。
- ICE WTI低硫輕原油期貨：最近期收盤價 -6.25%。
- 東京交易所杜拜原油期貨：最近期收盤 -6.26%。
- 東京交易所汽油期貨：最近期收盤價 持平。

■ 備註說明：標示符號說明

- +：相較於上週價格，本週價格呈現上漲
- ：相較於上週價格，本週價格呈現下跌

重要紡織原物料現貨價格表

時間：2026/06/12

紡織原物料	中國大陸現貨價格	亞洲現貨價格
PX	--	1,147美元/噸 (↗)
PTA	6,550人民幣/噸 (↗) (962美元/噸)	838美元/噸 (↗)
EG	4,780人民幣/噸 (↗) (702美元/噸)	599美元/噸 (↘)
聚酯切片 (纖維級) (中國大陸華東地區·出廠價)	7,375人民幣/噸 (↗) (1,083美元/噸)	1,210美元/噸 (→)
聚酯FDY 150D (亞洲：台灣大盤價-月價)	8,800人民幣/噸 (↗) (1,292美元/噸)	57新台幣元/公斤 (→) (1,799美元/噸)
RPET Fibre (中國大陸RPET-月價)	6,100~6,600人民幣/噸 (→)	--
CPL	11,100~11,850人民幣/噸 (↗) (1,630~1,740美元/噸)	1,590~1,610美元/噸 (↘)
己二酸	7,600~8,000人民幣/噸 (↘) (1,116~1,175美元/噸)	1,250~1,770美元/噸 (↘)
耐隆6切片 (高速紡·半光)	11,400~12,400 人民幣/噸 (↗) (1,674~1,821美元/噸)	1,610~1,650美元/噸 (↘)
耐隆6 FDY 70D (亞洲：台灣大盤價-月價)	13,800~14,300人民幣/噸 (↘) (2,026~2,100美元/噸)	85新台幣元/公斤 (→) (2,683美元/噸)
棉花指數 (週平均)	17,408人民幣/噸 (↘) (2,556美元/噸)	84.69美分/磅 (↘) (1,867美元/噸)

1.匯率：(1)中國人民銀行週末前匯率中間價，人民幣：美金=6.811：1；(2)台灣銀行週末前即期匯率，新台幣：美金=31.68：1

2.箭頭符號表示相較於上週價格之本週價格走勢。「↗」表示相較於上週價格，本週價格呈現上漲；「→」表示相較於上週價格，本週價格呈現持平；「↘」表示相較於上週價格，本週價格呈現下跌。

資料來源：情報贏家；紡織綜合所整理，2026.06.16

國際原物料合約價

單位：美元/公噸，標示*者為人民幣元/公噸

產品		2026年02月	2026年03月	2026年04月	2026年05月
PX	亞洲結算價CFR	910	1,205	1,228	*1,220
	亞洲報價CFR	890-931	1,000-1,334	1,164-1,276	1,183-1,265
MEG	亞洲報價CFR	525-600	600-680	730-740	720-830
	中國大陸合約出廠價*	3,768	4,592	5,163	4,999
CPL	台灣進口合約價CFR	1,340	1,883	2,028	2,010
	中國大陸進口合約價CFR	1,250-1,300	1,600-1,700	1,730-1,800	1,630-1,700
己二酸	亞洲合約價	1,080-1,250	1,380-1,550	1,300-1,650	1,270-1,580

註：**為暫定價格

資料來源：紡織綜合所整理，2026.06

再生原物料現貨價格

	本地月報價		國際月報價				
	聚酯加工絲 75D 環保回收級	尼龍加工絲 70D 環保回收級	China RPET staple fibre 1.4D	Fibre Grade RPET Pellet GRS	Post- Consumer Flake Clear	US Post- Consumer Flake Clear	SE Asia Post Consumer Flake (Clear/Blue)
銷售地區	台灣	台灣	中國本地	中國	歐洲	美國	東南亞
單位	元/公斤	元/公斤	元/吨(RMB)	\$/t (USD)	€/t (EUR)	¢/lb	\$/t (USD)
2026/03	77-81	190-240	6,300-6,700	1,116-1,174	1,060-1,100	54.0-59.0	720-770
2026/04	87-91	220-270	6,100-6,600	1,098-1,172	1,200-1,300	59.0-65.0	800-850
2026/05	87-91	220-270	6,100-6,600	1,103-1,176	1,240-1,320	60.0-65.0	880-930

註：*為暫定價格

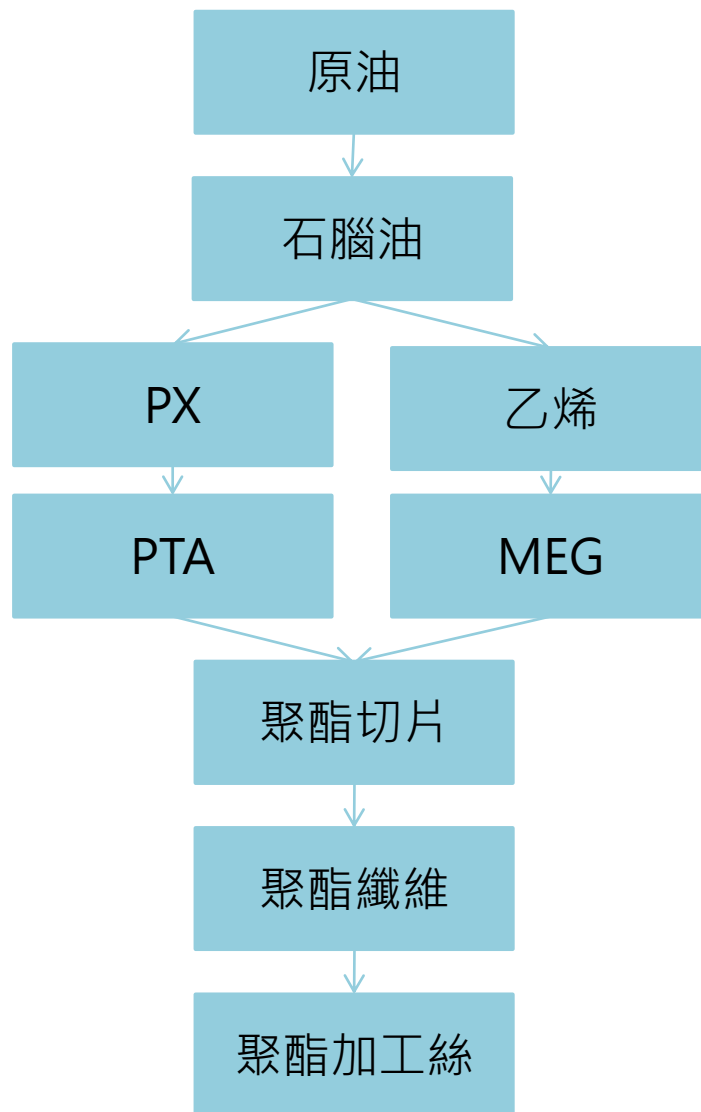
資料來源：情報贏家、中國化纖網、紡織綜合所整理， 2026.06.16

二、聚酯原物料價格趨勢

(一) 聚酯原料分析

(二) 聚酯切片分析

(三) 聚酯纖維分析



(一) 聚酯原料分析

聚酯原料現貨價格

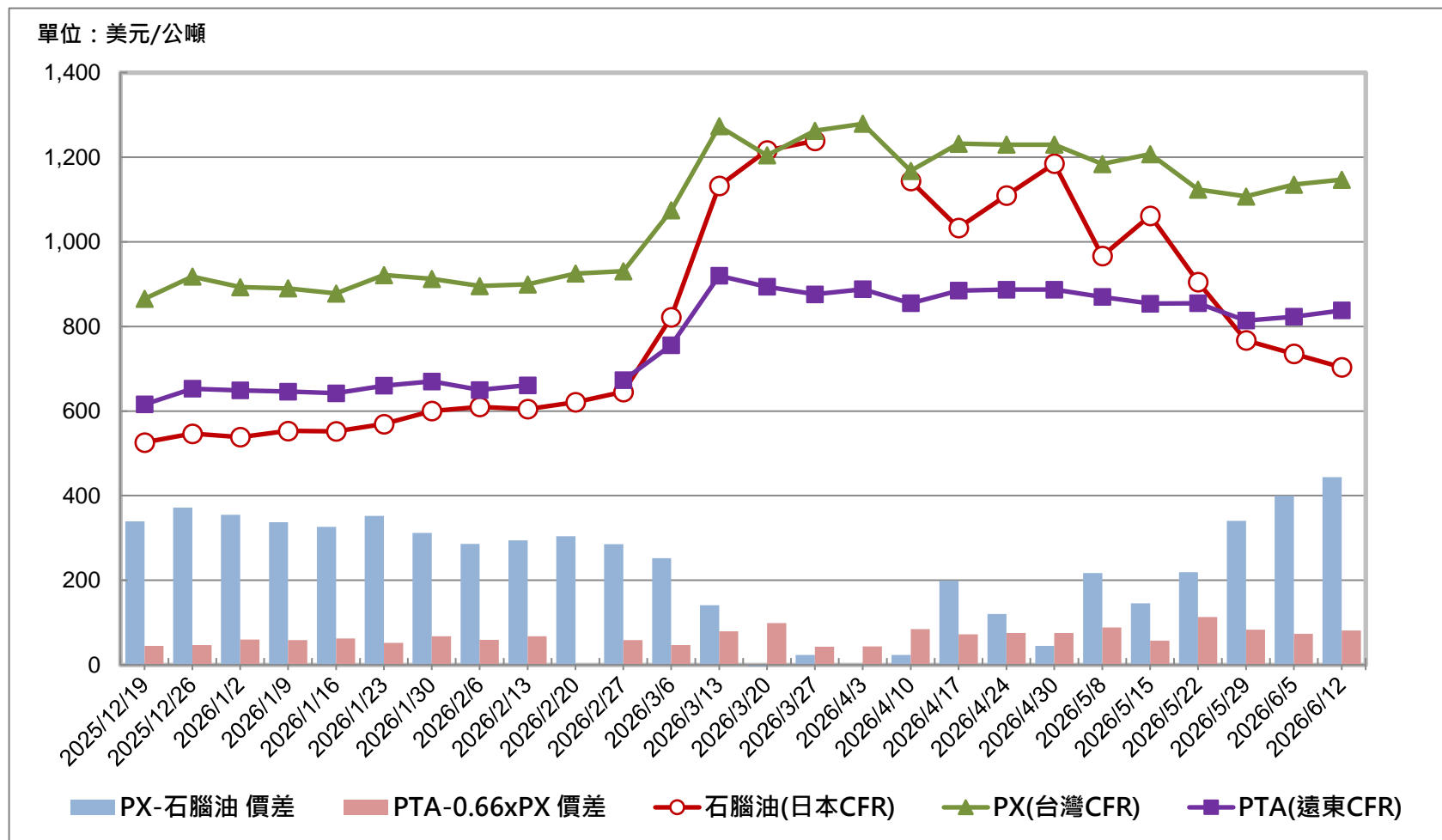
	原油	石腦油 C&F	PX CFR	PTA CFR	PTA	乙烯 CFR	EG CFR	EG
銷售地區	杜拜- 美元/桶	日本- 美元/噸	台灣- 美元/噸	遠東- 美元/噸	中國大陸 華東-人民 幣/噸	遠東- 美元/噸	中國大陸- 美元/噸	中國大陸 華東-人民 幣/噸
2026/03/27	122.15	1,239.00	1,262.67	876	6,730	1,399	634	5,200
2026/04/03	--	--	1,279.33	888	6,880	1,449	642	5,210
2026/04/10	100.45	1,144.00	1,167.67	855	6,365	1,424	611	5,035
2026/04/17	102.2	1,033.25	1,232	885	6,570	1,399	616	5,000
2026/04/24	107.20	1,110.00	1,230	887	6,615	1,324	604	4,885
2026/04/30	112.20	1,185.00	1,230	887	6,920	1,324	604	5,205
2026/05/08	97.20	966.75	1,184	870	6,570	1,209	609	4,905
2026/05/15	107.30	1,062.00	1,207.33	854	6,510	1,099	622	4,868
2026/05/22	104.00	905.00	1,123.67	855	6,330	1,034	594	4,660
2026/05/29	103.70	767.30	1,107.50	814	6,260	929	584	4,540
2026/06/05	91.90	735.50	1,135.33	823	6,450	919	582	4,610
2026/06/12	82.20	703.50	1,147	838	6,550	919	599	4,780

註：歷史價格變化圖請參閱附件

資料來源： 情報贏家，紡織綜合所整理，2026.06.16

(一) 聚酯原料分析

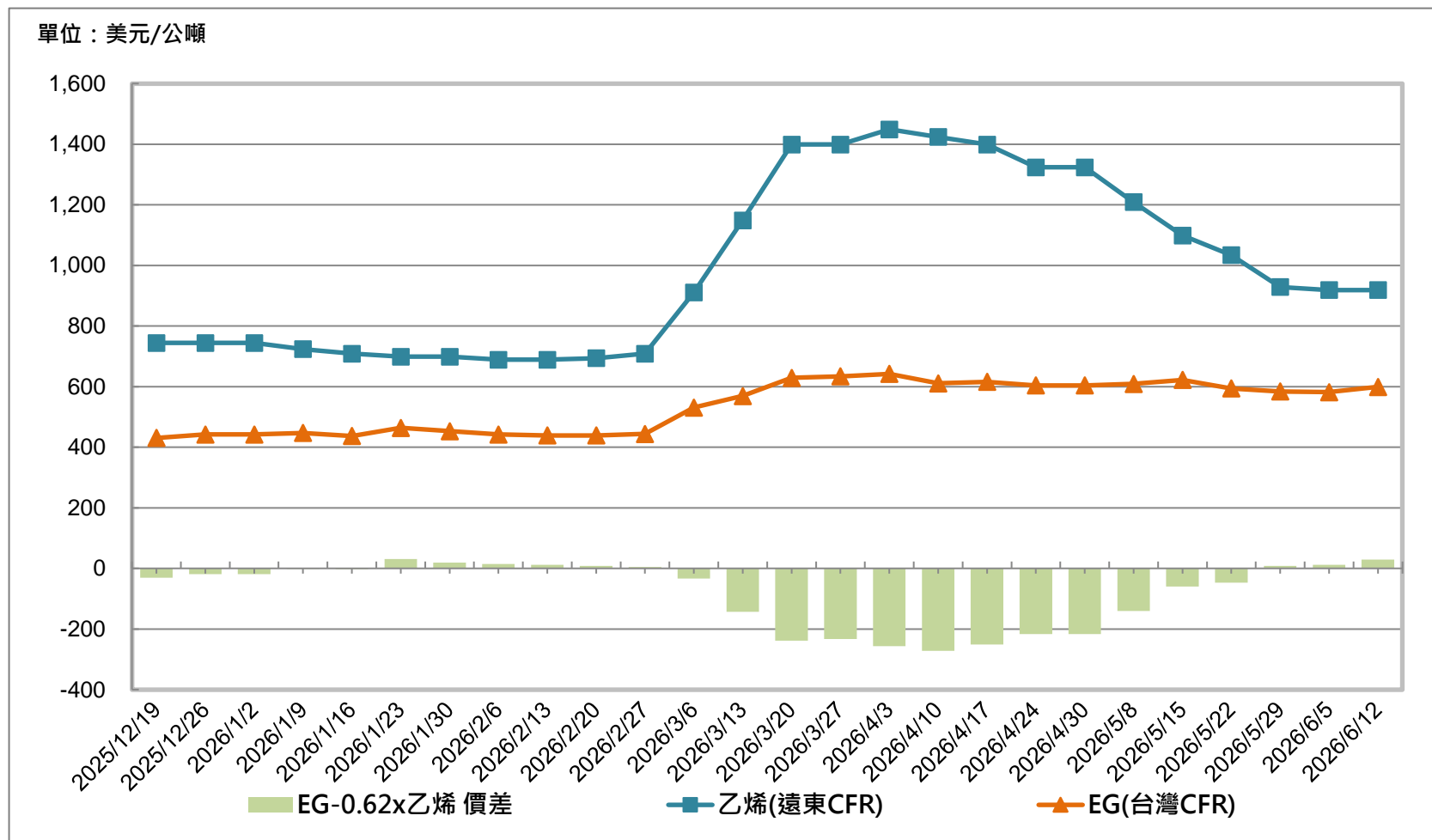
聚酯重要原物料近期價差趨勢圖(1)



資料來源：情報贏家，紡織綜合所整理，2026.06.16

(一) 聚酯原料分析

聚酯重要原物料近期價差趨勢圖(2)



資料來源：情報贏家，紡織綜合所整理，2026.06.16

(二) 聚酯切片分析

聚酯切片現貨價格

	聚酯切片 - 纖維級 出廠價	聚酯切片 外銷價
銷售地區	中國大陸華東地區 -人民幣/噸	台灣- 美元/公噸
2026/03/27	7,650	860
2026/04/03	7,800	1,260
2026/04/10	7,450	1,260
2026/04/17	7,625	1,260
2026/04/24	7,600	1,260
2026/04/30	7,750	1,260
2026/05/08	7,525	1,260
2026/05/15	7,450	1,260
2026/05/22	7,275	1,260
2026/05/29	7,175	1,260
2026/06/05	7,300	1,210
2026/06/12	7,375	1,210

註：歷史價格變化圖請參閱附件

資料來源：WTiN，紡織綜合所整理，2026.06.16

(三) 聚酯纖維分析

聚酯纖維現貨價格

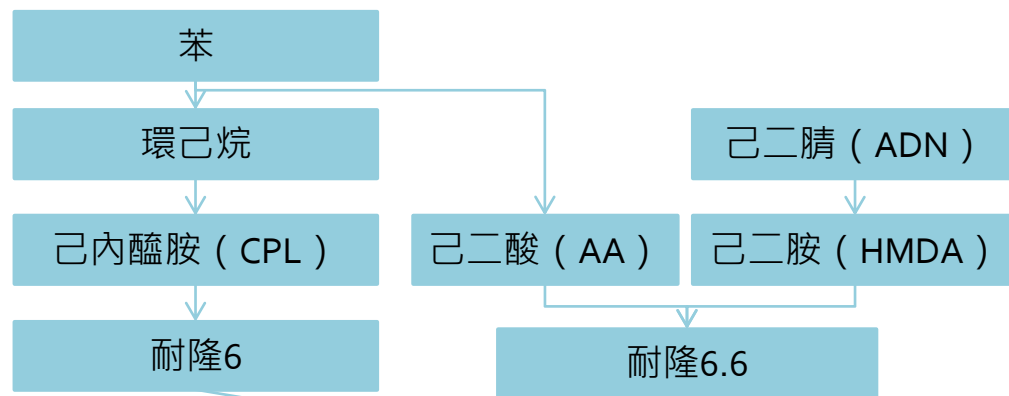
	聚酯 POY 115D 大盤價	聚酯 POY 150D/48F 化纖價格 指數	聚酯 FDY 150D 大盤價 (月價)	聚酯 FDY 68D/24F 化纖價格指 數	聚酯 FDY 150D/96F 桐鄉新鳳鳴 出廠價	聚酯 DTY 75D 大盤價 (月價)	聚酯 DTY 150D 大盤價 (月價)	聚酯 DTY 150D/48F 化纖價格指 數
銷售地區	台灣- 元/公斤	中國大陸- 人民幣/噸	台灣- 元/公斤	中國大陸- 人民幣/噸	中國大陸- 人民幣/噸	台灣 元/公斤	台灣- 元/公斤	中國大陸- 人民幣/噸
2026/03/27	39	8,950	48	9,300	9,550	59	51	10,400
2026/04/03	50	9,250	60	9,500	9,800	72	64	10,400
2026/04/10	50	9,250	60	9,500	9,950	72	64	10,400
2026/04/17	50	8,950	60	9,350	9,950	72	64	10,150
2026/04/24	50	8,600	60	9,000	9,750	72	64	9,850
2026/04/30	50	8,800	60	9,150	9,750	72	64	9,900
2026/05/08	50	8,800	60	9,100	9,850	72	64	9,750
2026/05/15	50	8,600	60	8,950	9,850	72	64	9,650
2026/05/22	50	8,650	60	8,950	9,850	72	64	9,650
2026/05/29	50	8,400	60	8,750	9,300	72	64	9,450
2026/06/05	47	8,400	57	8,750	9,300	69	61	9,500
2026/06/12	47	8,550	57	8,800	9,350	69	61	9,550

註：歷史價格變化圖請參閱附件

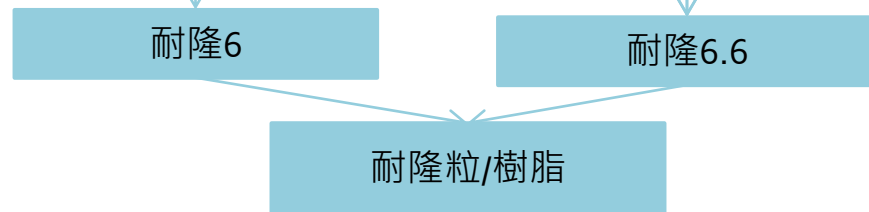
資料來源：情報贏家，紡織綜合所整理，2026.06.16

三、耐隆原物料價格趨勢

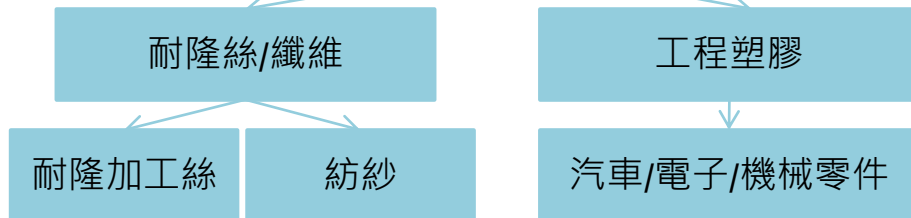
(一) 耐隆原料分析



(二) 耐隆切片分析



(三) 耐隆纖維分析



(一) 耐隆原料分析

耐隆原料現貨價格

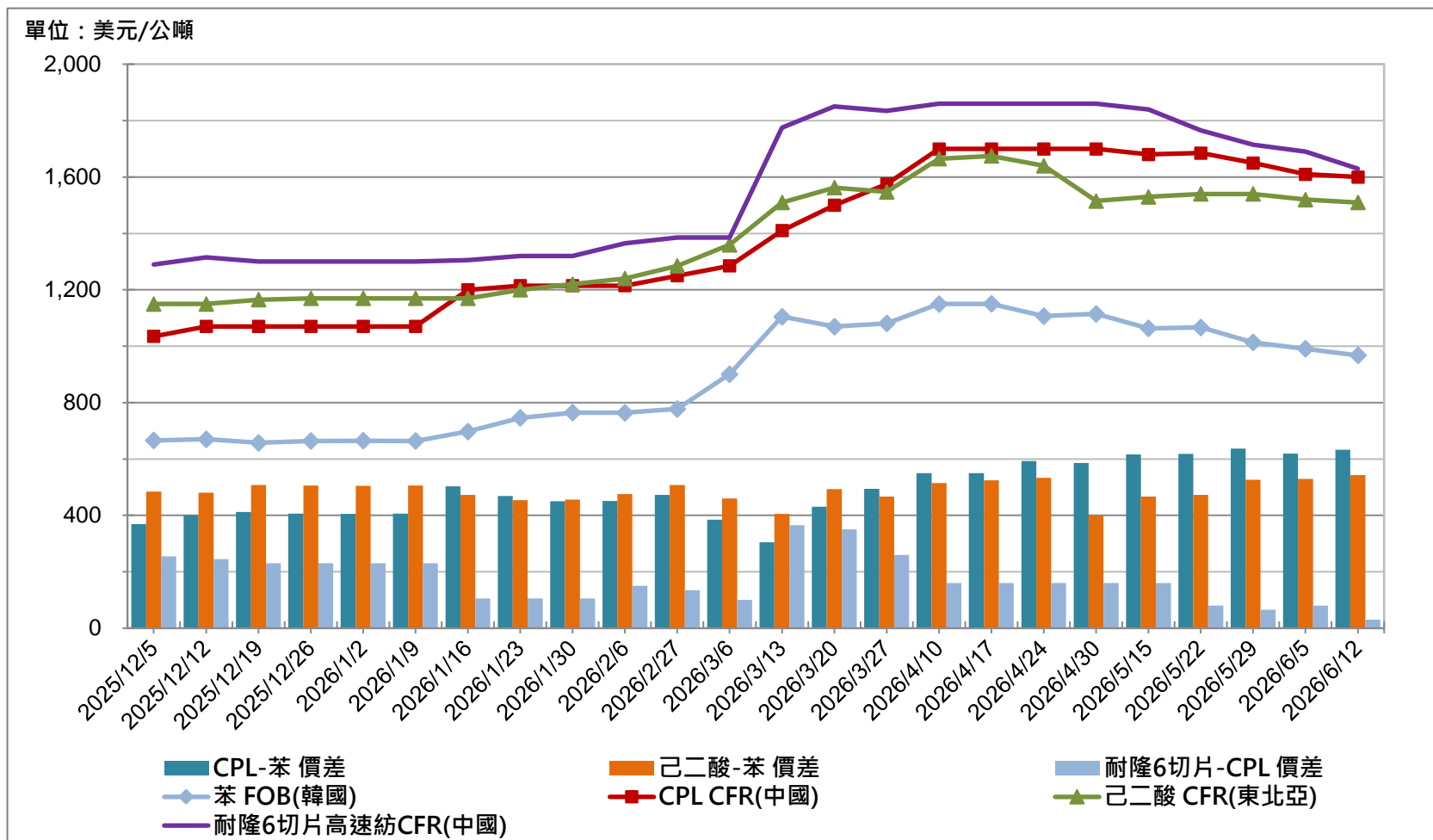
亞洲	苯		CPL		CPL		己二酸		己二酸	
貿易方式	現貨FOB(韓國)		現貨CFR(中國)		現貨DEL(中國)		現貨CFR(東北亞)		現貨DEL(中國)	
單位	美金/噸		美金/噸		人民幣/噸		美金/噸		人民幣/噸	
價格類型	低	高	低	高	低	高	低	高	低	高
2026/03/27	1,029	1,133	1,490	1,660	12,500	12,775	1,480	1,615	10,100	10,800
2026/04/10	1,109	1,191	1,690	1,710	13,100	13,500	1,530	1,800	10,300	10,700
2026/04/17	1,142	1,159	1,690	1,710	13,100	13,500	1,500	1,850	9,700	10,500
2026/04/24	1,093	1,121	1,690	1,710	12,650	13,500	1,430	1,850	9,000	9,900
2026/04/30	1,110	1,119	1,690	1,710	12,350	13,300	1,300	1,730	8,700	9,200
2026/05/15	1,055	1,072	1,670	1,690	11,950	12,850	1,330	1,730	8,700	9,200
2026/05/22	1,060	1,074	1,670	1,700	11,800	12,550	1,350	1,730	8,800	9,300
2026/05/29	1,001	1,026	1,610	1,690	11,500	12,250	1,350	1,730	8,500	9,200
2026/06/05	978	1,004	1,590	1,630	11,100	11,800	1,280	1,760	7,800	8,800
2026/06/12	935	1,000	1,590	1,610	11,100	11,850	1,250	1,770	7,600	8,000

註：歷史價格變化圖請參閱附件

資料來源：紡織綜合所整理，2026.06.16

(一) 耐隆原料分析

耐隆重要原物料近期價差趨勢圖



資料來源：紡織綜合所整理，2026.06.16

(二) 耐隆切片分析

耐隆切片現貨價格

亞洲	耐隆6高速紡粒子, 半光		耐隆6高速紡粒子, 半光		耐隆6常規紡粒子, 半光		耐隆66粒子, 半光		耐隆66粒子, 半光	
貿易方式	現貨CFR(中國)		現貨DEL(中國)		現貨DEL(中國)		現貨CFR(東北亞)		現貨DEL(中國)	
單位	美金/噸		人民幣/噸		人民幣/噸		美金/噸		人民幣/噸	
價格類型	低	高	低	高	低	高	低	高	低	高
2026/03/27	1,820	1,850	13,100	13,900	11,600	13,900	2,500	2,650	19,500	22,000
2026/04/10	1,820	1,900	13,600	15,100	12,000	14,400	3,000	3,300	23,500	25,000
2026/04/17	1,820	1,900	13,500	15,100	11,700	14,200	3,200	3,500	22,500	24,500
2026/04/24	1,820	1,900	13,200	14,200	11,500	13,900	3,200	3,500	21,000	22,500
2026/04/30	1,820	1,900	12,900	14,200	11,500	13,500	3,200	3,500	21,000	22,500
2026/05/15	1,800	1,880	12,700	13,300	11,000	12,900	3,200	3,500	21,000	22,000
2026/05/22	1,750	1,780	12,100	13,300	10,900	12,500	3,200	3,500	20,500	22,000
2026/05/29	1,700	1,730	11,600	13,300	10,400	12,000	3,000	3,200	20,500	21,000
2026/06/05	1,680	1,700	11,200	12,400	10,200	11,600	2,850	3,150	19,500	20,500
2026/06/12	1,610	1,650	11,400	12,400	10,200	12,300	2,850	3,150	18,000	20,000

註：歷史價格變化圖請參閱附件

資料來源：紡織綜合所整理，2026.06.16

(三) 耐隆纖維分析

耐隆纖維現貨價格

亞洲	耐隆6絲 FDY 70d/24f		耐隆6絲, 半光 FDY 70d(月價)	耐隆6絲 DTY 70d/24f		耐隆6絲 DTY 70d (月價)	耐隆6絲 POY 85d/24f		耐隆6絲 POY 85d (月價)	耐隆66絲 840d	
	貿易方式	現貨DEL(中國)		台灣大盤價	現貨DEL(中國)	台灣大盤價	現貨DEL(中國)	台灣大盤價	現貨DEL(中國)	台灣大盤價	現貨DEL(中國)
單位	人民幣/噸		新台幣/公 斤	人民幣/噸		新台幣/公 斤	人民幣/噸		新台幣/公 斤	美金/噸	
價格類型	低	高	平均	低	高	平均	低	高	平均	低	高
2026/03/27	16,000	17,000	66	17,200	18,500	84	15,000	16,200	64	1,900	2,650
2026/04/10	16,000	17,300	90	17,300	19,100	110	15,200	16,700	88	1,950	2,650
2026/04/17	16,500	17,300	90	17,500	19,100	110	15,500	16,700	88	1,950	2,650
2026/04/24	16,300	17,000	90	17,200	18,700	110	15,000	16,500	88	2,150	2,950
2026/04/30	16,000	16,800	90	17,000	18,500	110	15,000	16,500	88	2,150	2,950
2026/05/15	15,500	16,200	90	16,500	17,800	110	14,500	15,600	88	2,600	3,000
2026/05/22	15,400	16,200	90	16,400	17,800	110	14,300	15,600	88	2,600	3,400
2026/05/29	14,400	16,000	90	16,000	17,600	110	13,800	15,500	88	2,400	3,400
2026/06/05	13,800	15,000	85	15,200	17,000	105	13,200	15,000	83	2,400	3,400
2026/06/12	13,800	14,300	85	15,000	16,600	105	13,200	14,400	83	2,400	3,400

註：1. 原耐隆66絲DTY70d/68f 改為提供 耐隆66絲840d 之價格 2. 歷史價格變化圖請參閱附件。

資料來源： 情報贏家，紡織綜合所整理，2026.06.16

四、國際棉花價格彙整

時間：2026/06/12

1. **Cotlook A**指數週平均價格每磅**84.69**美分（**-2.48%**）。
2. **CN Cotton B**指數週平均價格每公噸**17,408**人民幣元（**-2.09%**）。
棉花期貨中，最近期之**ICE**棉花期貨每磅**72.94**美分（**-1.10%**），
而最近期鄭州棉花期貨每公噸**15,510**人民幣元（**-1.80%**）。

資料來源：紡織綜合所整理

(一) 棉花供需

國際棉花供需指標

單位: 百萬包 · 每包480-lb (217.6公斤)

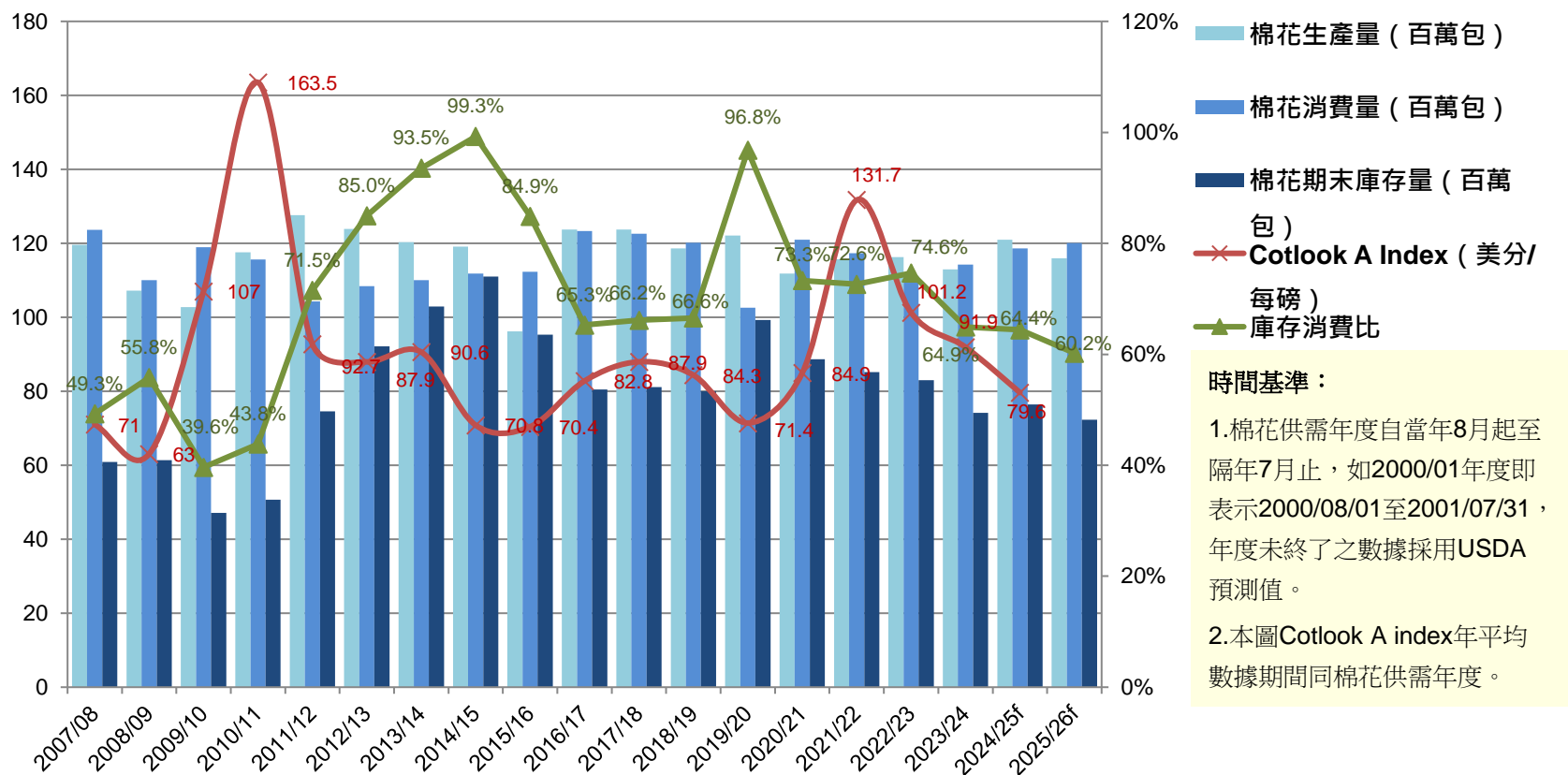
地區/年度 供需指標	全球			
	2024/25 ^f (前次預測值)	2024/25 ^f	2025/26 ^f (前次預測值)	2025/26 ^f
期初庫存	73.8	73.8	75.1	76.4
生產量	119.9	121.0	116.0	116.0
進口	43.7	43.9	44.0	44.0
總供給量	237.3	238.7	235.1	236.4
消費量	118.7	118.6	120.1	120.1
出口	43.7	43.9	44.0	44.0
總用量	162.4	162.5	164.1	164.1
期末庫存	75.1	76.4	71.2	72.3
庫存/消費比率	63.3%	64.4%	59.3%	60.2%

資料來源：Cotton: World Markets and Trade, USDA (United States Department of Agriculture, 美國農業部) - FAS(Foreign Agricultural Service) ; 2026.04

更新頻率：每月更新

(一) 棉花供需

全球棉花產量、消費量、庫存量、Cotlook A Index趨勢圖



時間基準：

- 1.棉花供需年度自當年8月起至隔年7月止，如2000/01年度即表示2000/08/01至2001/07/31，年度未終了之數據採用USDA預測值。
- 2.本圖Cotlook A index年平均數據期間同棉花供需年度。

註：棉花生產量、消費量、庫存量、Cotlook A Index使用左側縱座標軸，庫存消費比則採用右側縱座標軸

資料來源：Cotton: World Markets and Trade, USDA - FAS；Cotton Outlook；2026.04

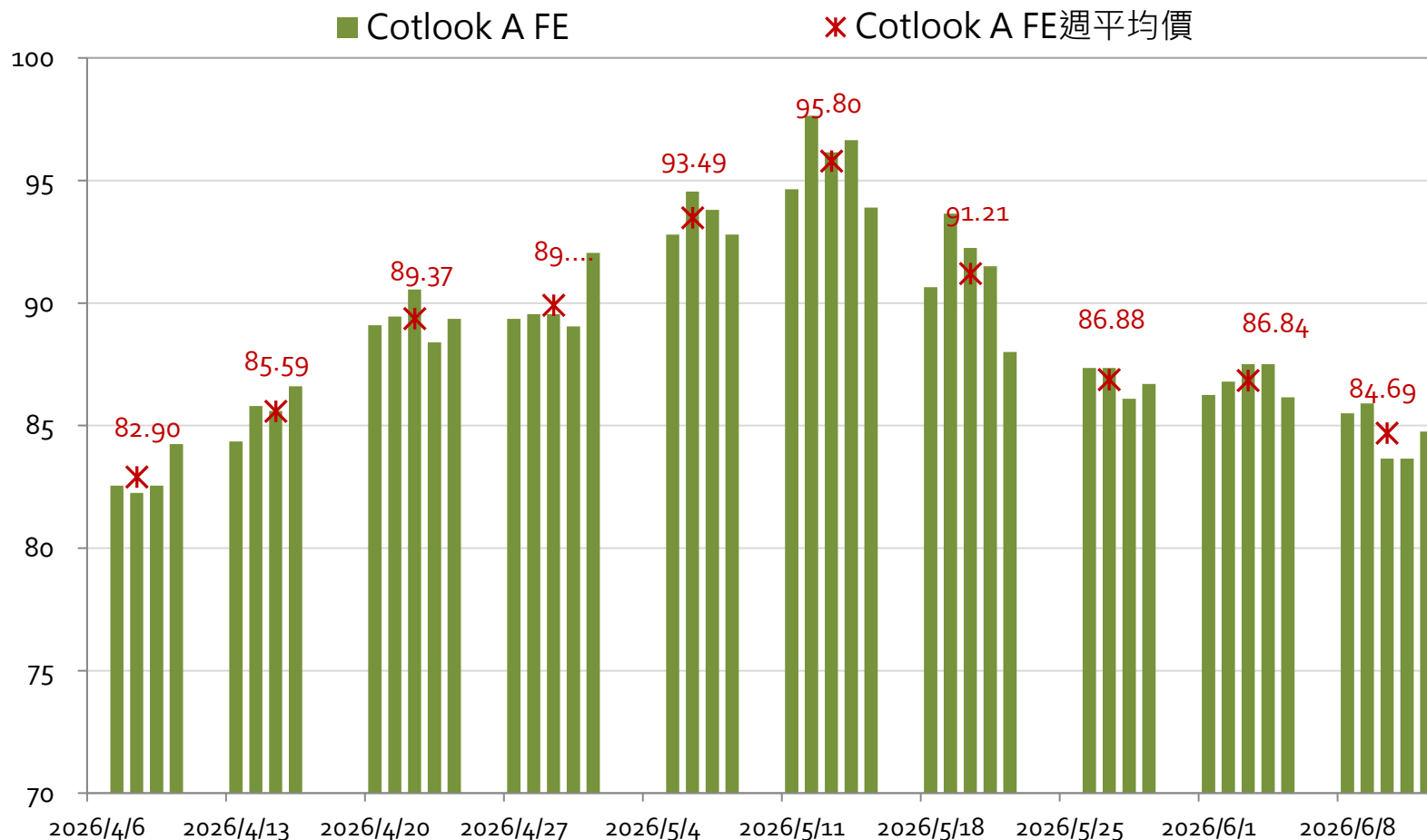
更新頻率：1.USDA之更新頻率為每月更新。

2.Cotlook A index之更新頻率為每日更新。

- 全球棉花期末庫存量於2009/10年度來到近15年低點，而Cotlook A index則於2011年3月創歷史新高。
- 預估2021/22^f年度則預估生產量將低於消費量425萬包，而庫存消費比63.9%為近七年（2011/12年後）最低點。

(二) 棉花指數

Cotlook A Index (日資料) 最近兩個月趨勢圖



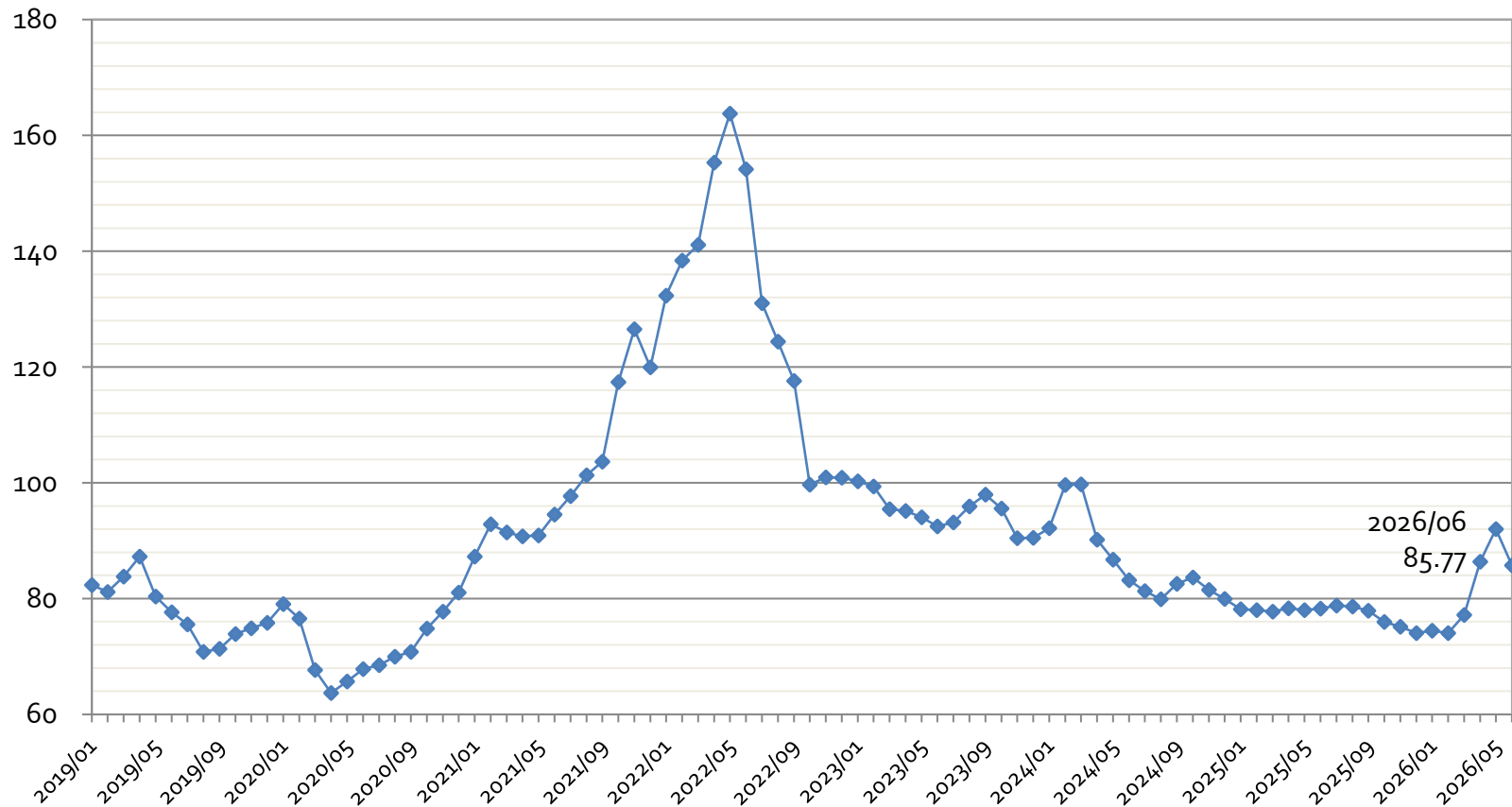
資料來源：Cotton Outlook網站，2026.06.16

更新頻率：每日更新

- 最近一週Cotlook A指數平均價格為每磅84.69美分，較前一週 -2.48%。

(二) 棉花指數

Cotlook A Index (月平均) 趨勢圖



備註：2026年06月為該年06/01~06/12期間之Cotlook A index平均值

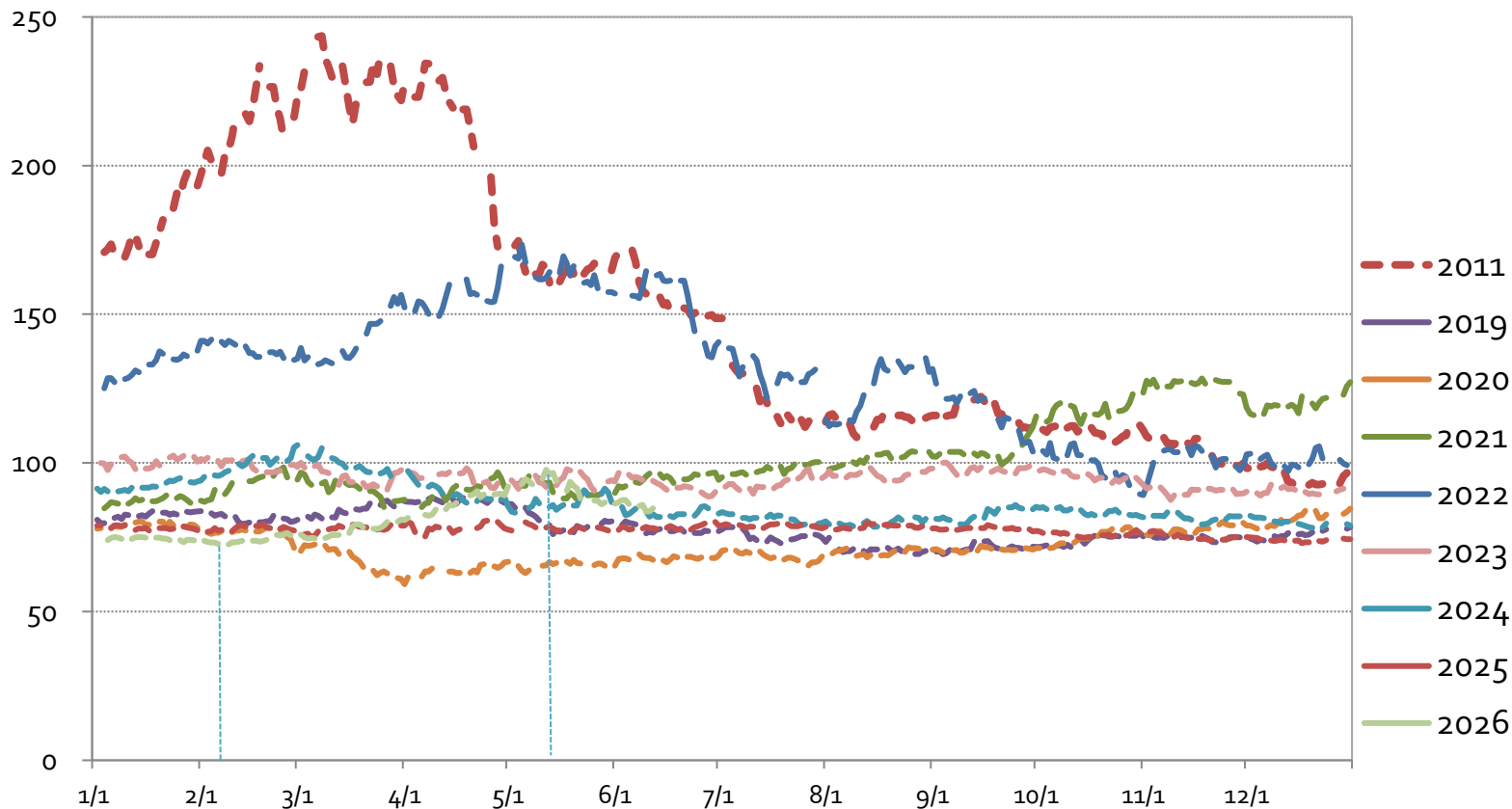
資料來源：Cotton Outlook網站，2026.06.16

更新頻率：每日更新

- 2026年06月Cotlook A指數至本週之月平均價為每磅85.77美分，較前一個月 -6.81%。
- 2026年05月Cotlook A指數之月平均價為每磅92.03美分，較前一個月 +6.58%。

(二) 棉花指數

Cotlook A Index (日資料) 年趨勢比較



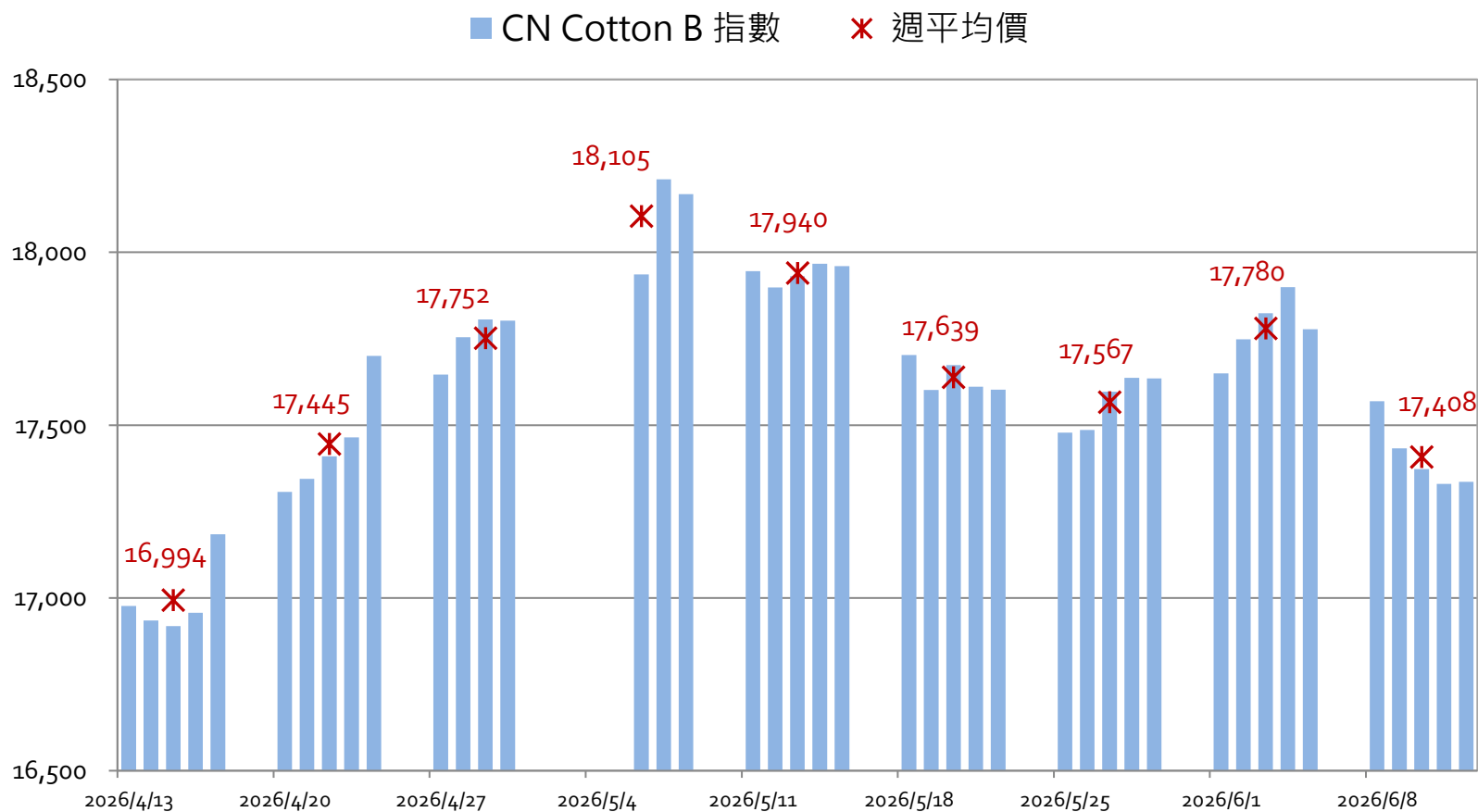
資料來源：Cotton Outlook網站，2026.06.16

更新頻率：每日更新

- 2026年高點為05/12每磅97.65美分，低點為02/06每磅72.8美分。
- 2025年高點為04/25每磅80.55美分，低點為12/17每磅73.00美分； 2024年高點為03/01每磅105.95美分，低點為12/20每磅78.15美分； 2023年高點為01/24每磅102.45美分，低點為11/09每磅87.55美分； 2022年高點為05/05每磅173.45美分，低點為11/01每磅89.2美分

(二) 棉花指數

CNCotton Index (日資料) 最近兩個月趨勢圖



註：CNCotton B Index為中國大陸制定的棉花標準，由中國大陸國內棉花及棉紡業者實際成交價格加權匯總得出，B指數為標準級—即3128B級，品質標準包括白棉3級、1類、28長度和馬克隆值為B級（Micronaire，棉花纖維細度與成熟度的綜合指標，B1為3.5~3.6、B2為4.3~4.9）。

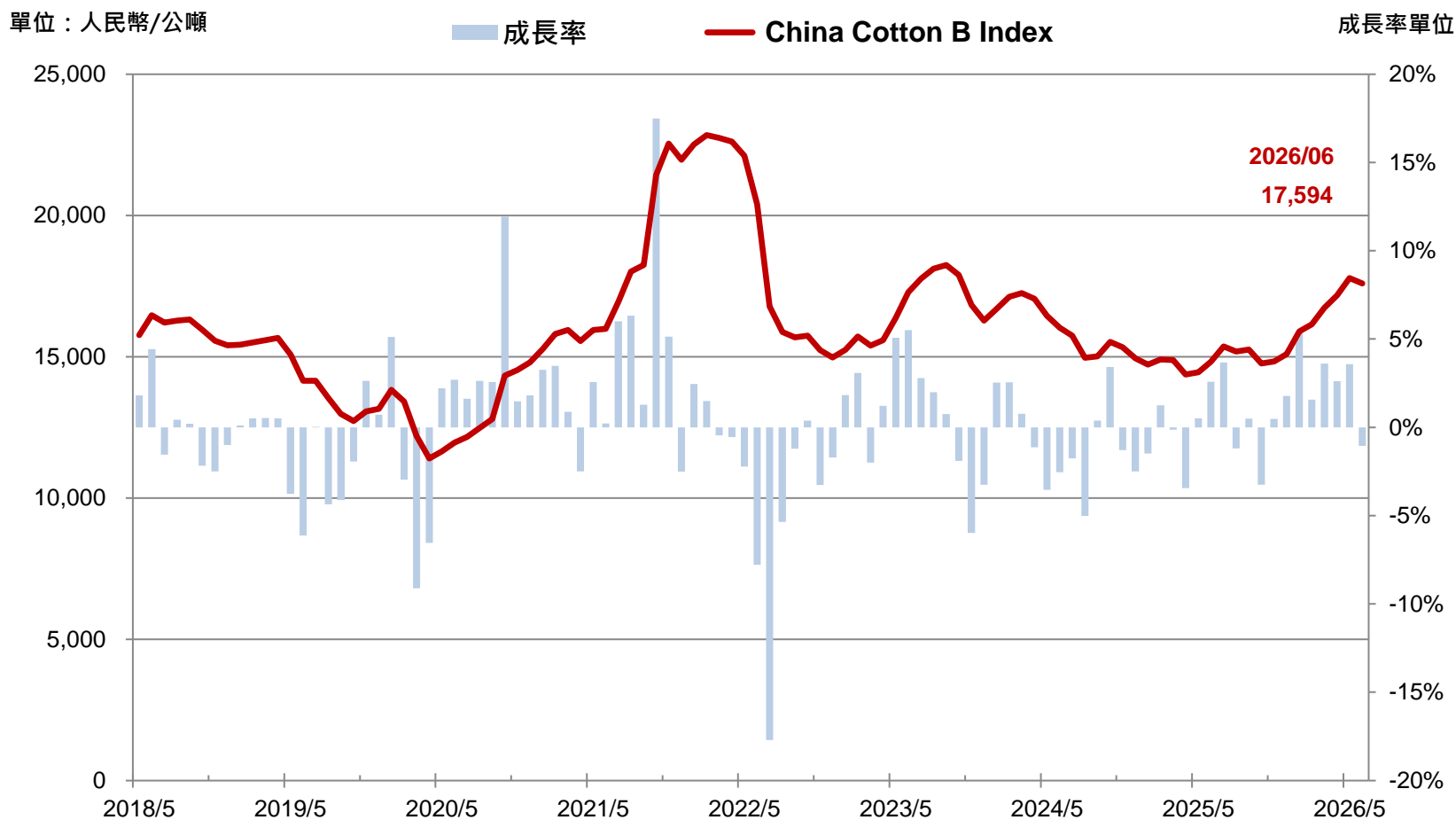
資料來源：中國棉花協會網站，2026.06.16

更新頻率：每日更新

- CN Cotton指數平均價格為每公噸17,408元，較與前一週 -2.09%。

(二) 棉花指數

CNCotton Index (月平均) 近期價格趨勢圖



註：2026年06月為該年06/01~06/12之平均值

資料來源：中國棉花協會網站，2026.06.16

更新頻率：每日更新

- 2026年06月CN Cotton指數至本週之月平均價為每公噸人民幣17,594，較前一個月份 -1.05%。
- 2026年05月CN Cotton指數月平均價為每公噸人民幣17,780，較前一個月份 +3.57%。

(三) 棉花期貨

ICE棉花期貨價格

單位: 美分/磅

合約日期	結算價 (2026.06.12)	前週價 (2026.06.05)	週價差
Jul 26	72.94	73.75	-0.81
Oct 26	75.13	75.46	-0.33
Dec 26	76.42	77.48	-1.06
Mar 27	77.64	78.80	-1.16
May 27	78.54	79.75	-1.21
Jul 27	78.50	79.70	-1.20
Oct 27	76.29	77.05	-0.76
Dec 27	74.11	75.06	-0.95
Mar 28	75.04	75.99	-0.95
May 28	75.52	76.47	-0.95
Jul 28	75.49	76.57	-1.08
Oct 28	75.41	76.47	-1.06
Dec 28	78.40	77.83	0.57
Mar 28	79.15	78.58	0.57

說明：ICE Cotton No. 2 Futures – NYCC 交易標的依期程區分為3月、5月、7月、10月和12月，最遠到3年期

資料來源：Intercontinental Exchange (ICE), Inc. 網站，2026.06.16

更新頻率：每日更新

- 本週ICE棉花期貨，以「 Jul 26 」為比較基準，與「 Dec 28 」價差為 +8.51%。
- 本週ICE棉花期貨最近期價格與前週相較，以最近期之前週價為基準，漲跌幅度 -1.10%。

(三) 棉花期貨

鄭州棉花期貨價格

單位: 人民幣元/噸

日期 (合約)	結算價 (2026.06.12)	前週價 (2026.06.05)	週價差
CF 2607 (近月期)	15,510	15,795	-285
CF 2609	15,770	16,020	-250
CF 2611	15,970	16,235	-265
CF 2701	16,160	16,415	-255
CF 2703	16,010	16,250	-240
CF 2705 (最遠期)	15,955	16,225	-270

資料來源：鄭州商品交易所網站，2026.06.16

更新頻率：每日更新一次

- 本週鄭州棉花期貨，以「近月期」為比較基準，與最遠期價差 +2.87%。
- 鄭州棉花期貨本週價與前週價相較，以最近期之前週價為基準，漲跌幅度 -1.80%。

五、國際石油期貨價格彙整

時間：2026/06/12

1. 本週杜拜原油每桶**82.20**美元 (**-10.55%**) 。
2. 本週國際石油期貨中，**ICE WTI**低硫輕原油最近期期貨每桶**84.88**美元 (**-6.25%**) ，東京交易所杜拜原油期貨最近期每公秉**88,920**日元 (**-6.26%**) ，東京交易所石油汽油期貨最近期每公秉**100,000**日元 (持平) 。

資料來源：紡織綜合所整理

ICE - WTI低硫輕原油期貨

單位: 美元/桶

合約日期	結算價 (2026.06.12)	前週價 (2026.06.05)	週價差
Jul 26	84.88	90.54	-5.66
Aug 26	83.35	87.99	-4.64
Sep 26	81.71	85.33	-3.62
Oct 26	80.05	82.91	-2.86
Nov 26	78.63	81.01	-2.38
Dec 26	77.41	79.46	-2.05
Jan 27	76.41	78.22	-1.81
Feb 27	75.60	77.23	-1.63

說明：ICE WTI Crude Futures – WTI 交易標的期程長(今年每個月及未來五年的每個連續月份及第六七八年的6月和12月)，本表僅列出最近期之8項標的。

資料來源：CME Group 網站，2026.06.16

更新頻率：每日更新

- 紐約低硫輕原油期貨價格以「Jul 26」為比較基準，與「Feb 27」相較價 -10.93%。
本週價與前週價相較，以最近期之前週價為基準，漲跌幅度 -6.25%。

東京交易所-杜拜原油期貨

單位：日元/公秉

合約日期	結算價 (2026.06.12)	前週價 (2026.06.05)	週價差
Jun 2026	88,920	94,860	-5,940
Jul 2026	81,750	89,820	-8,070
Aug 2026	82,850	86,710	-3,860
Sep 2026	81,490	84,910	-3,420
Oct 2026	80,430	83,080	-2,650
Nov 2026	79,500	81,690	-2,190

說明：Dubai Crude Oil 以「月」為單位，交易標的依期程區分為6項；

資料來源：TOCOM (Tokyo Commodity Exchange) 網站，2026.06.16

更新頻率：每日更新

- 東京交易所杜拜原油期貨收盤價以「Jul 2026」為比較基準，與「Nov 2026」相較價差 -10.59%。
- 本週收盤價與前週相較，以最近期之前週價為基準，漲跌幅度 -6.26%。

東京交易所-汽油期貨

單位：日元/公秉

合約日期	結算價 (2026.06.12)	前週價 (2026.06.05)	週價差
Jul 2026	100,000	100,000	0
Aug 2026	100,000	100,000	0
Sep 2026	100,000	100,000	0
Oct 2026	100,000	100,000	0
Nov 2026	100,000	100,000	0
Dec 2026	100,000	100,000	0

說明：Gasoline 以「月」為單位，交易標的依期程區分為6項

資料來源：TOCOM (Tokyo Commodity Exchange) 網站，2026.06.16

更新頻率：每日更新

- 東京交易所中京石油汽油期貨以「Jul 2026」為比較基準，與「Dec 2026」相較價差持平。
- 本週收盤價與前週相較，以最近期之前週價為基準，漲跌幅持平。

六、小結

- 本週原物料價格走勢如下：

	原油商品	棉花商品	聚酯亞洲現貨價	耐隆亞洲現貨價
上漲	--	--	PX PTA EG	--
持平	東京交易所汽油期貨	--	聚酯FDY	耐隆6切片
下跌	紐約低硫輕原油近月期貨 東京交易所杜拜原油期貨	Cotlook A週平均價 CN Cotton B週平均價 ICE棉花近月期貨 鄭州棉花近月期貨	--	己二酸 耐隆6 FDY

- USDA 預測2025/26^f年度全球棉花生產量116.0百萬包、消費量120.1百萬包、期末庫存量72.3百萬包，而庫存消費比率60.2%，與前一年度減少4.2個百分點。

七、附件

附件一、聚酯原料歷史價格變化

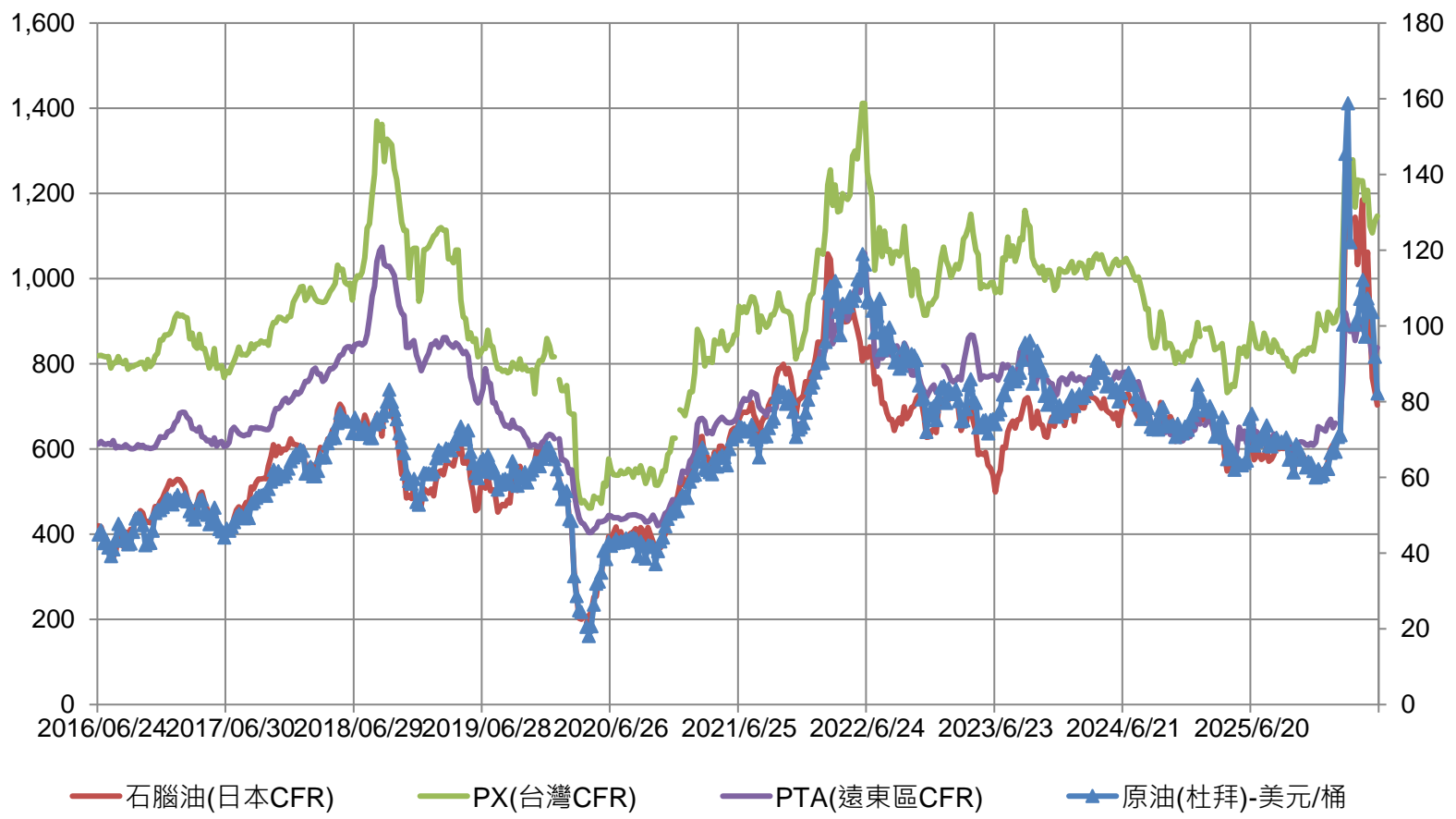
附件二、耐隆原料歷史價格變化

附件三、全球主要棉花生產、消費、進口、出口國、
期末庫存

原油、石腦油、PX、PTA價格變化

單位：美元/公噸

單位：美元/桶

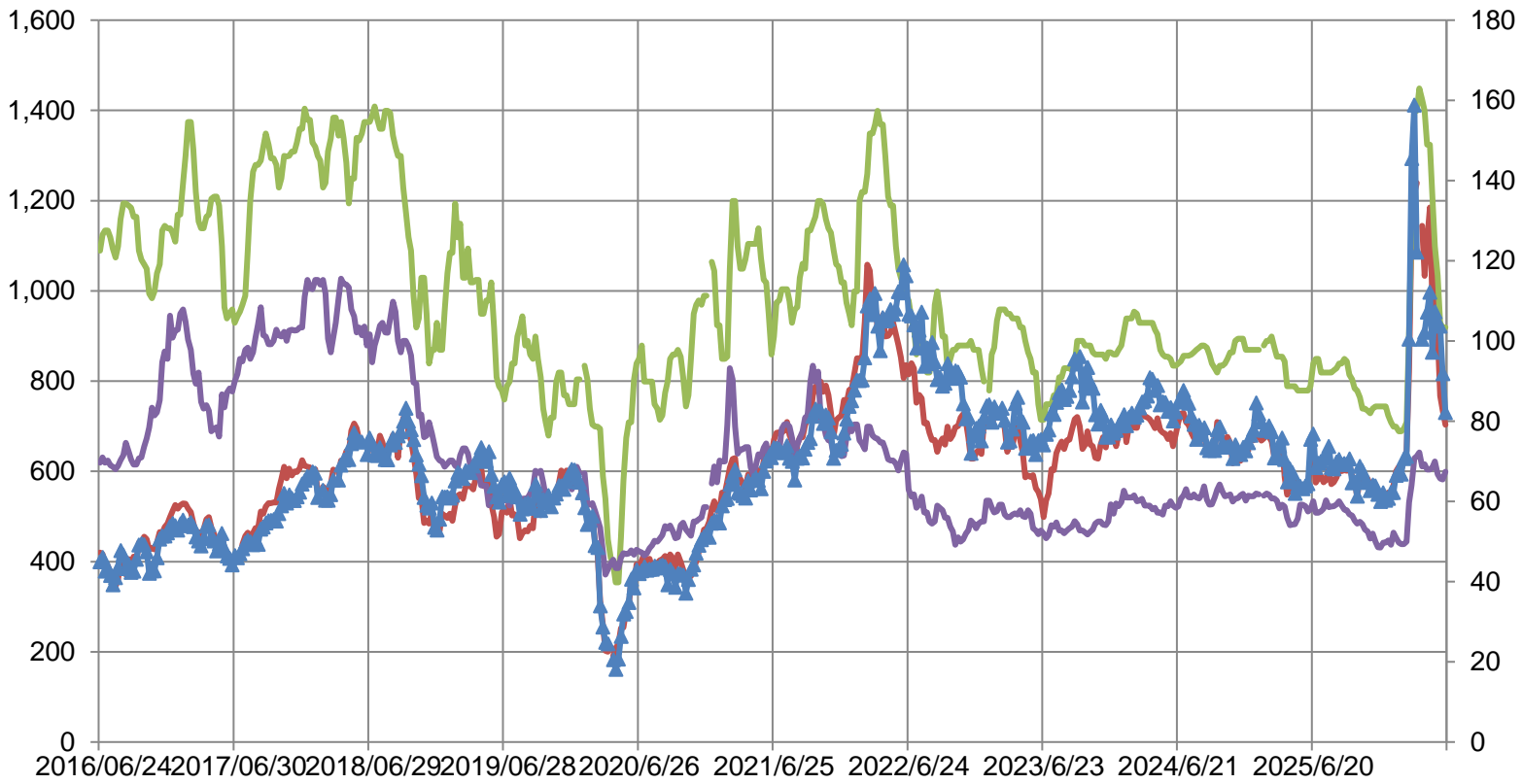


註：價格為低價

原油、石腦油、乙烯、EG價格變化

單位：美元/公噸

單位：美元/桶



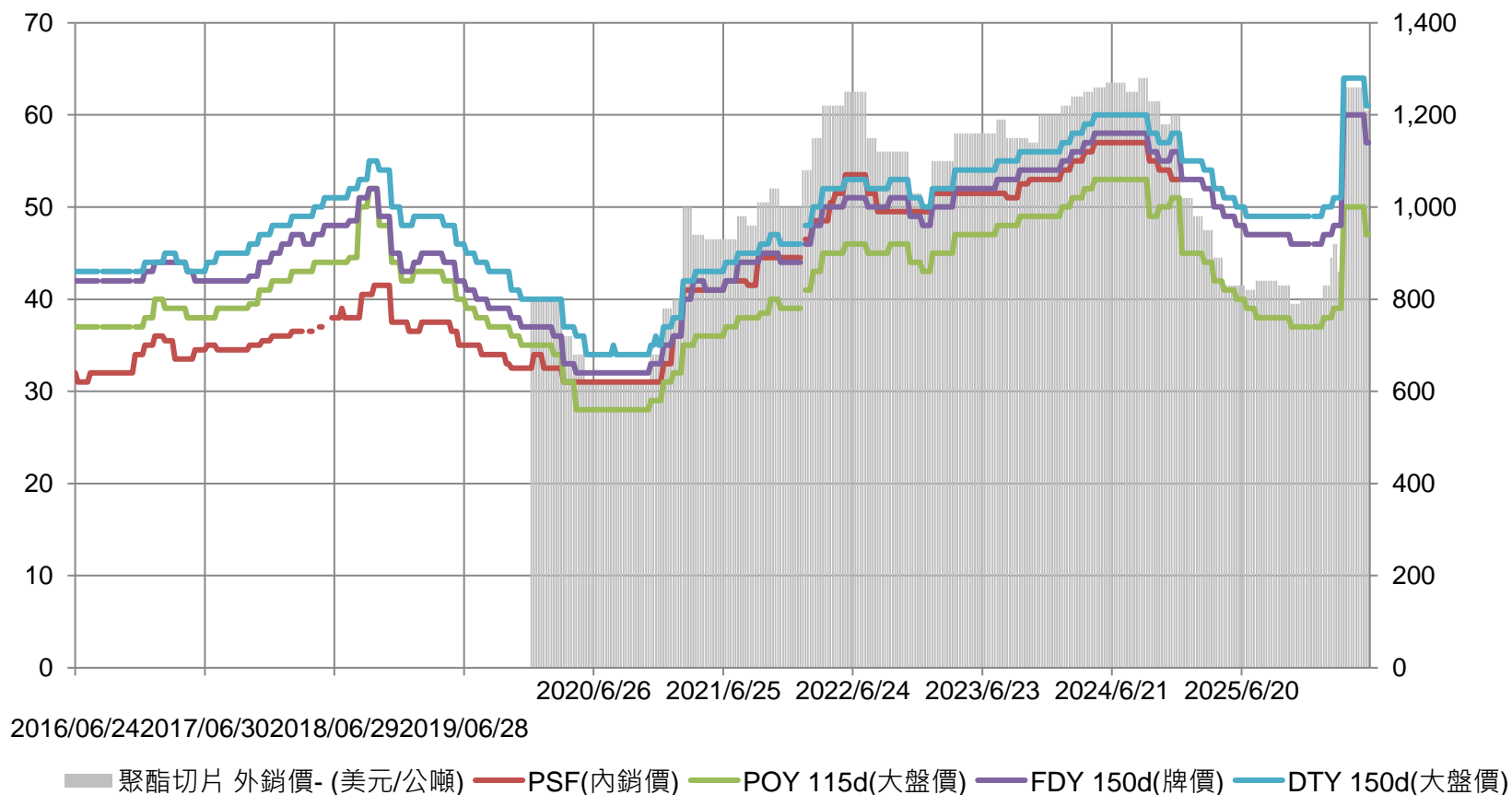
— 石腦油(日本CFR) — 乙烯(遠東區CFR) — EG(台灣CFR) — 原油(杜拜)-美元/桶

註：價格為低價

聚酯切片、纖維價格變化

單位：新台幣元/公斤

單位：美元/公噸



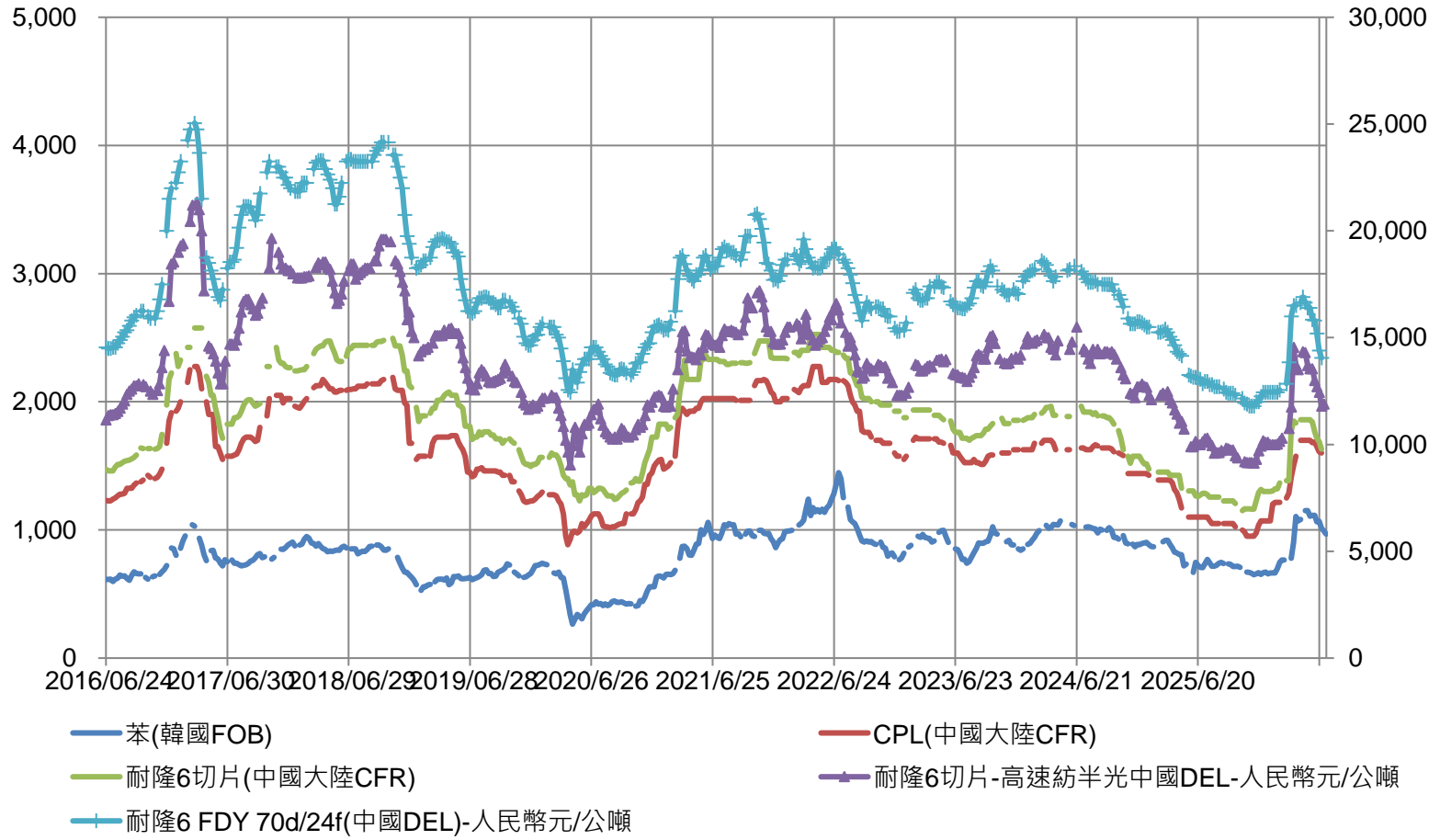
註：價格為低價

資料來源： 情報贏家，紡織綜合所整理，2026.06.16

苯、CPL、耐隆6切片、耐隆6纖維價格變化

單位：美元/公噸

單位：人民幣元/公噸

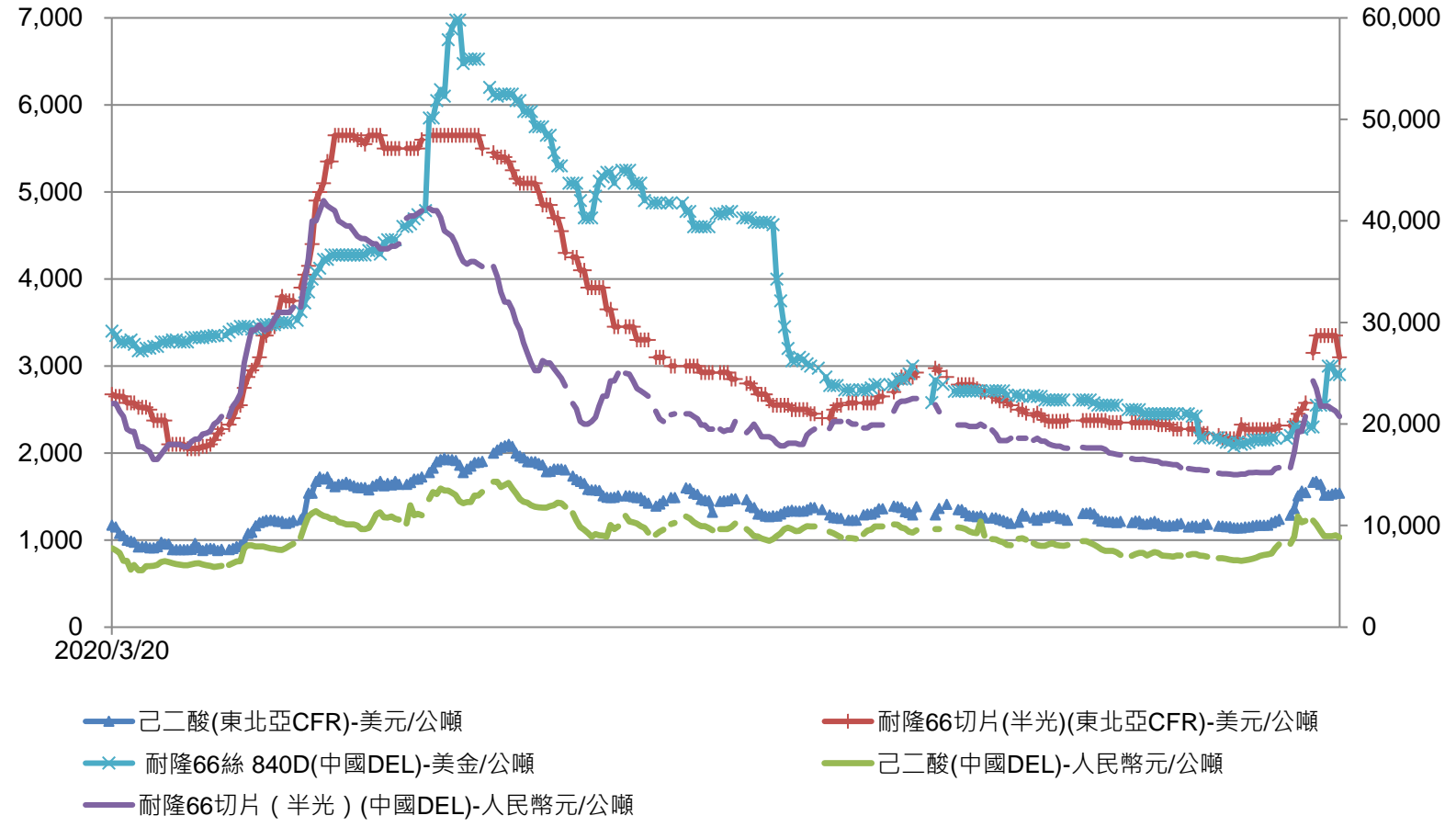


註：價格為高、低價平均

己二酸、耐隆66切片、耐隆66纖維價格變化

單位：美元/公噸

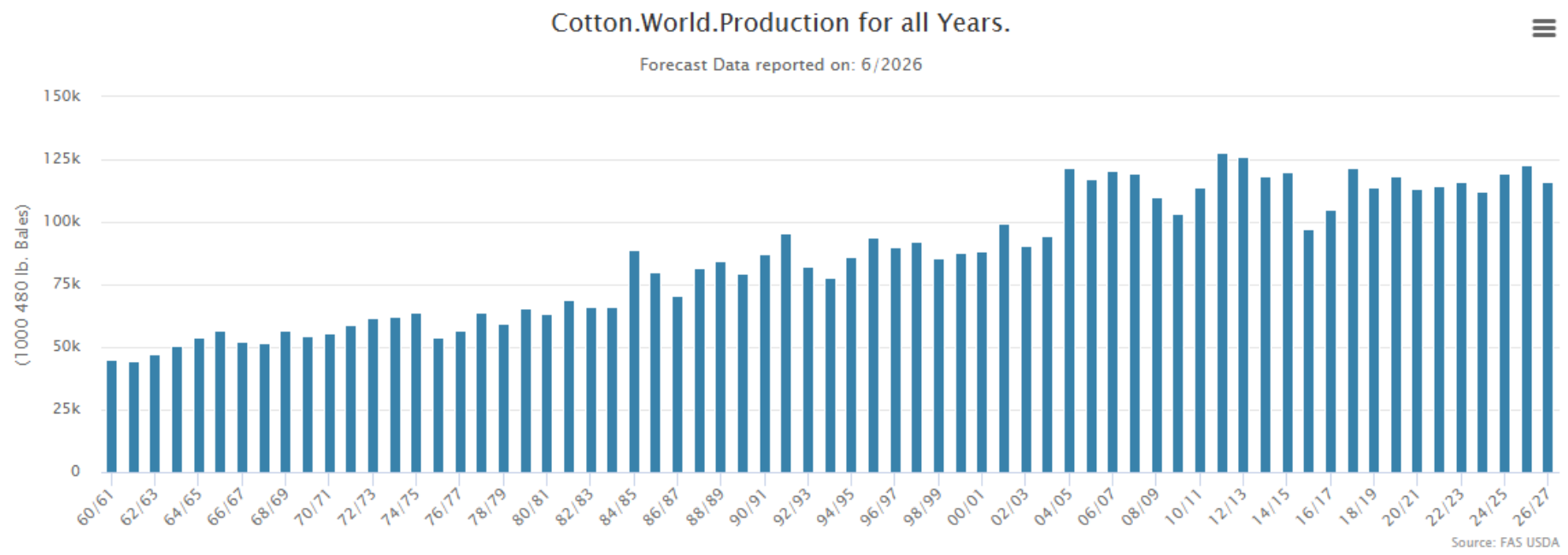
單位：人民幣元/公噸



註：價格為高、低價平均

歷年全球棉花生產

單位: 千包 · 每包480-lb (217.6公斤)

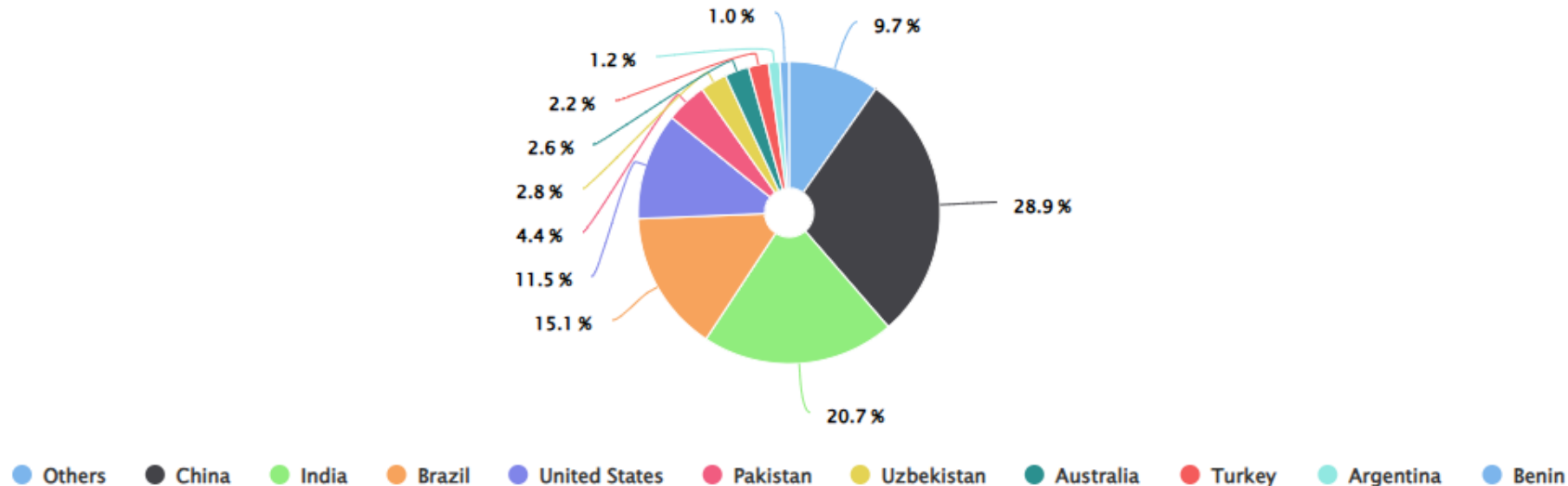


2024/25^f年全球棉花主要產地

單位: 千包, 每包480-lb (217.6公斤)

Top 10 Countries for Cotton.World.Production

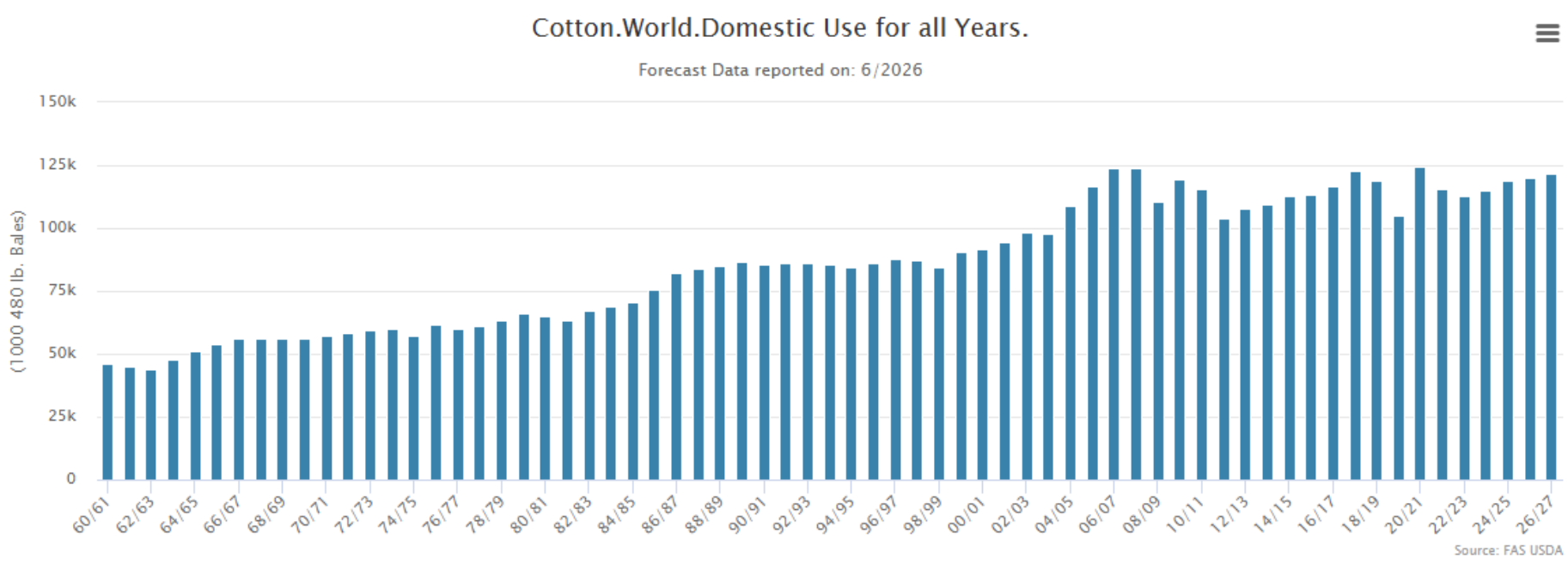
Forecast Data reported on: 6/2026



Source: FAS USDA

歷年全球棉花消費

單位: 千包, 每包480-lb (217.6公斤)

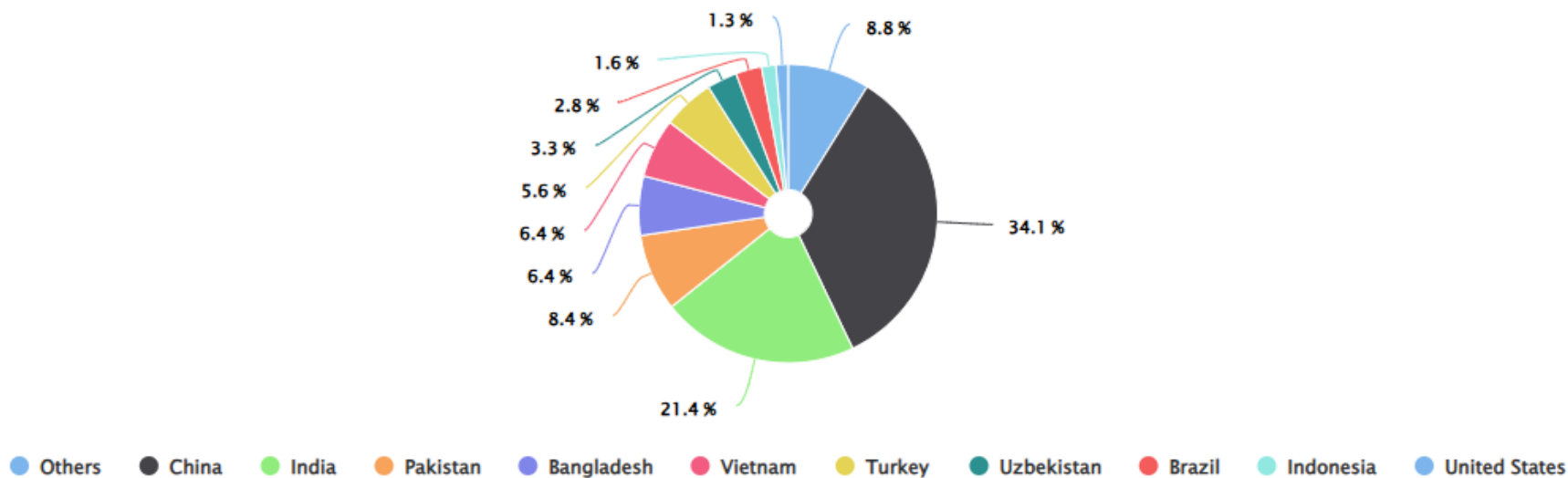


2024/25^f年全球棉花主要消費國

單位: 千包, 每包480-lb (217.6公斤)

Top 10 Countries for Cotton.World.Domestic Use

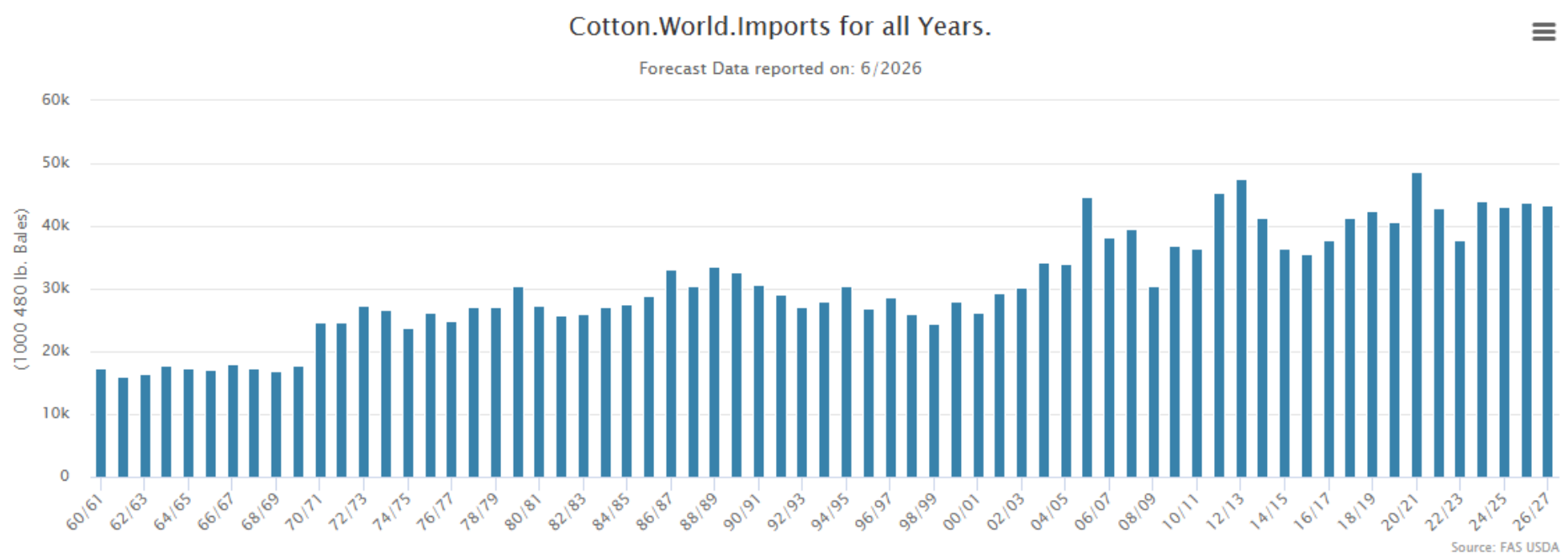
Forecast Data reported on: 6/2026



Source: FAS USDA

歷年全球棉花進口

單位: 千包, 每包480-lb (217.6公斤)

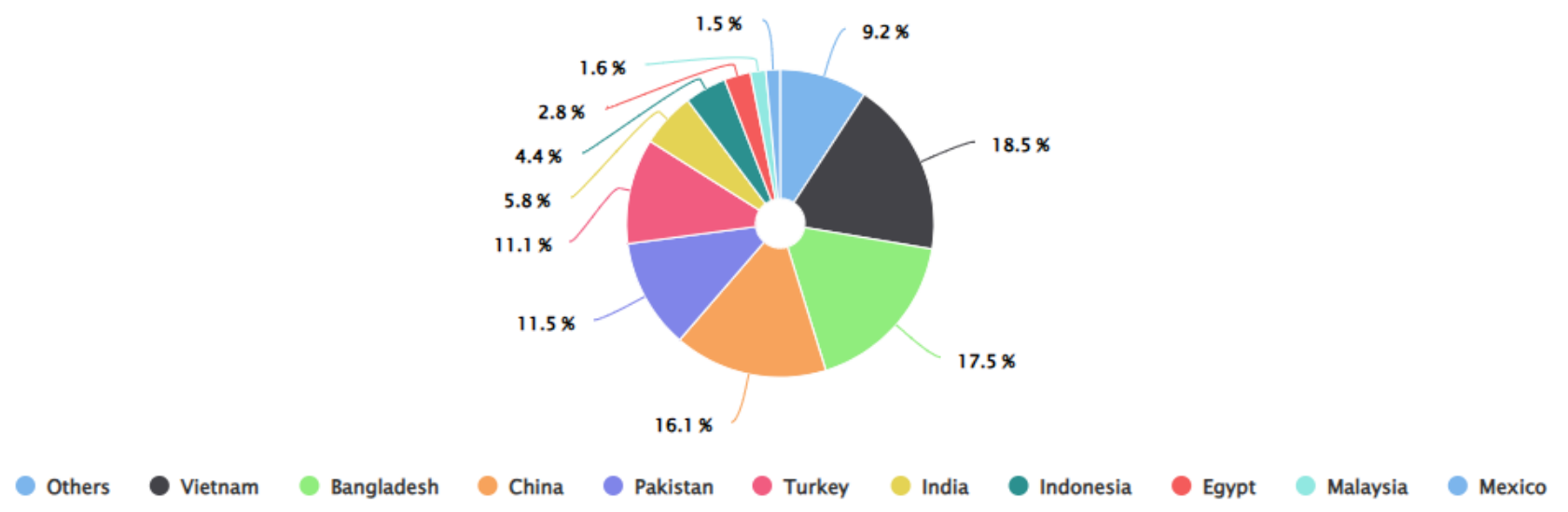


2024/25^f年全球棉花主要進口國

單位: 千包, 每包480-lb (217.6公斤)

Top 10 Countries for Cotton.World.Imports

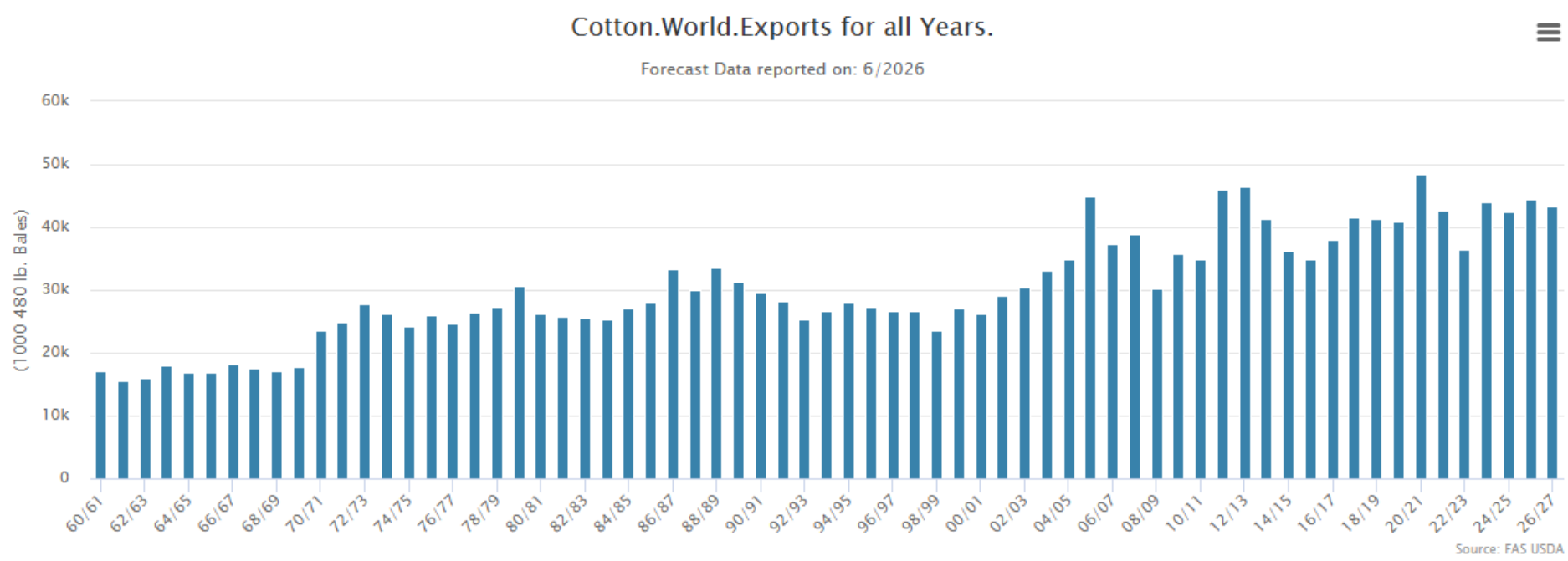
Forecast Data reported on: 6/2026



Source: FAS USDA

歷年全球棉花出口

單位: 千包, 每包480-lb (217.6公斤)

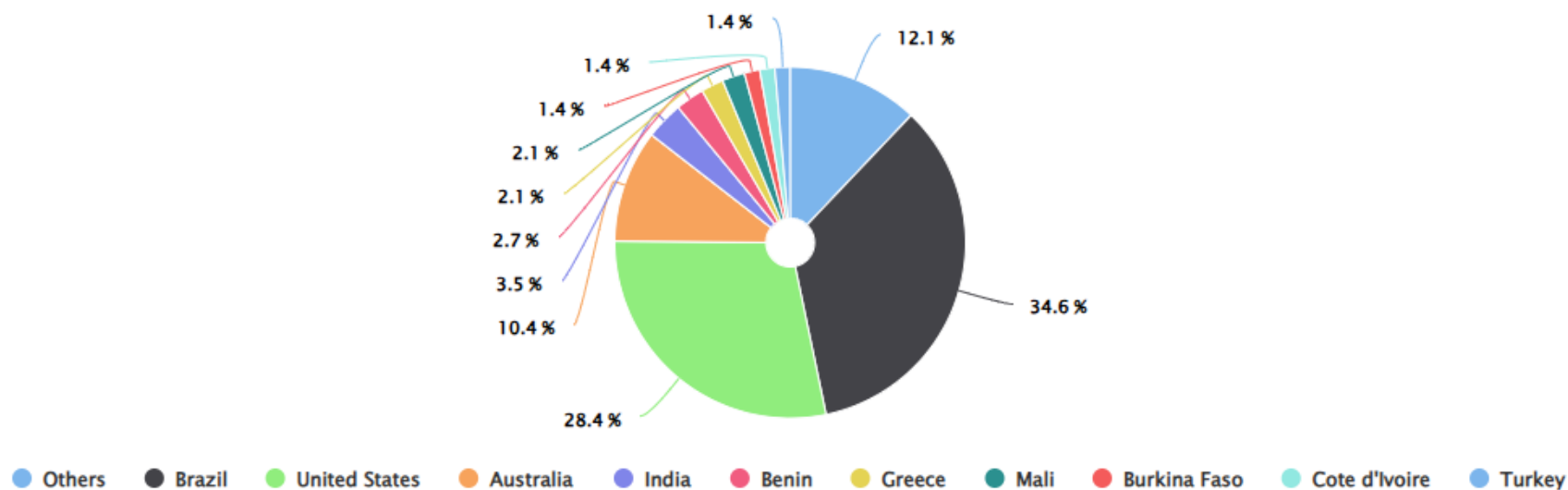


2024/25^f年全球棉花主要出口國

單位: 千包, 每包480-lb (217.6公斤)

Top 10 Countries for Cotton.World.Exports

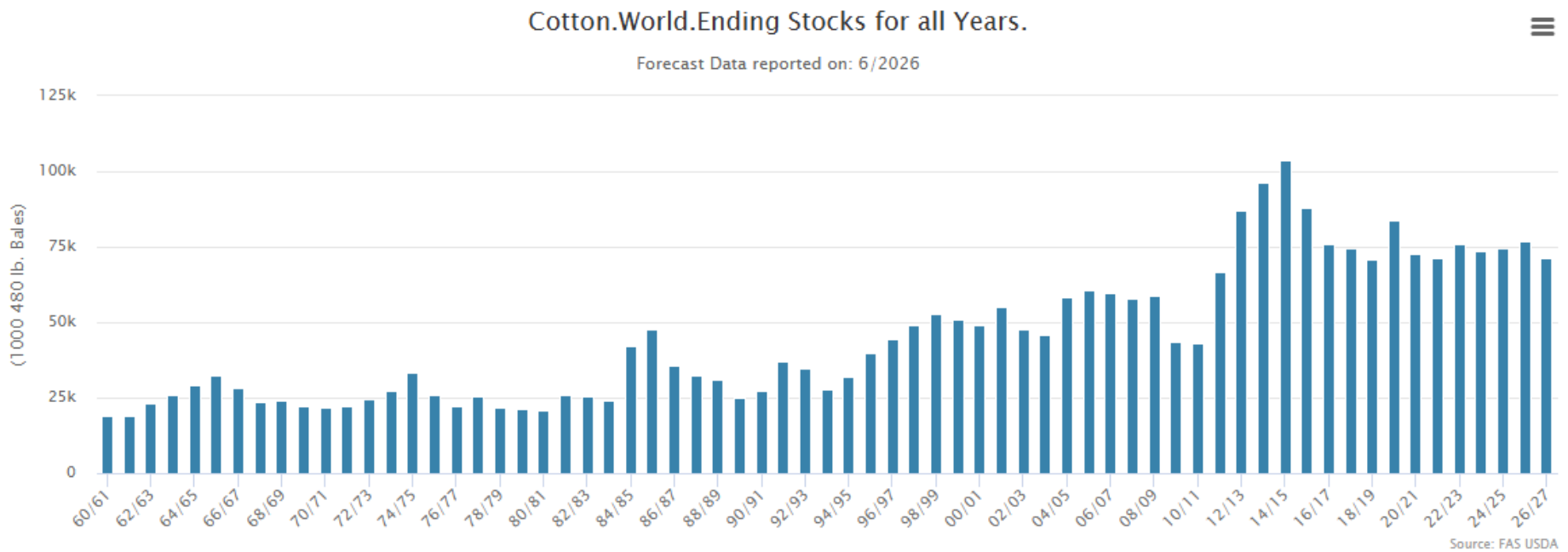
Forecast Data reported on: 6/2026



Source: FAS USDA

歷年全球棉花期末庫存

單位: 千包, 每包480-lb (217.6公斤)

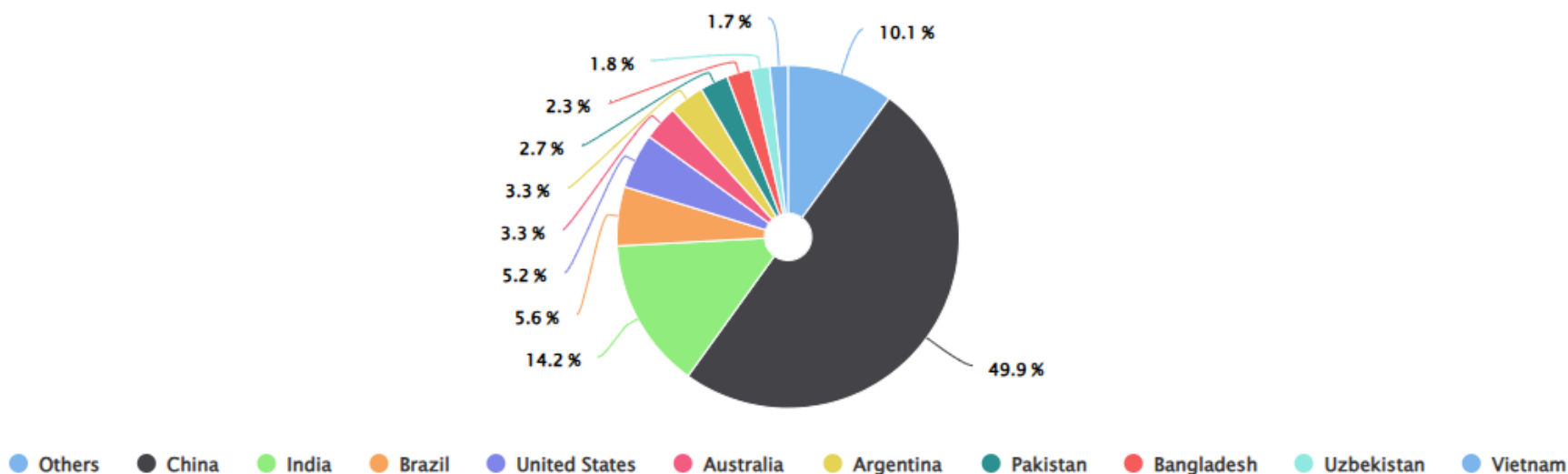


2024/25^f年全球棉花主要期末庫存國

單位: 千包 · 每包480-lb (217.6公斤)

Top 10 Countries for Cotton.World.Ending Stocks

Forecast Data reported on: 6/2026



Source: FAS USDA