

國際紡織原物料價格週報

2026.05.08

資料提供者：紡織所產服部

內容大綱

一、前言

- 重要紡織原物料現貨價格表
- 國際原物料合約價

二、聚酯原物料價格趨勢

- 聚酯原料分析
- 聚酯切片分析
- 聚酯纖維分析

三、耐隆原物料價格趨勢

- 耐隆原料分析
- 耐隆切片分析
- 耐隆纖維分析

四、國際棉花價格彙整

- 棉花供需
- 棉花指數
- 棉花期貨

五、國際石油期貨價格彙整

- ICE-WTI低硫輕原油期貨
- 東京交易所-杜拜原油期貨
- 東京交易所-汽油期貨

六、小結

七、附件

- 聚酯原料歷史價格變化
- 耐隆原料歷史價格變化
- 全球棉花生產、消費、進口、出口、期末庫存

一、前言

時間：2026/05/08

聚酯本週價格趨勢

- 聚酯上游原料：日本石腦油現貨價 -18.42%、PX 台灣現貨價 -3.74%、PTA遠東現 -1.92%、EG台灣現貨價 +0.83%。
- 聚酯切片：台灣現貨價 持平。
- 聚酯FDY：台灣大盤價（月價）持平。

耐隆本週價格趨勢

- 耐隆上游原料：苯韓國現貨週均 --、CPL中國現貨週均價 --、己二酸東北亞現貨週均價 --。
- 耐隆6 切片：中國現貨週均價 持平。
- 耐隆6 FDY：台灣大盤價（月價）持平。

棉花本週價格趨勢

- Cotlook A 指數：週均價 +3.98%。
- CN Cotton B指數：週均價 +1.99%。
- ICE棉花期貨：最近期收盤 +0.64%。
- 鄭州棉花期貨：最近期收盤價 +0.52%。

石油本週價格趨勢

- 杜拜原油現貨價：-13.37%。
- ICE WTI低硫輕原油期貨：最近期收盤價 -6.40%。
- 東京交易所杜拜原油期貨：最近期收盤 -0.37%。
- 東京交易所汽油期貨：最近期收盤價 持平。

■ 備註說明：標示符號說明

- +：相較於上週價格，本週價格呈現上漲
- ：相較於上週價格，本週價格呈現下跌

重要紡織原物料現貨價格表

時間：2026/05/08

| 紡織原物料 | 中國大陸現貨價格 | 亞洲現貨價格 |
|------------------------------------|------------------------------------|----------------------------------|
| PX | -- | 1,184美元/噸 (\) |
| PTA | 6,570人民幣/噸 (\) (959美元/噸) | 870美元/噸 (\) |
| EG | 4,905人民幣/噸 (\) (716美元/噸) | 609美元/噸 (/) |
| 聚酯切片 (纖維級) (中國大陸華東地區 · 出廠價) | 7,525人民幣/噸 (\) (1,099美元/噸) | 1,260美元/噸 (→) |
| 聚酯FDY 150D (亞洲：台灣大盤價-月價) | 9,100人民幣/噸 (\) (1,328美元/噸) | 60新台幣元/公斤 (→) (1,906美元/噸) |
| RPET Fibre (中國大陸RPET -月價) | 6,100~6,600人民幣/噸 (\) | -- |
| CPL | -- 人民幣/噸 (--) (--美元/噸) | -- 美元/噸 (--) |
| 己二酸 | -- 人民幣/噸 (--) (--美元/噸) | -- 美元/噸 (--) |
| 耐隆6切片 (高速紡 · 半光) | -- 人民幣/噸 (--) (--美元/噸) | -- 美元/噸 (--) |
| 耐隆6 FDY 70D (亞洲：台灣大盤價-月價) | -- 人民幣/噸 (--) (--美元/噸) | 90新台幣元/公斤 (→) (2,859美元/噸) |
| 棉花指數 (週平均) | 18,105人民幣/噸 (/) (2,643美元/噸) | 93.49美分/磅 (/) (2,061美元/噸) |

1.匯率：(1)中國人民銀行週末前匯率中間價，人民幣：美金=6.850：1；(2)台灣銀行週末前即期匯率，新台幣：美金=31.48：1

2.箭頭符號表示相較於上週價格之本週價格走勢。「/」表示相較於上週價格，本週價格呈現上漲；「→」表示相較於上週價格，本週價格呈現持平；「\」表示相較於上週價格，本週價格呈現下跌。

資料來源：情報贏家；紡織綜合所整理，2026.05.12

國際原物料合約價

單位：美元/公噸，標示*者為人民幣元/公噸

| 產品 | | 2025年12月 | 2026年01月 | 2026年02月 | 2026年03月 |
|-----|--------------|-------------|-------------|-------------|-------------|
| PX | 亞洲結算價CFR | 859 | 900 | 910 | *1,200 |
| | 亞洲報價CFR | 828-918 | 878-931 | 890-931 | 1,000-1,334 |
| MEG | 亞洲報價CFR | 524-650 | 525-610 | 525-600 | 600-680 |
| | 中國大陸合約出廠價* | 3,865 | 3,740 | 3,768 | 4,592 |
| CPL | 台灣進口合約價CFR | 1,280 | 1,340 | 1,340 | -- |
| | 中國大陸進口合約價CFR | 1,180-1,230 | 1,230-1,280 | 1,250-1,300 | 1,600-1,700 |
| 己二酸 | 亞洲合約價 | 920-1,100 | 970-1,150 | 1,080-1,250 | 1,380-1,550 |

註：**為暫定價格

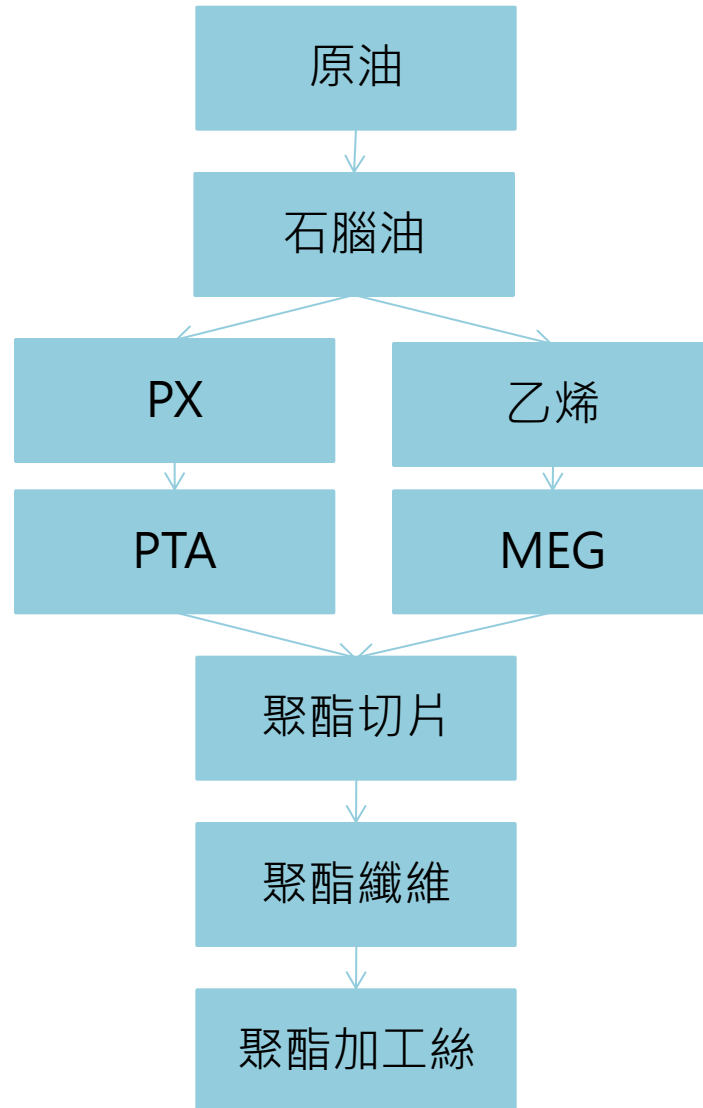
資料來源：紡織綜合所整理，2026.04

二、聚酯原物料價格趨勢

(一) 聚酯原料分析

(二) 聚酯切片分析

(三) 聚酯纖維分析



(一) 聚酯原料分析

聚酯原料現貨價格

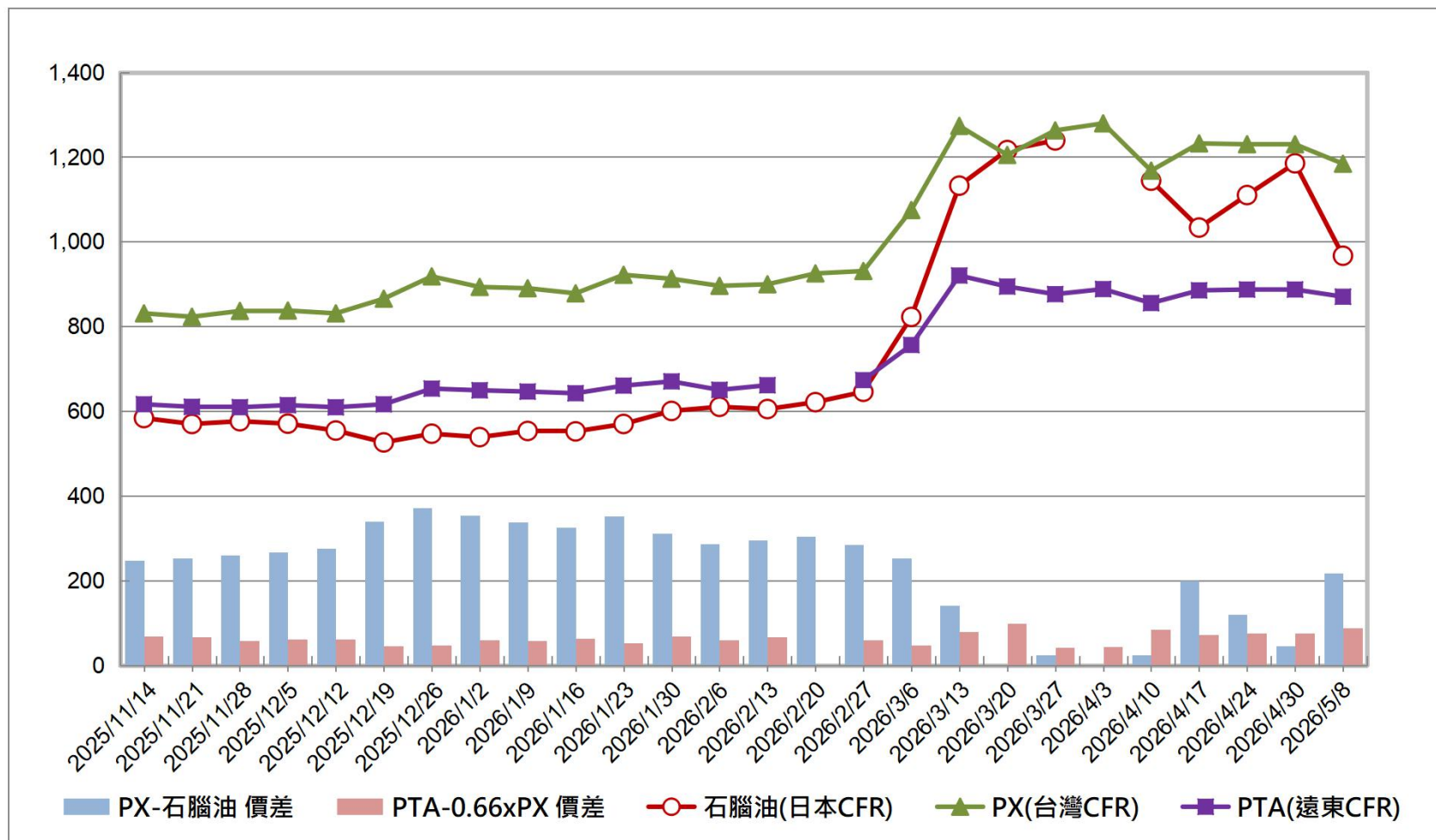
| | 原油 | 石腦油 C&F | PX CFR | PTA CFR | PTA | 乙烯 CFR | EG CFR | EG |
|------------|-------------|-------------|-------------|-------------|----------------------|-------------|---------------|----------------------|
| 銷售地區 | 杜拜- 美元/桶 | 日本- 美元/噸 | 台灣- 美元/噸 | 遠東- 美元/噸 | 中國大陸 華東-人民 幣/噸 | 遠東- 美元/噸 | 中國大陸- 美元/噸 | 中國大陸 華東-人民 幣/噸 |
| 2026/02/20 | 70.70 | 621 | 925 | -- | -- | 694 | 439 | -- |
| 2026/02/27 | 71.23 | 645.5 | 930.67 | 673 | 5,160 | 709 | 444 | 3,620 |
| 2026/03/06 | 100.45 | 822.25 | 1,074.67 | 756 | 5,880 | 911 | 531 | 4,310 |
| 2026/03/13 | 145.50 | 1,132.25 | 1,273.33 | 920 | 6,935 | 1,149 | 569 | 4,650 |
| 2026/03/20 | 158.85 | 1,216.25 | 1,204.67 | 894 | 6,550 | 1,399 | 629 | 5,170 |
| 2026/03/27 | 122.15 | 1,239.00 | 1,262.67 | 876 | 6,730 | 1,399 | 634 | 5,200 |
| 2026/04/03 | -- | -- | 1,279.33 | 888 | 6,880 | 1,449 | 642 | 5,210 |
| 2026/04/10 | 100.45 | 1,144.00 | 1,167.67 | 855 | 6,365 | 1,424 | 611 | 5,035 |
| 2026/04/17 | 102.2 | 1,033.25 | 1,232 | 885 | 6,570 | 1,399 | 616 | 5,000 |
| 2026/04/24 | 107.20 | 1,110.00 | 1,230 | 887 | 6,615 | 1,324 | 604 | 4,885 |
| 2026/04/30 | 112.20 | 1,185.00 | 1,230 | 887 | 6,920 | 1,324 | 604 | 5,205 |
| 2026/05/08 | 97.20 | 966.75 | 1,184 | 870 | 6,570 | 1,209 | 609 | 4,905 |

註：歷史價格變化圖請參閱附件

資料來源： 情報贏家，紡織綜合所整理，2026.05.11

(一) 聚酯原料分析

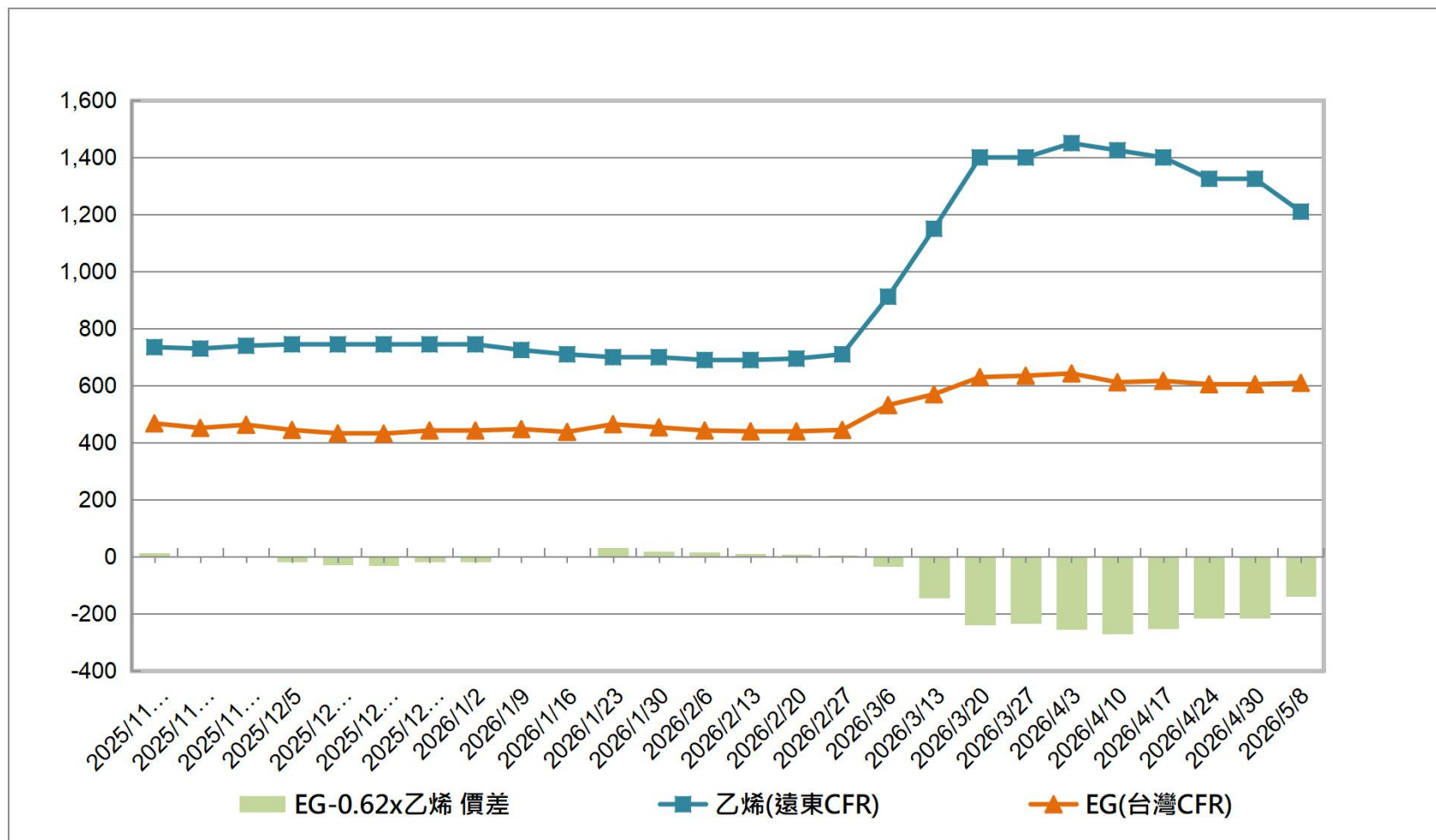
聚酯重要原物料近期價差趨勢圖(1)



資料來源：情報贏家，紡織綜合所整理，2026.05.12

(一) 聚酯原料分析

聚酯重要原物料近期價差趨勢圖(2)



資料來源：情報贏家，紡織綜合所整理，2026.05.12

聚酯切片現貨價格

| | 聚酯切片 - 纖維級 出廠價 | 聚酯切片 外銷價 |
|------------|--------------------|--------------|
| 銷售地區 | 中國大陸華東地區 -人民幣/噸 | 台灣- 美元/公噸 |
| 2026/02/20 | 5,925 | 830 |
| 2026/02/27 | 5,950 | 890 |
| 2026/03/06 | 6,650 | 920 |
| 2026/03/13 | 7,650 | 920 |
| 2026/03/20 | 7,425 | 860 |
| 2026/03/27 | 7,650 | 860 |
| 2026/04/03 | 7,800 | 1,260 |
| 2026/04/10 | 7,450 | 1,260 |
| 2026/04/17 | 7,625 | 1,260 |
| 2026/04/24 | 7,600 | 1,260 |
| 2026/04/30 | 7,750 | 1,260 |
| 2026/05/08 | 7,525 | 1,260 |

註：歷史價格變化圖請參閱附件

資料來源：WTiN，紡織綜合所整理，2026.05.12

聚酯纖維現貨價格

| | 聚酯 POY 115D 大盤價 | 聚酯 POY 150D/48F 化纖價格 指數 | 聚酯 FDY 150D 大盤價 (月價) | 聚酯 FDY 68D/24F 化纖價格指 數 | 聚酯 FDY 150D/96F 桐鄉新鳳鳴 出廠價 | 聚酯 DTY 75D 大盤價 (月價) | 聚酯 DTY 150D 大盤價 (月價) | 聚酯 DTY 150D/48F 化纖價格指 數 |
|------------|-----------------------|----------------------------------|-------------------------------|---------------------------------|------------------------------------|------------------------------|-------------------------------|----------------------------------|
| 銷售地區 | 台灣- 元/公斤 | 中國大陸- 人民幣/噸 | 台灣- 元/公斤 | 中國大陸- 人民幣/噸 | 中國大陸- 人民幣/噸 | 台灣 元/公斤 | 台灣- 元/公斤 | 中國大陸- 人民幣/噸 |
| 2026/02/20 | 38 | -- | 47 | -- | -- | 58 | 50 | -- |
| 2026/02/27 | 38 | 7,100 | 47 | 7,300 | 7,500 | 58 | 50 | 8,200 |
| 2026/03/06 | 39 | 7,650 | 48 | 7,850 | 7,700 | 59 | 51 | 8,800 |
| 2026/03/13 | 39 | 9,350 | 48 | 9,450 | 8,700 | 59 | 51 | 10,700 |
| 2026/03/20 | 39 | 9,100 | 48 | 9,350 | 9,500 | 59 | 51 | 10,700 |
| 2026/03/27 | 39 | 8,950 | 48 | 9,300 | 9,550 | 59 | 51 | 10,400 |
| 2026/04/03 | 50 | 9,250 | 60 | 9,500 | 9,800 | 72 | 64 | 10,400 |
| 2026/04/10 | 50 | 9,250 | 60 | 9,500 | 9,950 | 72 | 64 | 10,400 |
| 2026/04/17 | 50 | 8,950 | 60 | 9,350 | 9,950 | 72 | 64 | 10,150 |
| 2026/04/24 | 50 | 8,600 | 60 | 9,000 | 9,750 | 72 | 64 | 9,850 |
| 2026/04/30 | 50 | 8,800 | 60 | 9,150 | 9,750 | 72 | 64 | 9,900 |
| 2026/05/08 | 50 | 8,800 | 60 | 9,100 | 9,850 | 72 | 64 | 9,750 |

註：歷史價格變化圖請參閱附件

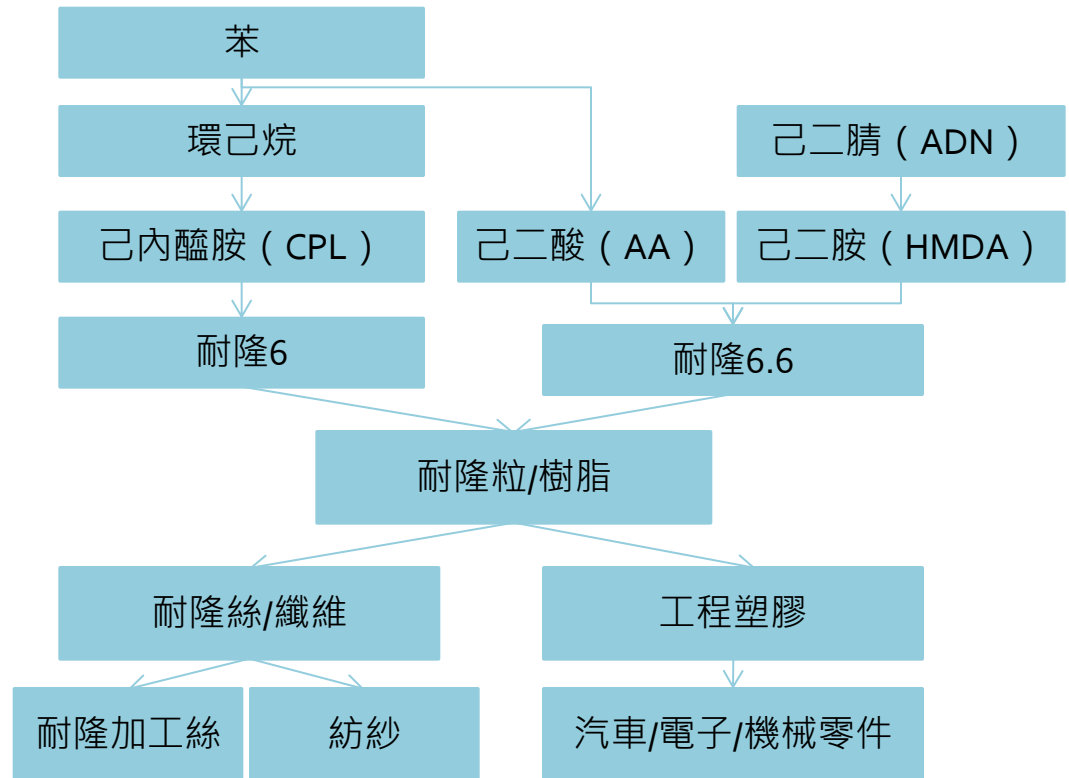
資料來源：情報贏家，紡織綜合所整理，2026.05.11

三、耐隆原物料價格趨勢

(一) 耐隆原料分析

(二) 耐隆切片分析

(三) 耐隆纖維分析



(一) 耐隆原料分析

耐隆原料現貨價格

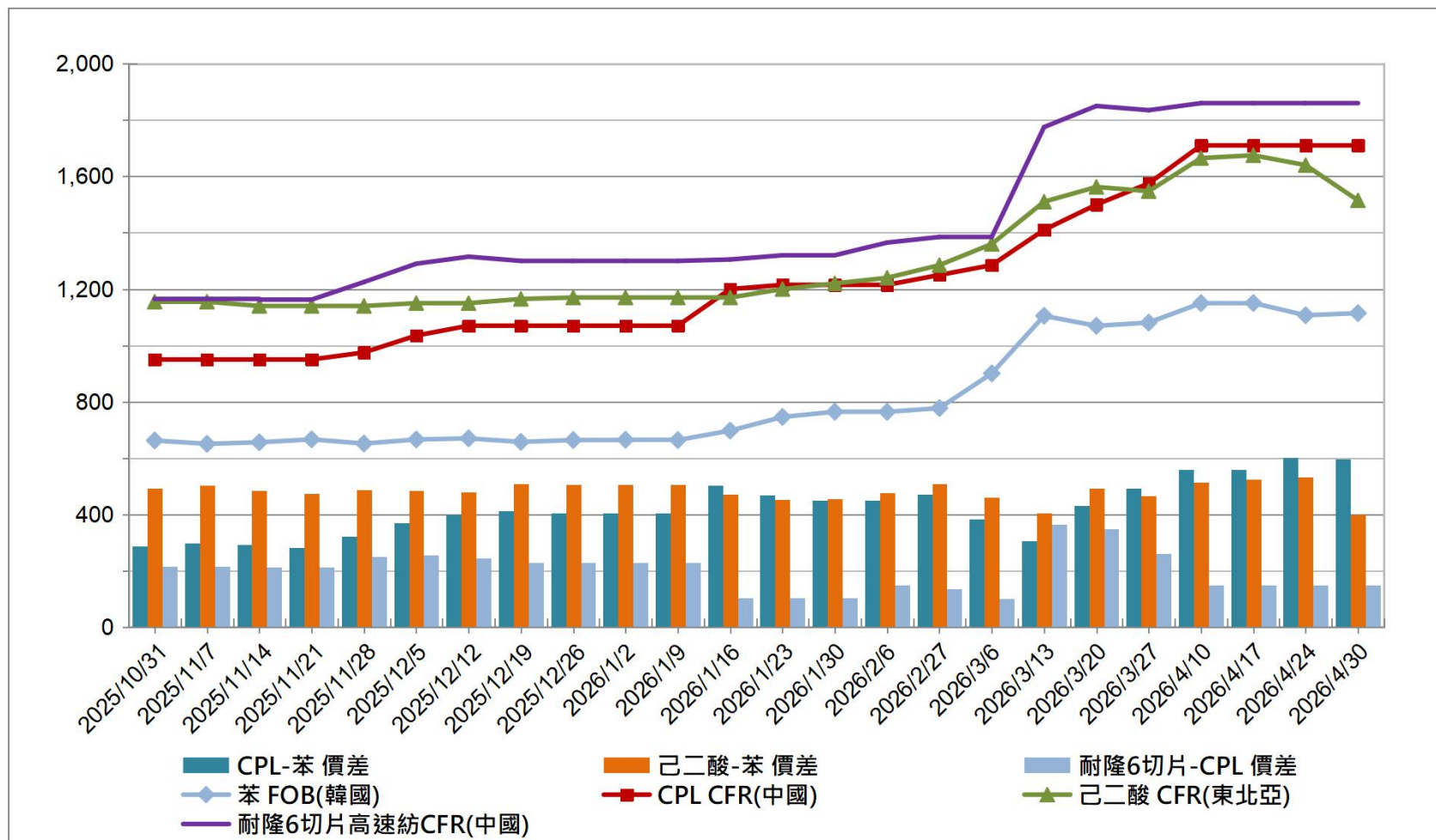
| 亞洲 | 苯 | | CPL | | CPL | | 己二酸 | | 己二酸 | |
|------------|-----------|-------|-----------|-------|-----------|--------|------------|-------|-----------|--------|
| 貿易方式 | 現貨FOB(韓國) | | 現貨CFR(中國) | | 現貨DEL(中國) | | 現貨CFR(東北亞) | | 現貨DEL(中國) | |
| 單位 | 美金/噸 | | 美金/噸 | | 人民幣/噸 | | 美金/噸 | | 人民幣/噸 | |
| 價格類型 | 低 | 高 | 低 | 高 | 低 | 高 | 低 | 高 | 低 | 高 |
| 2026/02/06 | 748 | 780 | 1,090 | 1,340 | 9,650 | 9,850 | 1,080 | 1,400 | 8,000 | 8,300 |
| 2026/02/27 | 773 | 782 | 1,240 | 1,260 | 9,900 | 10,200 | 1,120 | 1,450 | 8,000 | 8,400 |
| 2026/03/06 | 833 | 968 | 1,240 | 1,330 | 10,050 | 11,200 | 1,200 | 1,520 | 8,000 | 9,800 |
| 2026/03/13 | 1,030 | 1,180 | 1,310 | 1,510 | 12,000 | 15,000 | 1,400 | 1,620 | 9,800 | 12,000 |
| 2026/03/20 | 1,050 | 1,089 | 1,490 | 1,510 | 12,400 | 12,900 | 1,450 | 1,675 | 10,050 | 10,600 |
| 2026/03/27 | 1,029 | 1,133 | 1,490 | 1,660 | 12,500 | 12,775 | 1,480 | 1,615 | 10,100 | 10,800 |
| 2026/04/10 | 1,109 | 1,191 | 1,690 | 1,710 | 13,100 | 13,500 | 1,530 | 1,800 | 10,300 | 10,700 |
| 2026/04/17 | 1,142 | 1,159 | 1,690 | 1,710 | 13,100 | 13,500 | 1,500 | 1,850 | 9,700 | 10,500 |
| 2026/04/24 | 1,093 | 1,121 | 1,690 | 1,710 | 12,650 | 13,500 | 1,430 | 1,850 | 9,000 | 9,900 |
| 2026/04/30 | 1,110 | 1,119 | 1,690 | 1,710 | 12,350 | 13,300 | 1,300 | 1,730 | 8,700 | 9,200 |

註：歷史價格變化圖請參閱附件

資料來源：紡織綜合所整理，2026.05.05

(一) 耐隆原料分析

耐隆重要原物料近期價差趨勢圖



資料來源：紡織綜合所整理，2026.05.05

(二) 耐隆切片分析

耐隆切片現貨價格

| 亞洲 | 耐隆6高速紡粒子, 半光 | | 耐隆6高速紡粒子, 半光 | | 耐隆6常規紡粒子, 半光 | | 耐隆66粒子, 半光 | | 耐隆66粒子, 半光 | |
|------------|--------------|-------|--------------|--------|--------------|--------|------------|-------|------------|--------|
| 貿易方式 | 現貨CFR(中國) | | 現貨DEL(中國) | | 現貨DEL(中國) | | 現貨CFR(東北亞) | | 現貨DEL(中國) | |
| 單位 | 美金/噸 | | 人民幣/噸 | | 人民幣/噸 | | 美金/噸 | | 人民幣/噸 | |
| 價格類型 | 低 | 高 | 低 | 高 | 低 | 高 | 低 | 高 | 低 | 高 |
| 2026/02/06 | 1,330 | 1,400 | 9,900 | 10,700 | 8,850 | 10,700 | 2,250 | 2,380 | 15,500 | 15,900 |
| 2026/02/27 | 1,350 | 1,420 | 10,300 | 11,200 | 8,850 | 10,800 | 2,250 | 2,380 | 15,500 | 15,900 |
| 2026/03/06 | 1,350 | 1,420 | 10,600 | 12,900 | 9,600 | 12,600 | 2,300 | 2,420 | 16,400 | 18,000 |
| 2026/03/13 | 1,750 | 1,800 | 13,000 | 16,100 | 11,800 | 16,000 | 2,400 | 2,500 | 18,500 | 20,000 |
| 2026/03/20 | 1,800 | 1,900 | 13,400 | 14,000 | 11,600 | 13,900 | 2,450 | 2,550 | 18,500 | 20,000 |
| 2026/03/27 | 1,820 | 1,850 | 13,100 | 13,900 | 11,600 | 13,900 | 2,500 | 2,650 | 19,500 | 22,000 |
| 2026/04/10 | 1,820 | 1,900 | 13,600 | 15,100 | 12,000 | 14,400 | 3,000 | 3,300 | 23,500 | 25,000 |
| 2026/04/17 | 1,820 | 1,900 | 13,500 | 15,100 | 11,700 | 14,200 | 3,200 | 3,500 | 22,500 | 24,500 |
| 2026/04/24 | 1,820 | 1,900 | 13,200 | 14,200 | 11,500 | 13,900 | 3,200 | 3,500 | 21,000 | 22,500 |
| 2026/04/30 | 1,820 | 1,900 | 12,900 | 14,200 | 11,500 | 13,500 | 3,200 | 3,500 | 21,000 | 22,500 |

註：歷史價格變化圖請參閱附件

資料來源：紡織綜合所整理，2026.05.05

(三) 耐隆纖維分析

耐隆纖維現貨價格

| 亞洲 | 耐隆6絲 FDY 70d/24f | | 耐隆6絲, 半光 FDY 70d(月價) | 耐隆6絲 DTY 70d/24f | | 耐隆6絲 DTY 70d (月價) | 耐隆6絲 POY 85d/24f | | 耐隆6絲 POY 85d (月價) | 耐隆66絲 840d | |
|------------|---------------------|-----------|----------------------------|---------------------|--------|-------------------------|---------------------|--------|-------------------------|---------------|-------|
| | 貿易方式 | 現貨DEL(中國) | | 台灣大盤價 | | 現貨DEL(中國) | 台灣大盤價 | | 現貨DEL(中國) | 台灣大盤價 | |
| 單位 | 人民幣/噸 | | 新台幣/公 斤 | 人民幣/噸 | | 新台幣/公 斤 | 人民幣/噸 | | 新台幣/公 斤 | 美金/噸 | |
| 價格類型 | 低 | 高 | 平均 | 低 | 高 | 平均 | 低 | 高 | 平均 | 低 | 高 |
| 2026/02/06 | 12,400 | 12,700 | 63 | 13,300 | 14,900 | 81 | 11,300 | 12,500 | 61 | 1,820 | 2,520 |
| 2026/02/27 | 12,700 | 13,000 | 63 | 13,700 | 15,500 | 81 | 11,600 | 13,000 | 61 | 1,820 | 2,520 |
| 2026/03/06 | 12,900 | 14,800 | 66 | 14,000 | 16,500 | 84 | 12,000 | 14,000 | 64 | 1,850 | 2,550 |
| 2026/03/13 | 15,000 | 17,000 | 66 | 16,000 | 20,500 | 84 | 14,000 | 18,500 | 64 | 1,950 | 2,650 |
| 2026/03/20 | 16,000 | 17,000 | 66 | 17,500 | 18,500 | 84 | 15,200 | 16,200 | 64 | 1,950 | 2,650 |
| 2026/03/27 | 16,000 | 17,000 | 66 | 17,200 | 18,500 | 84 | 15,000 | 16,200 | 64 | 1,900 | 2,650 |
| 2026/04/10 | 16,000 | 17,300 | 90 | 17,300 | 19,100 | 110 | 15,200 | 16,700 | 88 | 1,950 | 2,650 |
| 2026/04/17 | 16,500 | 17,300 | 90 | 17,500 | 19,100 | 110 | 15,500 | 16,700 | 88 | 1,950 | 2,650 |
| 2026/04/24 | 16,300 | 17,000 | 90 | 17,200 | 18,700 | 110 | 15,000 | 16,500 | 88 | 2,150 | 2,950 |
| 2026/04/30 | 16,000 | 16,800 | 90 | 17,000 | 18,500 | 110 | 15,000 | 16,500 | 88 | 2,150 | 2,950 |

註：1. 原耐隆66絲DTY70d/68f 改為提供 耐隆66絲840d 之價格 2. 歷史價格變化圖請參閱附件。

資料來源： 情報贏家，紡織綜合所整理，2026.05.05

四、國際棉花價格彙整

時間：2026/05/08

1. **Cotlook A**指數週平均價格每磅**93.49**美分（**+3.98%**）。
2. **CN Cotton B**指數週平均價格每公噸**18,105**人民幣元（**+1.99%**）。
棉花期貨中，最近期之**ICE**棉花期貨每磅**84.73**美分（**+0.64%**），
而最近期**鄭州**棉花期貨每公噸**16,405**人民幣元（**+0.52%**）。

資料來源：紡織綜合所整理

(一) 棉花供需

國際棉花供需指標

單位: 百萬包 · 每包480-lb (217.6公斤)

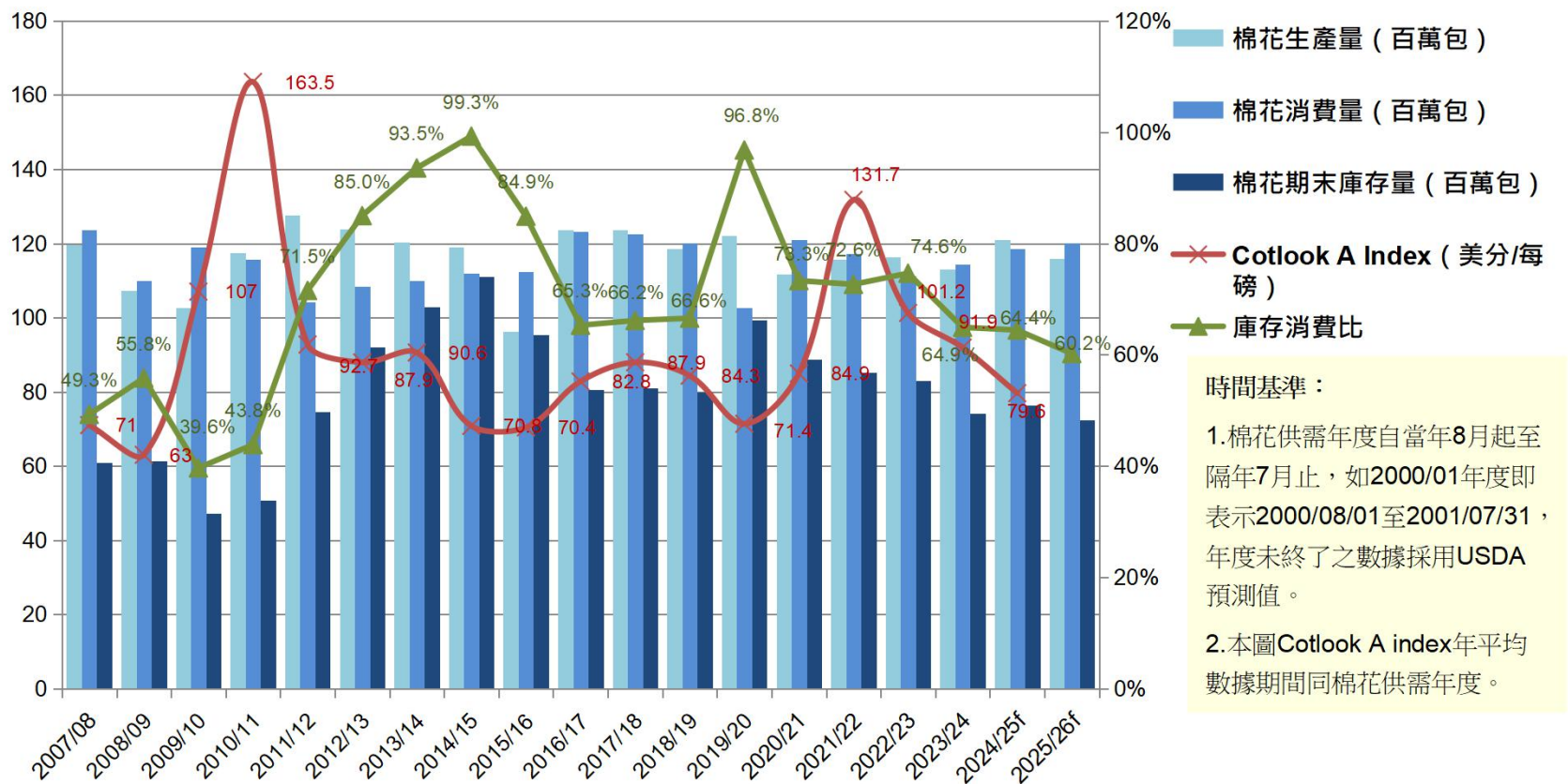
| 地區/年度 供需指標 | 全球 | | | |
|---------------|------------------------------|----------------------|------------------------------|----------------------|
| | 2024/25 ^f (前次預測值) | 2024/25 ^f | 2025/26 ^f (前次預測值) | 2025/26 ^f |
| 期初庫存 | 73.8 | 73.8 | 75.1 | 76.4 |
| 生產量 | 119.9 | 121.0 | 116.0 | 116.0 |
| 進口 | 43.7 | 43.9 | 44.0 | 44.0 |
| 總供給量 | 237.3 | 238.7 | 235.1 | 236.4 |
| 消費量 | 118.7 | 118.6 | 120.1 | 120.1 |
| 出口 | 43.7 | 43.9 | 44.0 | 44.0 |
| 總用量 | 162.4 | 162.5 | 164.1 | 164.1 |
| 期末庫存 | 75.1 | 76.4 | 71.2 | 72.3 |
| 庫存/消費比率 | 63.3% | 64.4% | 59.3% | 60.2% |

資料來源：Cotton: World Markets and Trade, USDA (United States Department of Agriculture, 美國農業部) - FAS(Foreign Agricultural Service) ; 2026.04

更新頻率：每月更新

(一) 棉花供需

全球棉花產量、消費量、庫存量、Cotlook A Index趨勢圖



時間基準：
 1. 棉花供需年度自當年8月起至隔年7月止，如2000/01年度即表示2000/08/01至2001/07/31，年度未終了之數據採用USDA預測值。
 2. 本圖Cotlook A index年平均數據期間同棉花供需年度。

註：棉花生產量、消費量、庫存量、Cotlook A Index使用左側縱座標軸，庫存消費比則採用右側縱座標軸

資料來源：Cotton: World Markets and Trade, USDA - FAS; Cotton Outlook; 2026.04

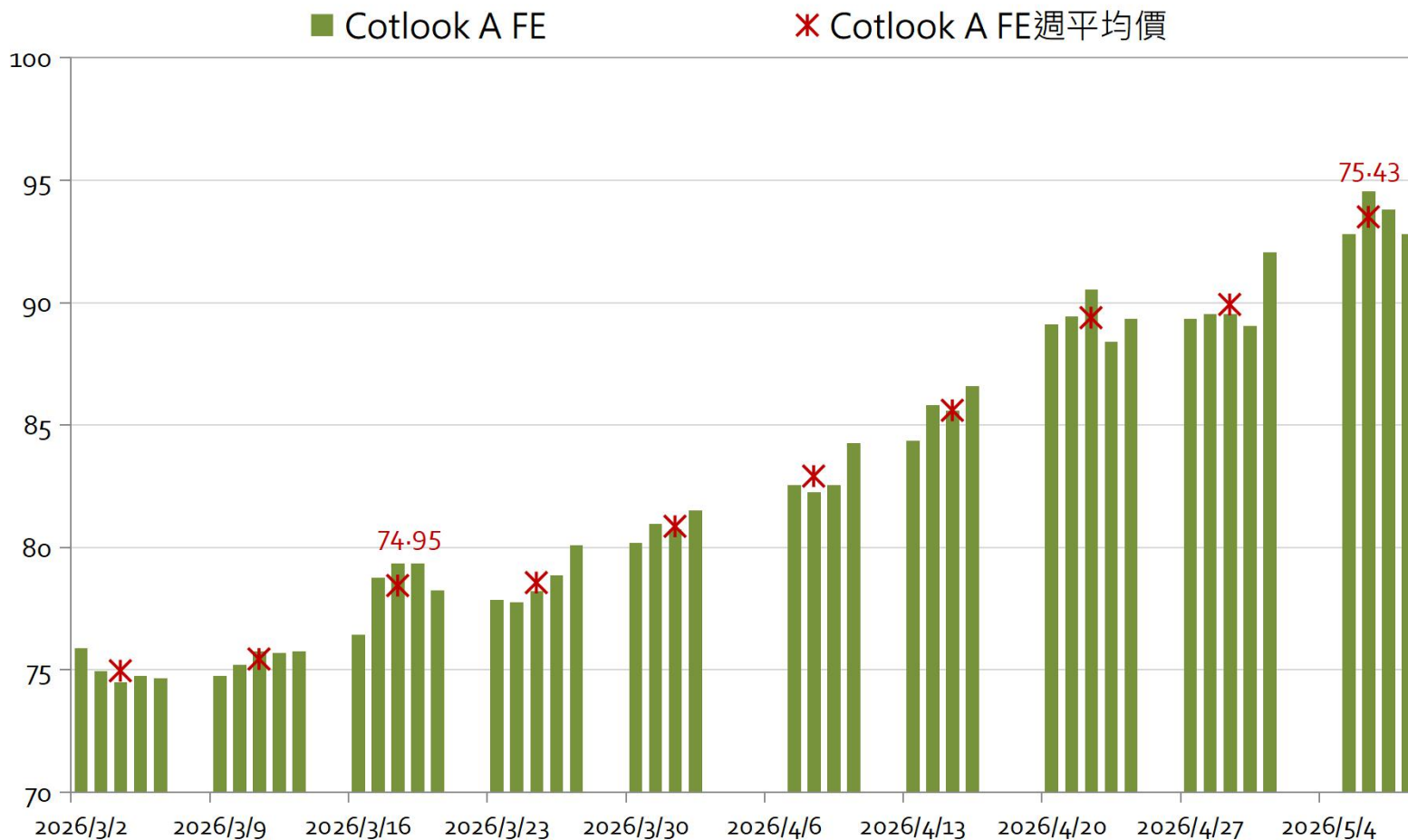
更新頻率：1.USDA之更新頻率為每月更新。

2.Cotlook A index之更新頻率為每日更新。

- 全球棉花期末庫存量於2009/10年度來到近15年低點，而Cotlook A index則於2011年3月創歷史新高。
- 預估2021/22f年度則預估生產量將低於消費量425萬包，而庫存消費比63.9%為近七年（2011/12年後）最低點。

(二) 棉花指數

Cotlook A Index (日資料) 最近兩個月趨勢圖



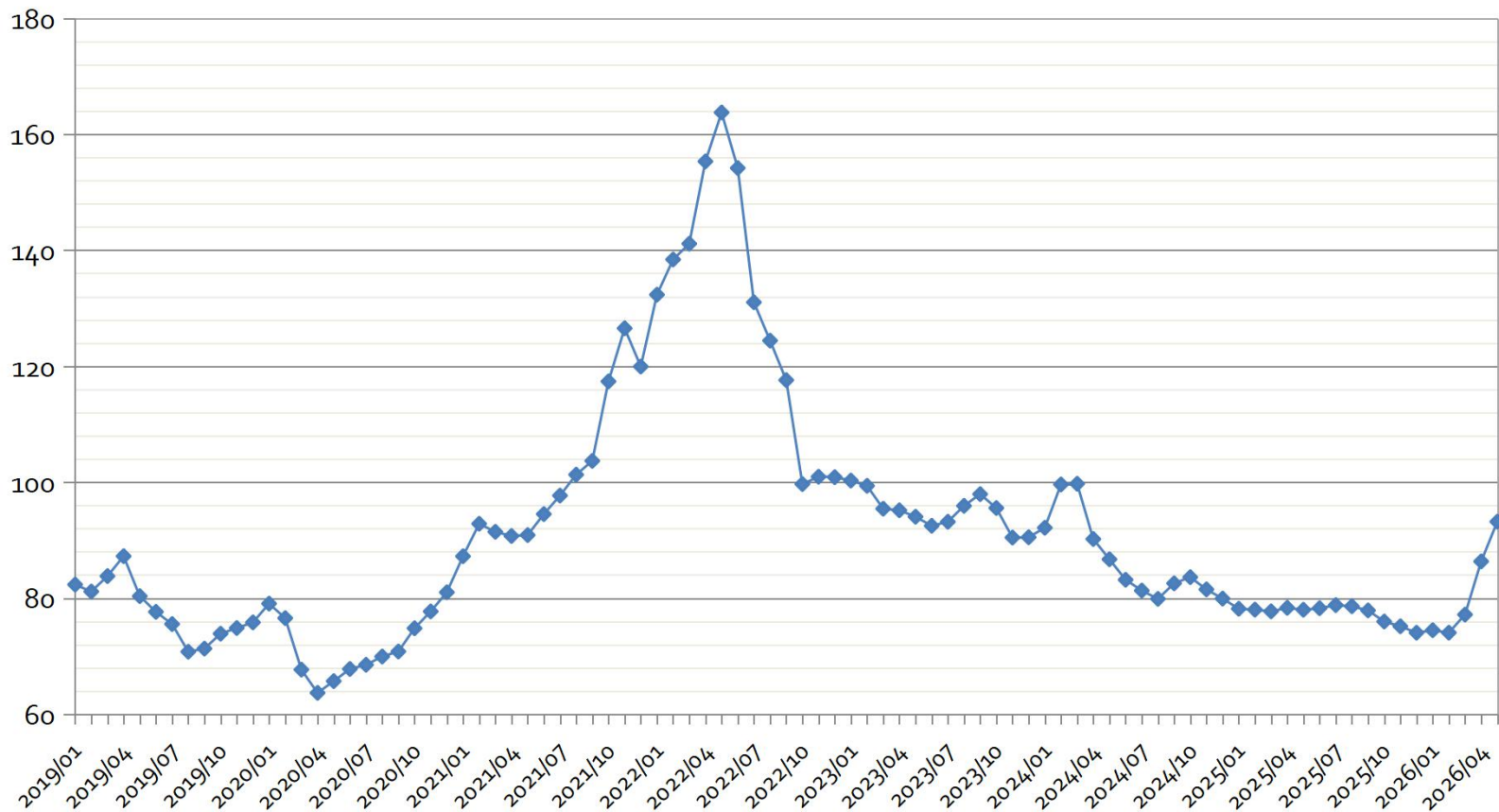
資料來源：Cotton Outlook網站，2026.05.11

更新頻率：每日更新

- 最近一週Cotlook A指數平均價格為每磅93.49美分，較前一週 +3.98%。

(二) 棉花指數

Cotlook A Index (月平均) 趨勢圖



備註：2026年05月為該年05/01~05/08期間之Cotlook A index平均值

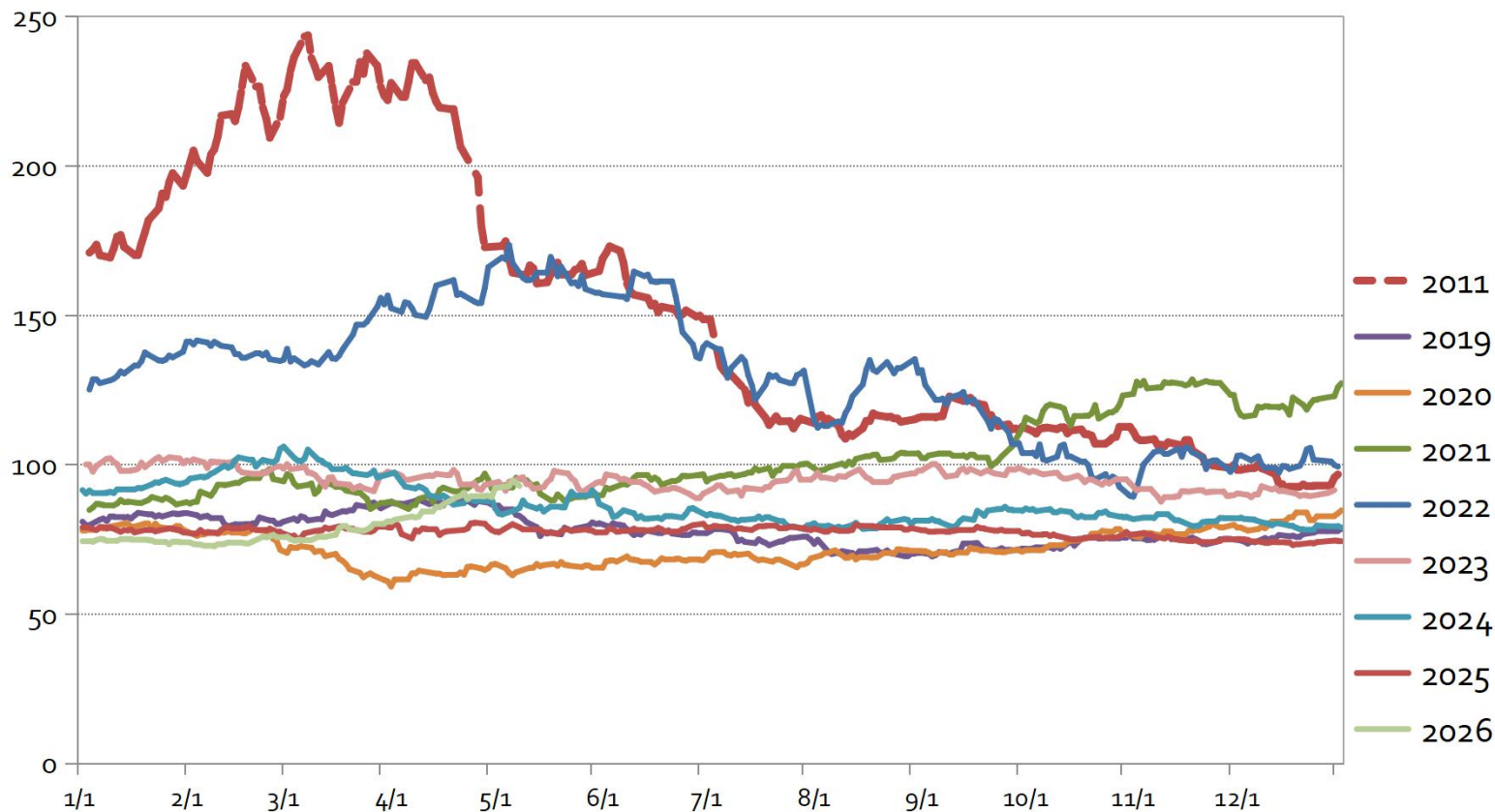
資料來源：Cotton Outlook網站，2026.05.11

更新頻率：每日更新

- 2026年05月Cotlook A指數至本週之月平均價為每磅93.20美分，較前一個月 +7.94%。
- 2026年04月Cotlook A指數之月平均價為每磅86.34美分，較前一個月 +11.88%。

(二) 棉花指數

Cotlook A Index (日資料) 年趨勢比較



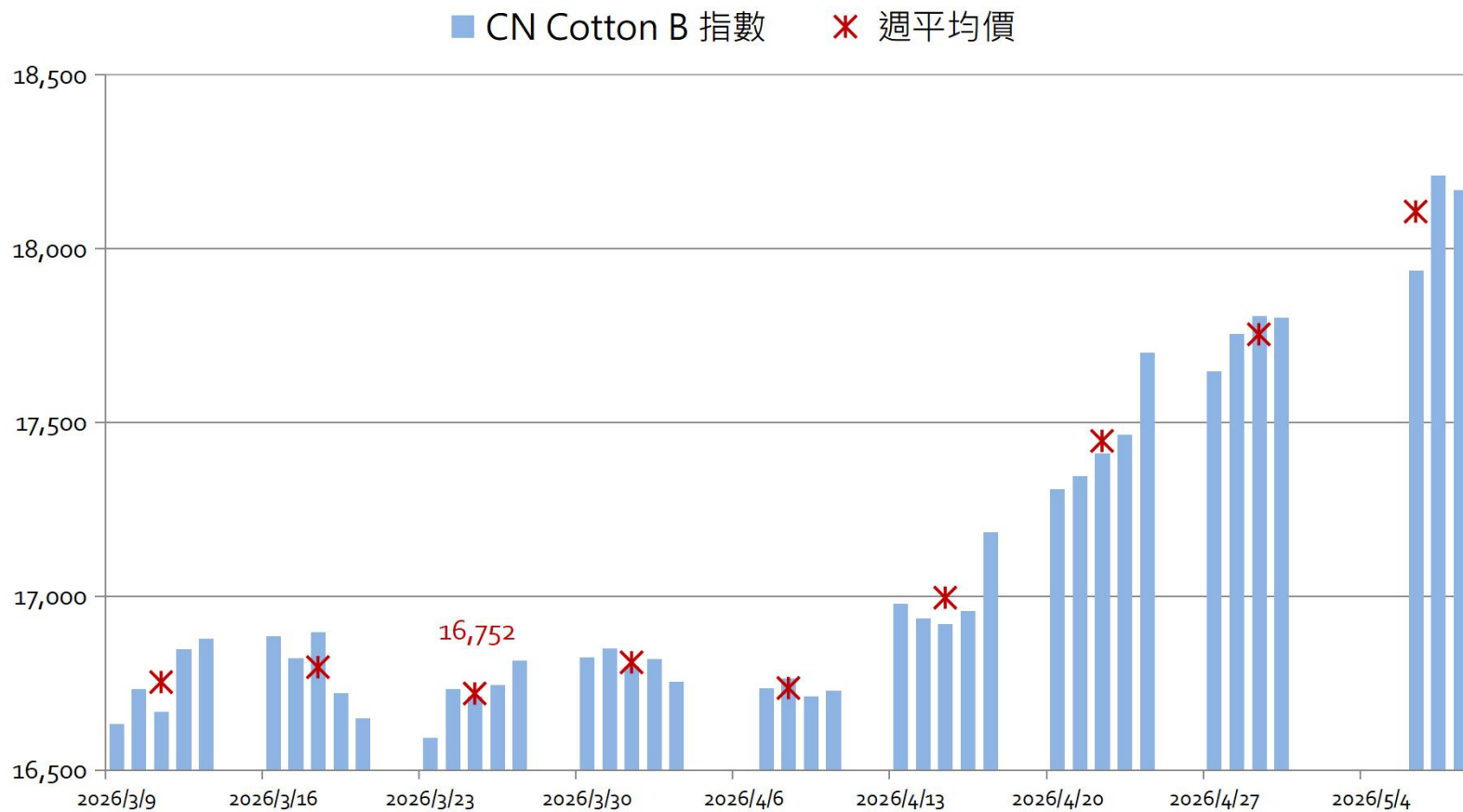
資料來源：Cotton Outlook網站，2026.05.11

更新頻率：每日更新

- 2026年高點為05/06每磅94.55美分，低點為02/06每磅72.8美分。
- 2025年高點為04/25每磅80.55美分，低點為12/17每磅73.00美分；2024年高點為03/01每磅105.95美分，低點為12/20每磅78.15美分；2023年高點為01/24每磅102.45美分，低點為11/09每磅87.55美分；2022年高點為05/05每磅173.45美分，低點為11/01每磅89.2美分

(二) 棉花指數

CNCotton Index (日資料) 最近兩個月趨勢圖



註：CNCotton B Index為中國大陸制定的棉花標準，由中國大陸國內棉花及棉紡業者實際成交價格加權匯總得出，B指數為標準級—即3128B級，品質標準包括白棉3級、1類、28長度和馬克隆值為B級（Micronaire，棉花纖維細度與成熟度的綜合指標，B1為3.5~3.6、B2為4.3~4.9）。

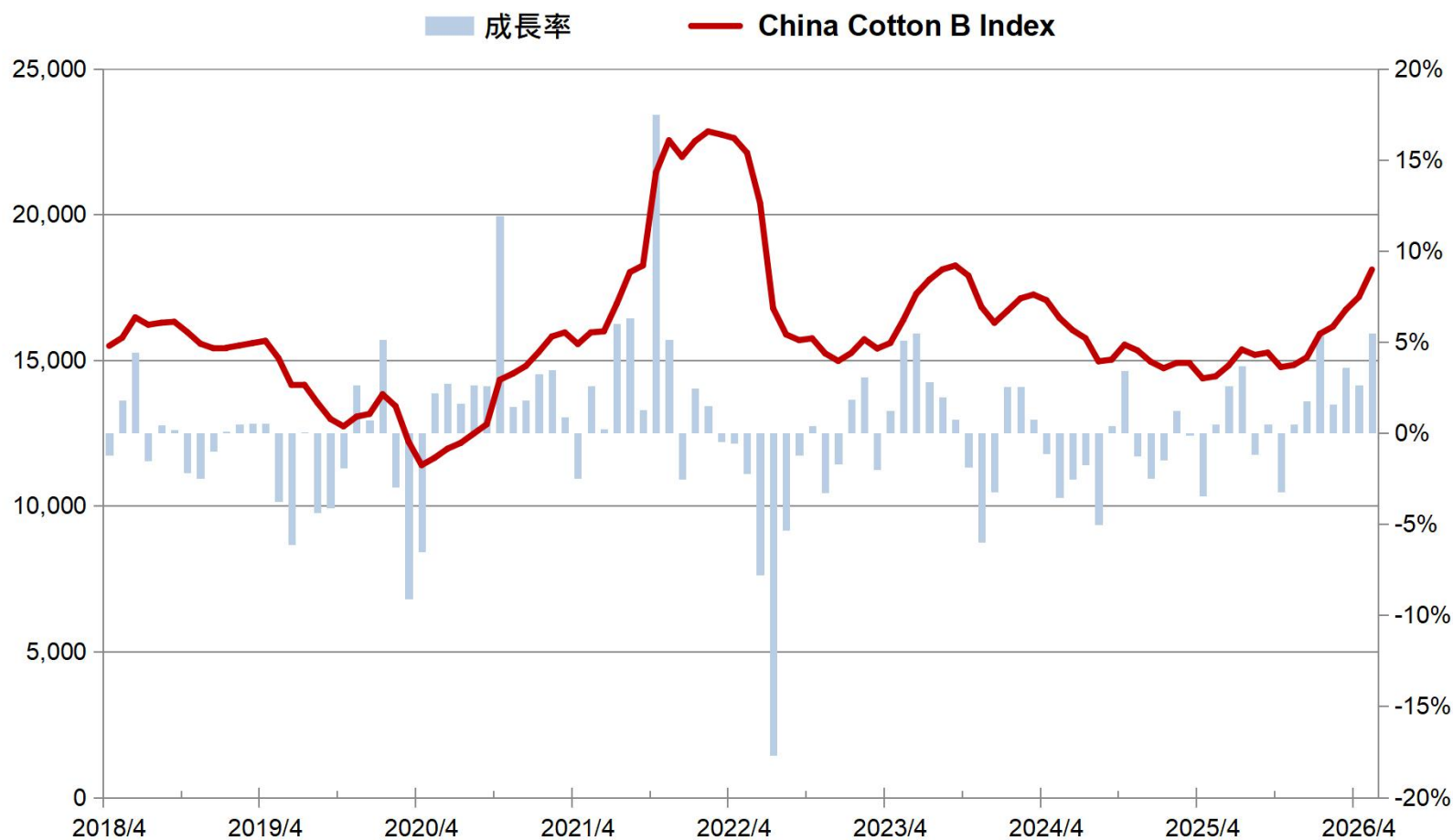
資料來源：中國棉花協會網站，2026.05.11

更新頻率：每日更新

- CN Cotton指數平均價格為每公噸18,105元，較與前一週 +1.99%。

(二) 棉花指數

CNCotton Index (月平均) 近期價格趨勢圖



註：2026年05月為該年05/01~05/08之平均值

資料來源：中國棉花協會網站，2026.05.11

更新頻率：每日更新

- 2026年05月CN Cotton指數至本週之月平均價為每公噸人民幣18,105，較前一個月份 +5.46%。
- 2026年04月CN Cotton指數月平均價為每公噸人民幣17,167，較前一個月份 +2.62%。

ICE棉花期貨價格

單位: 美分/磅

| 合約日期 | 結算價 (2026.05/08) | 前週價 (2026.05/01) | 週價差 |
|--------|-----------------------|-----------------------|-------|
| Jul 26 | 84.73 | 84.19 | 0.54 |
| Oct 26 | 85.79 | 85.04 | 0.75 |
| Dec 26 | 85.46 | 84.56 | 0.90 |
| Mar 27 | 86.13 | 85.26 | 0.87 |
| May 27 | 86.40 | 85.42 | 0.98 |
| Jul 27 | 85.49 | 84.51 | 0.98 |
| Oct 27 | 78.60 | 78.97 | -0.37 |
| Dec 27 | 76.90 | 76.98 | -0.08 |
| Mar 28 | 77.82 | 78.00 | -0.18 |
| May 28 | 78.16 | 78.34 | -0.18 |
| Jul 28 | 78.26 | 78.44 | -0.18 |
| Oct 28 | 77.30 | 77.48 | -0.18 |
| Nov 28 | 75.70 | 75.88 | -0.18 |
| Dec 28 | 76.68 | 76.86 | -0.18 |

說明：ICE Cotton No. 2 Futures – NYCC 交易標的依期程區分為3月、5月、7月、10月和12月，最遠到3年期

資料來源：Intercontinental Exchange (ICE), Inc. 網站，2026.05.11

更新頻率：每日更新

- 本週ICE棉花期貨，以「 Jul 26 」為比較基準，與「 Dec 28 」價差為 -9.50%。
- 本週ICE棉花期貨最近期價格與前週相較，以最近期之前週價為基準，漲跌幅度 +0.64%。

鄭州棉花期貨價格

單位: 人民幣元/噸

| 日期 (合約) | 結算價 (2026.05.08) | 前週價 (2026.04.30) | 週價差 |
|------------------|---------------------|---------------------|-----|
| CF 2605 (近月期) | 16,405 | 16,320 | 85 |
| CF 2607 | 16,320 | 16,275 | 45 |
| CF 2609 | 16,470 | 16,425 | 45 |
| CF 2611 | 16,695 | 16,655 | 40 |
| CF 2701 | 16,935 | 16,865 | 70 |
| CF 2703 (最遠期) | 16,790 | 16,750 | 40 |

資料來源：鄭州商品交易所網站，2026.05.11

更新頻率：每日更新一次

- 本週鄭州棉花期貨，以「近月期」為比較基準，與最遠期價差 +2.35%。
- 鄭州棉花期貨本週價與前週價相較，以最近期之前週價為基準，漲跌幅度 +0.52%。

五、國際石油期貨價格彙整

時間：2026/05/08

1. 本週杜拜原油每桶**97.20**美元 (**-13.37%**) 。
2. 本週國際石油期貨中，**ICE WTI**低硫輕原油最近期期貨每桶**95.42**美元 (**-6.40%**) ，東京交易所杜拜原油期貨最近期每公秉**101,720**日元 (**-0.37%**) ，東京交易所石油汽油期貨最近期每公秉**100,000**日元 (持平) 。

資料來源：紡織綜合所整理

ICE - WTI低硫輕原油期貨

單位: 美元/桶

| 合約日期 | 結算價 (2026.05.08) | 前週價 (2026.05.01) | 週價差 |
|--------|-----------------------|-----------------------|-------|
| Jun 26 | 95.42 | 101.94 | -6.52 |
| Jul 26 | 91.79 | 96.54 | -4.75 |
| Aug 26 | 88.15 | 91.56 | -3.41 |
| Sep 26 | 85.26 | 87.39 | -2.13 |
| Oct 26 | 82.84 | 83.92 | -1.08 |
| Nov 26 | 80.95 | 81.42 | -0.47 |
| Dec 26 | 79.37 | 79.53 | -0.16 |
| Jan 27 | 78.03 | 77.99 | 0.04 |

說明： ICE WTI Crude Futures – WTI 交易標的期程長(今年每個月及未來五年的每個連續月份及第六七八年的6月和12月)，本表僅列出最近期之8項標的。

資料來源： CME Group 網站，2026.05.11

更新頻率： 每日更新

- 紐約低硫輕原油期貨價格以「Jun 26」為比較基準，與「Jan 27」相較價 -18.22%。
本週價與前週價相較，以最近期之前週價為基準，漲跌幅度 -6.40%。

東京交易所-杜拜原油期貨

單位：日元/公秉

| 合約日期 | 結算價 (2026.05.08) | 前週價 (2026.05.01) | 週價差 |
|----------|-----------------------|-----------------------|---------|
| May 2026 | 101,720 | 102,100 | -380 |
| Jun 2026 | 91,720 | 103,510 | -11,790 |
| Jul 2026 | 88,970 | 97,730 | -8,760 |
| Aug 2026 | 85,300 | 94,780 | -9,480 |
| Sep 2026 | 82,870 | 90,490 | -7,620 |
| Oct 2026 | 81,000 | 87,130 | -6,130 |

說明：Dubai Crude Oil 以「月」為單位，交易標的依期程區分為6項；

資料來源：TOCOM (Tokyo Commodity Exchange) 網站，2026.05.11

更新頻率：每日更新

- 東京交易所杜拜原油期貨收盤價以「May 2026」為比較基準，與「Oct 2026」相較價差 -20.37%。
- 本週收盤價與前週相較，以最近期之前週價為基準，漲跌幅度 -0.37%。

東京交易所-汽油期貨

單位：日元/公秉

| 合約日期 | 結算價 (2026.05.08) | 前週價 (2026.05.01) | 週價差 |
|----------|-----------------------|-----------------------|--------|
| Jun 2026 | 100,000 | 100,000 | -5,000 |
| Jul 2026 | 100,000 | 100,000 | -5,000 |
| Aug 2026 | 100,000 | 100,000 | -5,000 |
| Sep 2026 | 100,000 | 100,000 | -5,000 |
| Oct 2026 | 100,000 | 100,000 | -5,000 |
| Nov 2026 | 100,000 | 100,000 | -5,000 |

說明：Gasoline 以「月」為單位，交易標的依期程區分為6項

資料來源：TOCOM (Tokyo Commodity Exchange) 網站，2026.05.11

更新頻率：每日更新

- 東京交易所中京石油汽油期貨以「Jun 2026」為比較基準，與「Nov 2026」相較價差 持平。
- 本週收盤價與前週相較，以最近期之前週價為基準，漲跌幅持平。

六、小結

- 本週原物料價格走勢如下：

| | 原油商品 | 棉花商品 | 聚酯亞洲現貨價 | 耐隆亞洲現貨價 |
|----|----------------------------|---|-----------|---------|
| 上漲 | -- | Cotlook A週平均價 CN Cotton B週平均價 ICE棉花近月期貨 鄭州棉花近月期貨 | EG | -- |
| 持平 | 東京交易所汽油期貨 | -- | 聚酯FDY | 耐隆6 FDY |
| 下跌 | 紐約低硫輕原油近月期貨 東京交易所杜拜原油期貨 | -- | PX PTA | -- |

- USDA 預測2025/26^f年度全球棉花生產量116.0百萬包、消費量120.1百萬包、期末庫存量72.3百萬包，而庫存消費比率60.2%，與前一年度減少4.2個百分點。

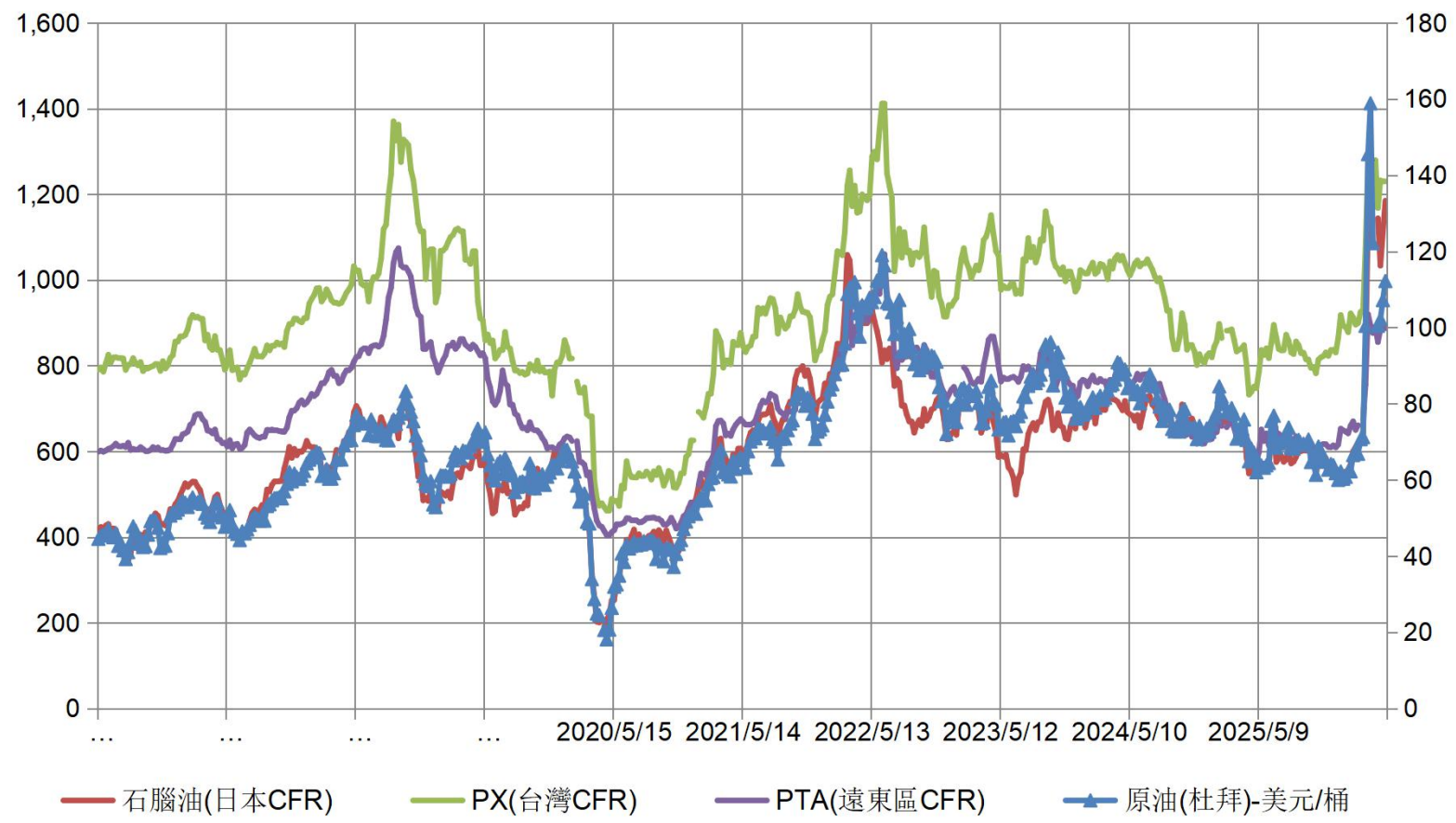
七、附件

附件一、聚酯原料歷史價格變化

附件二、耐隆原料歷史價格變化

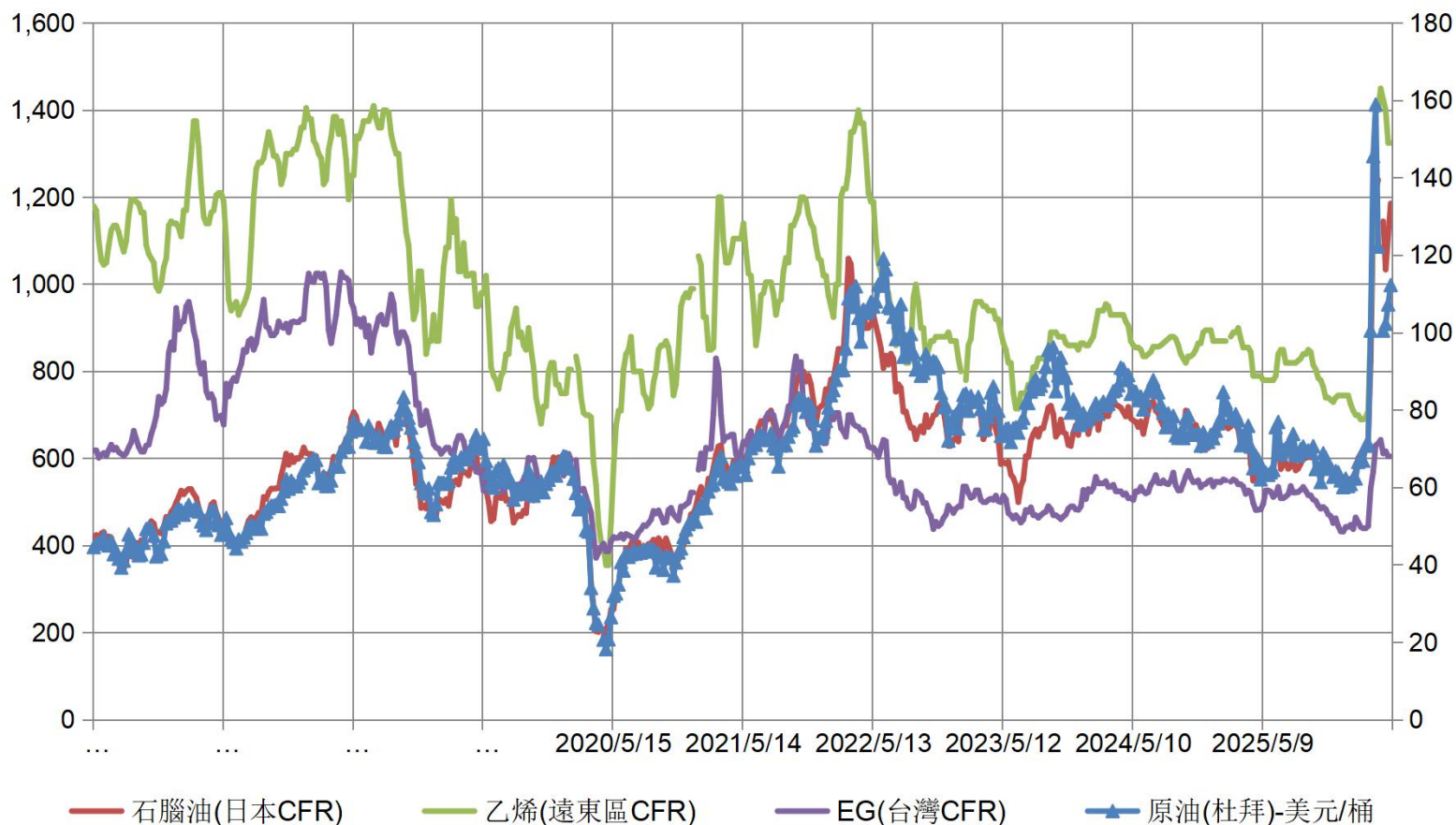
附件三、全球主要棉花生產、消費、進口、出口國、
期末庫存

原油、石腦油、PX、PTA價格變化



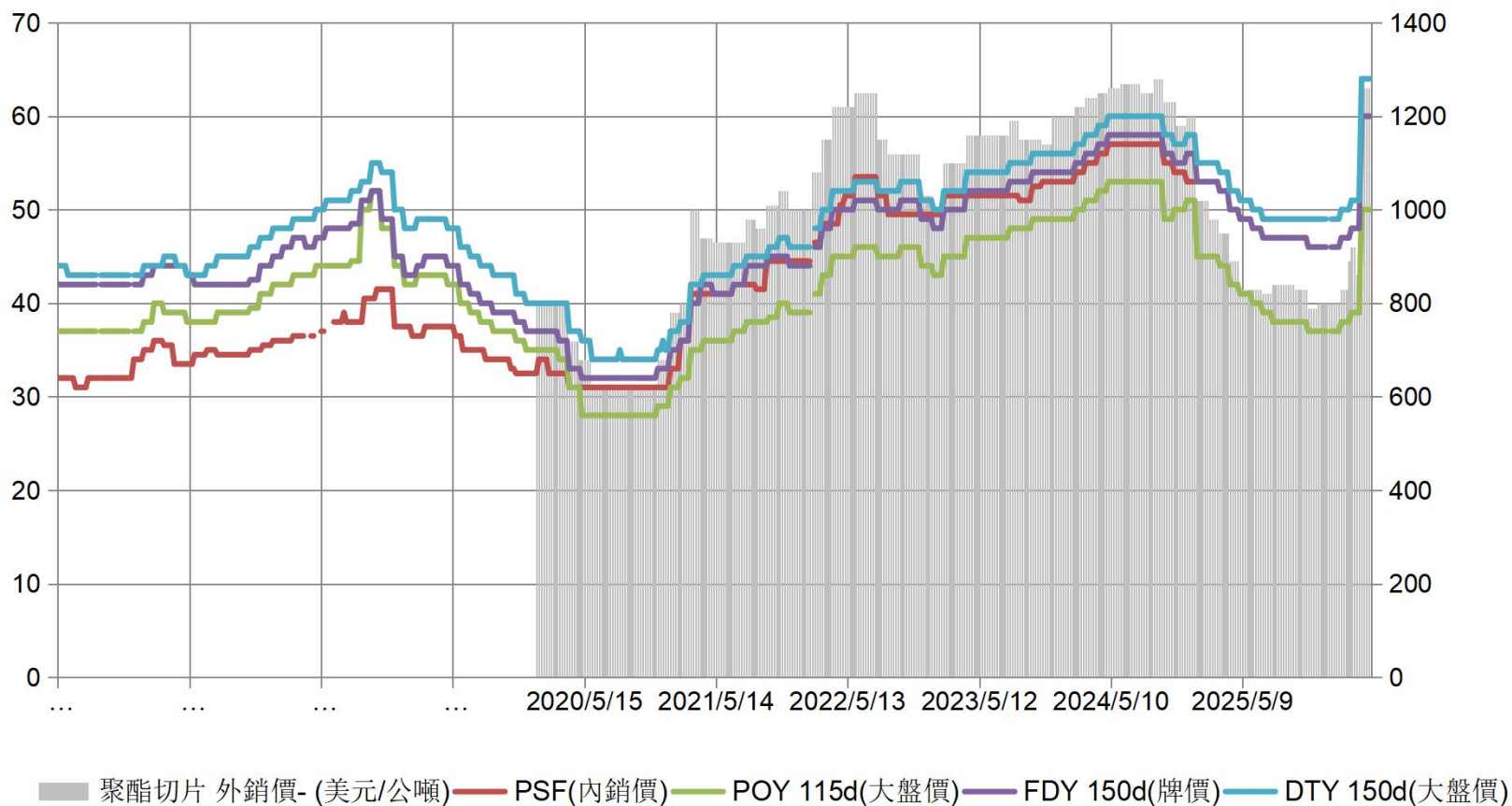
註：價格為低價

原油、石腦油、乙烯、EG價格變化



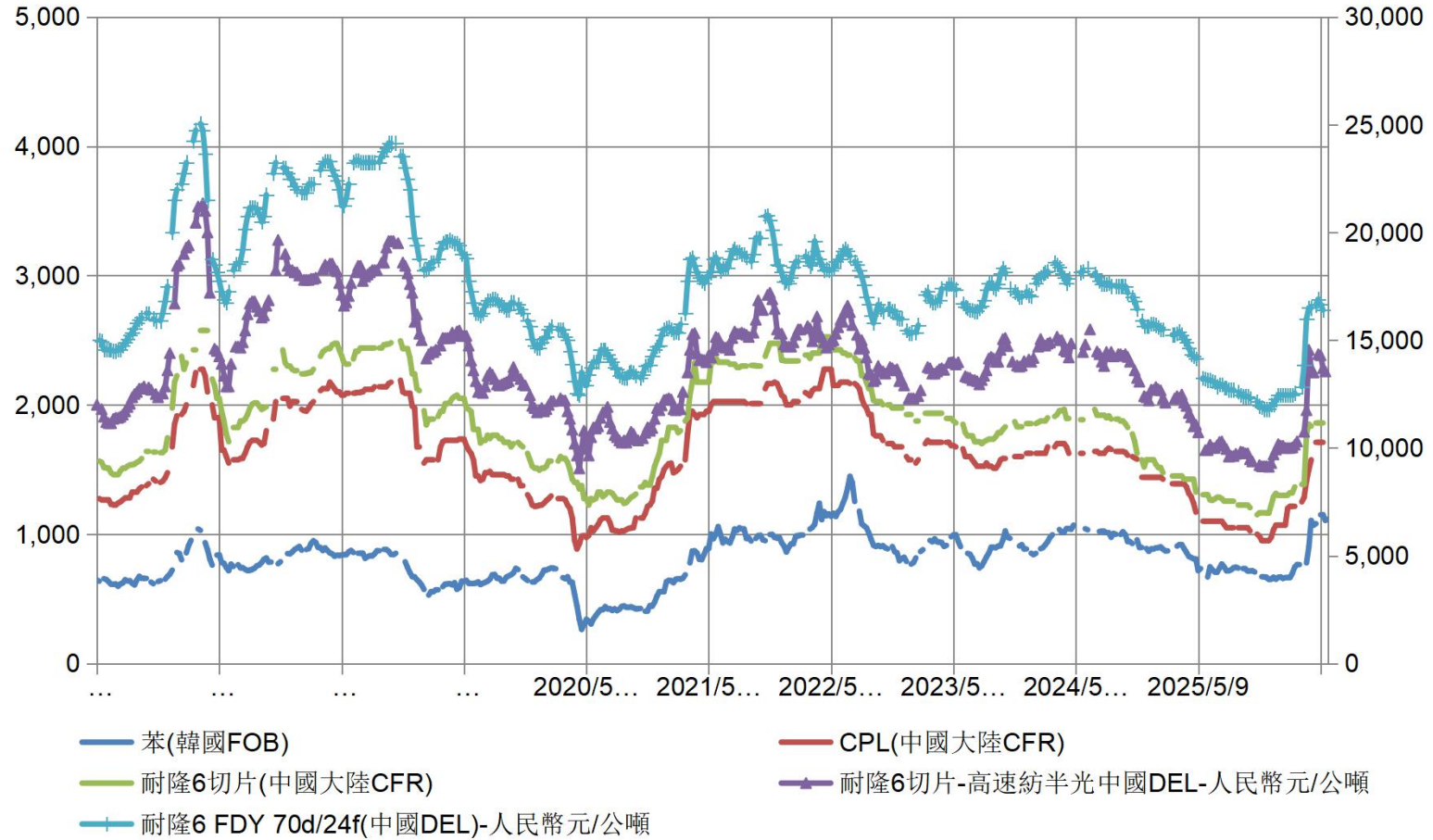
註：價格為低價

聚酯切片、纖維價格變化



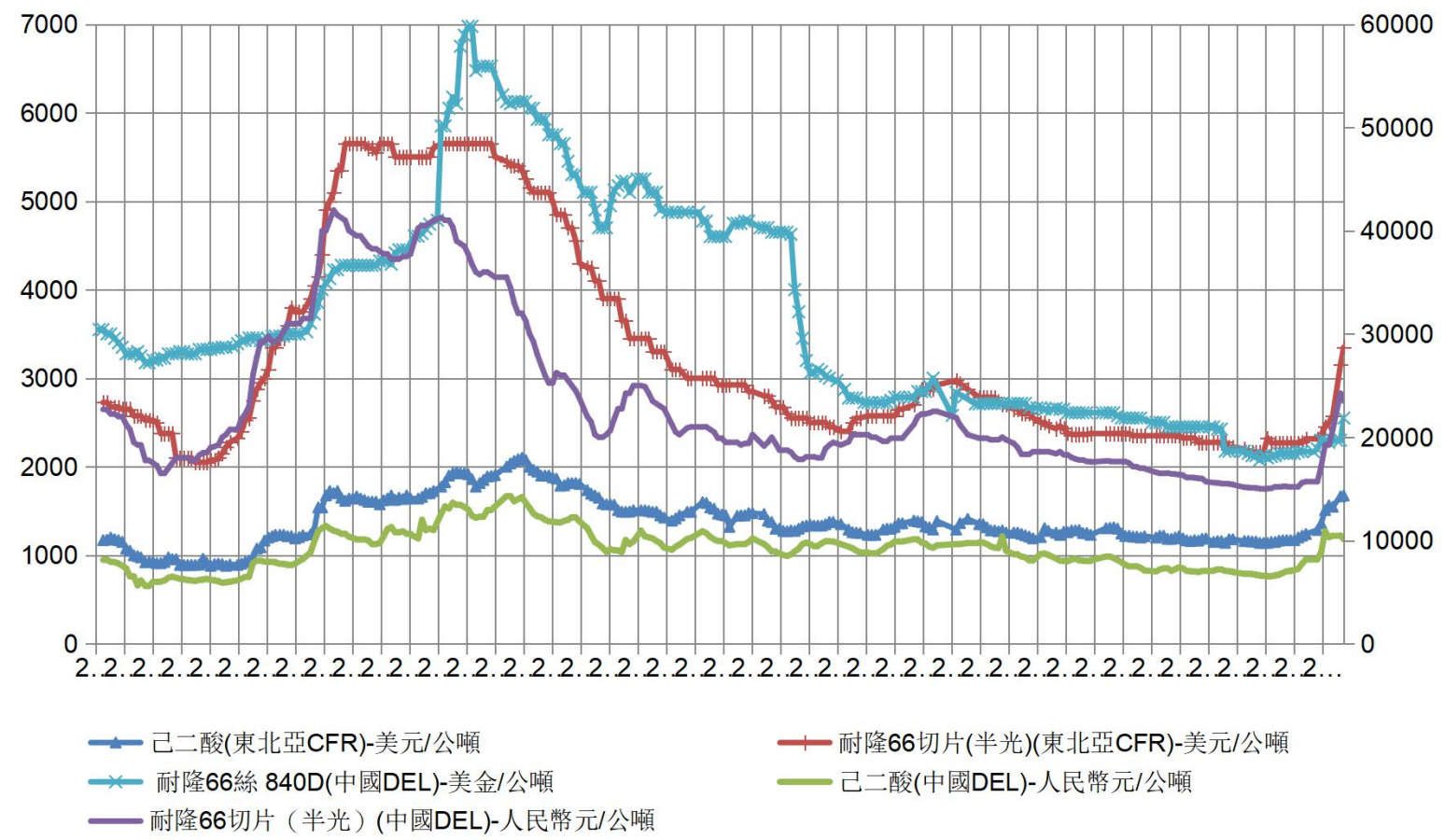
註：價格為低價

苯、CPL、耐隆6切片、耐隆6纖維價格變化



註：價格為高、低價平均

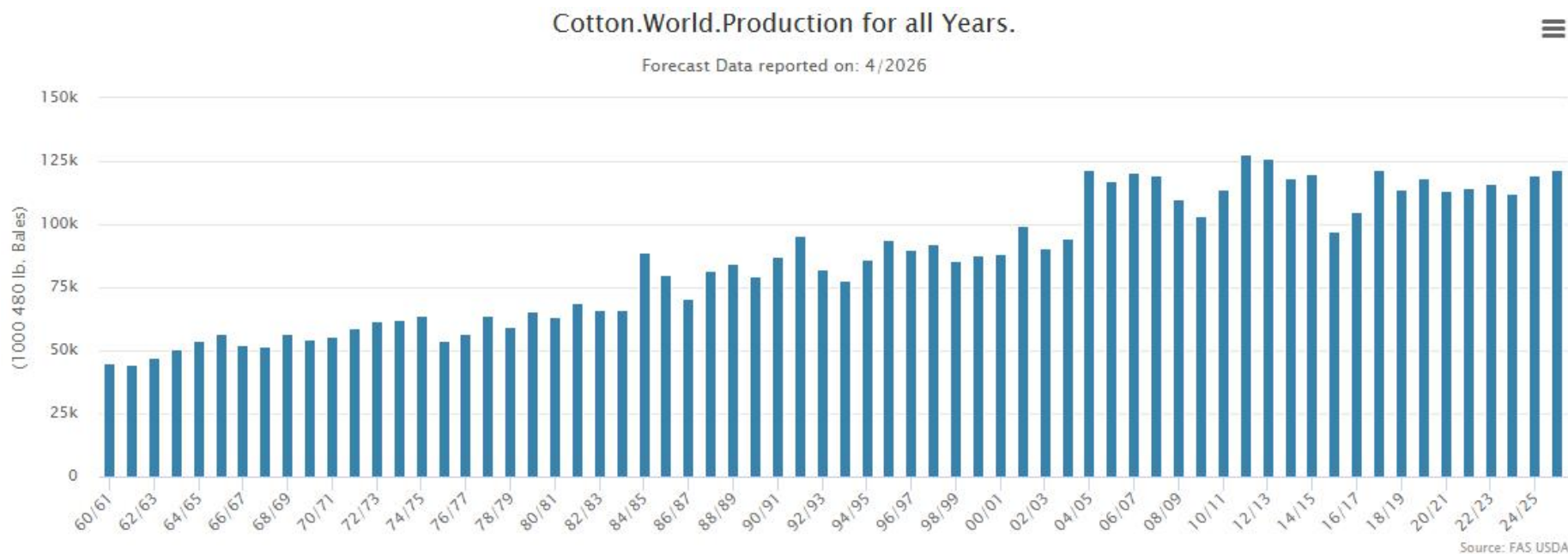
己二酸、耐隆66切片、耐隆66纖維價格變化



註：價格為高、低價平均

歷年全球棉花生產

單位: 千包 · 每包480-lb (217.6公斤)

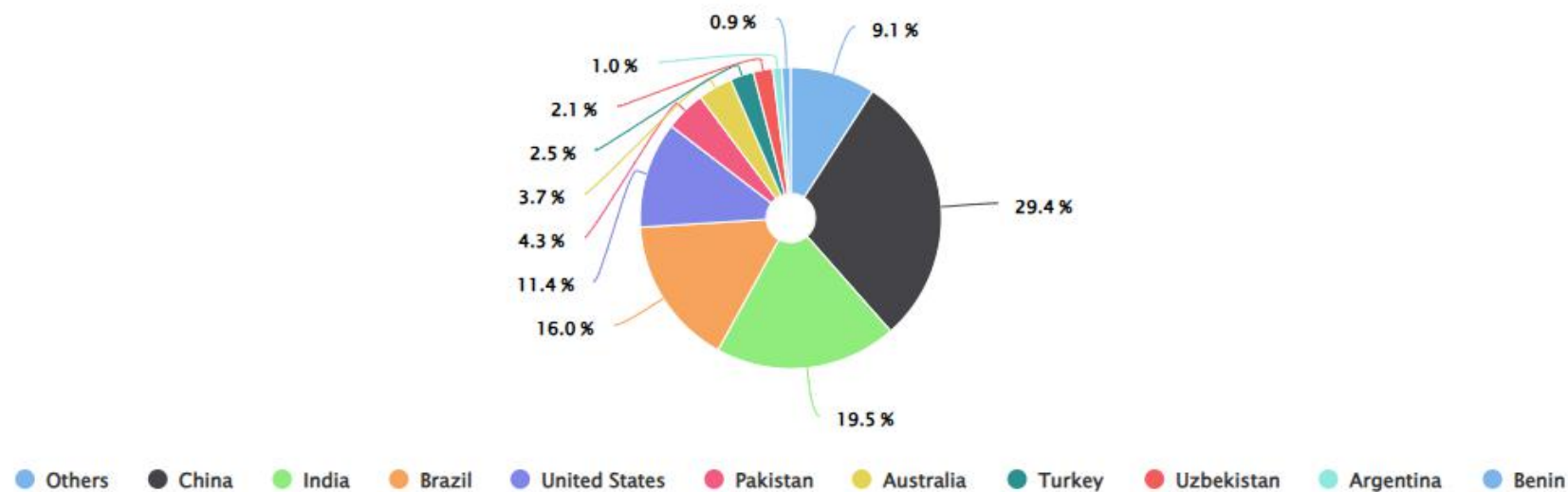


2024/25^f年全球棉花主要產地

單位: 千包 · 每包480-lb (217.6公斤)

Top 10 Countries for Cotton World Production

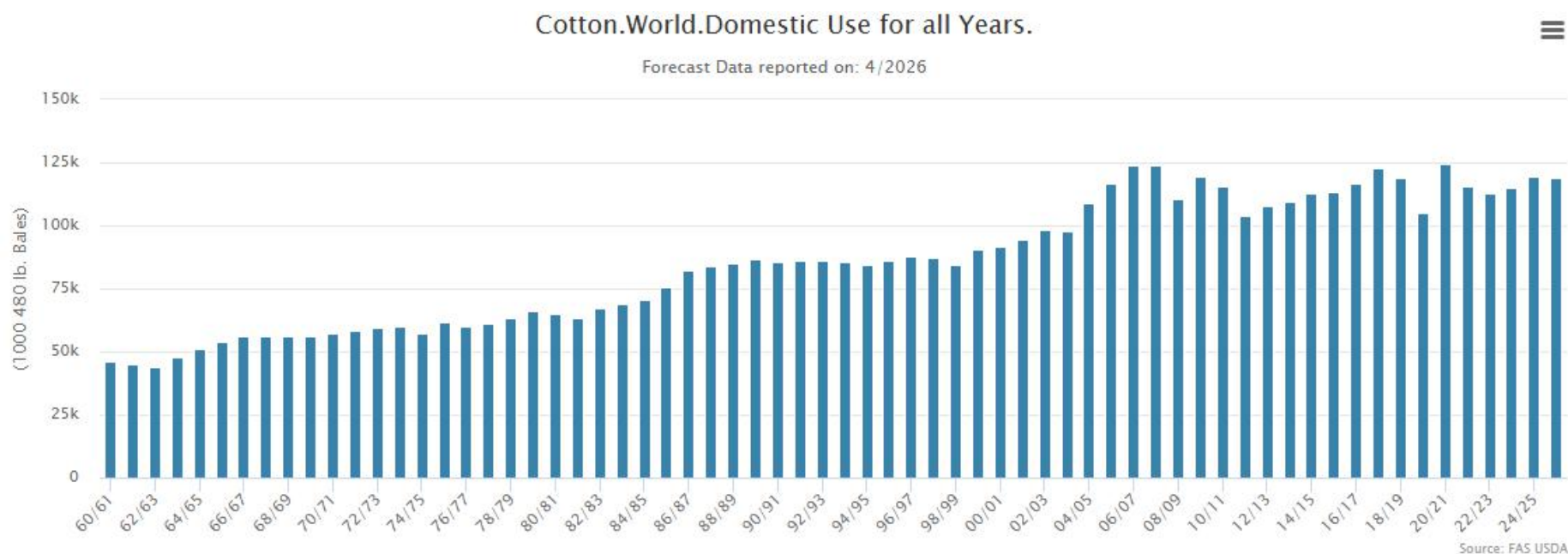
Forecast Data reported on: 4/2026



Source: FAS USDA

歷年全球棉花消費

單位: 千包, 每包480-lb (217.6公斤)

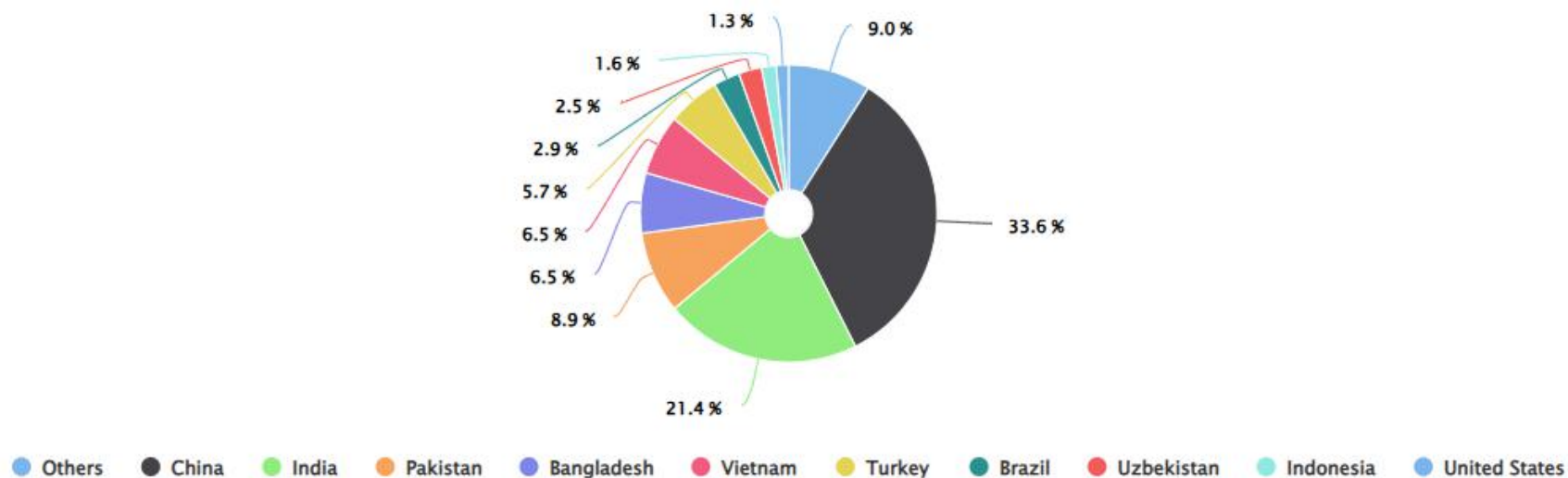


2024/25^f年全球棉花主要消費國

單位: 千包, 每包480-lb (217.6公斤)

Top 10 Countries for Cotton.World.Domestic Use

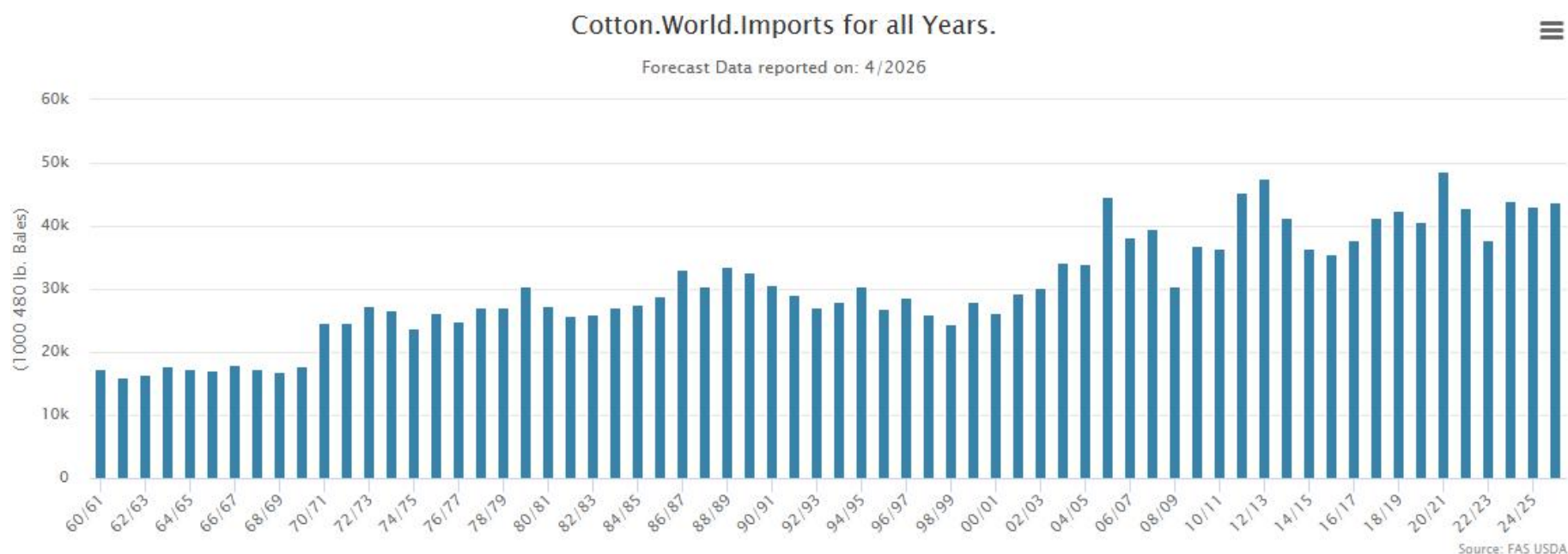
Forecast Data reported on: 4/2026



Source: FAS USDA

歷年全球棉花進口

單位: 千包，每包480-lb (217.6公斤)

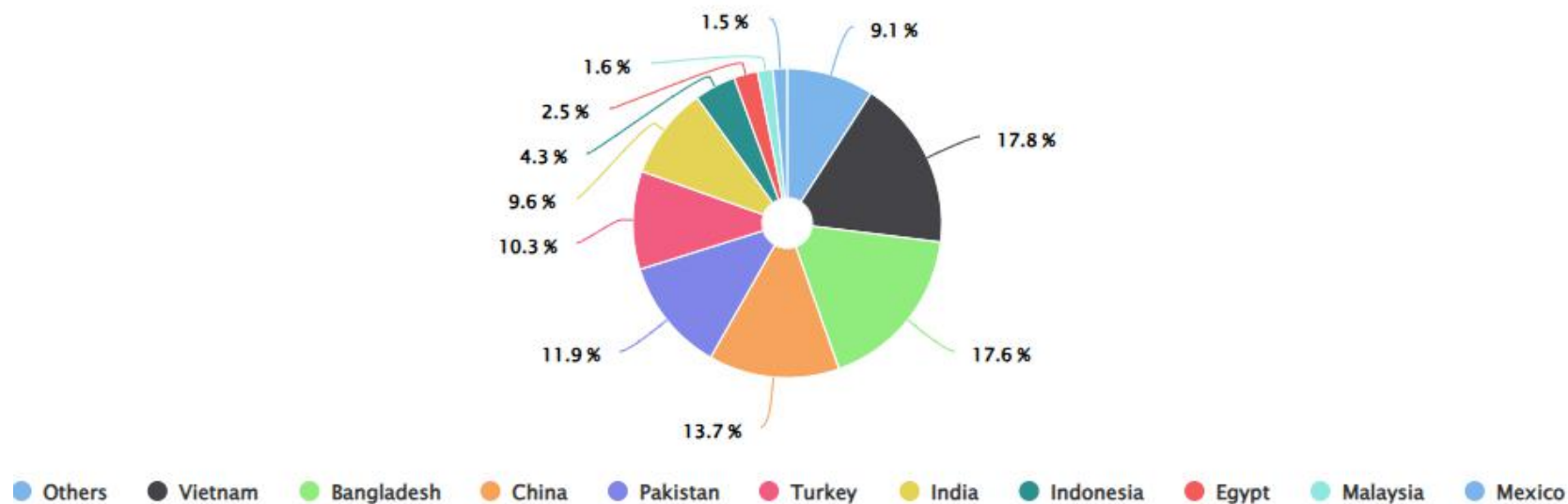


2024/25^f年全球棉花主要進口國

單位: 千包, 每包480-lb (217.6公斤)

Top 10 Countries for Cotton.World.Imports

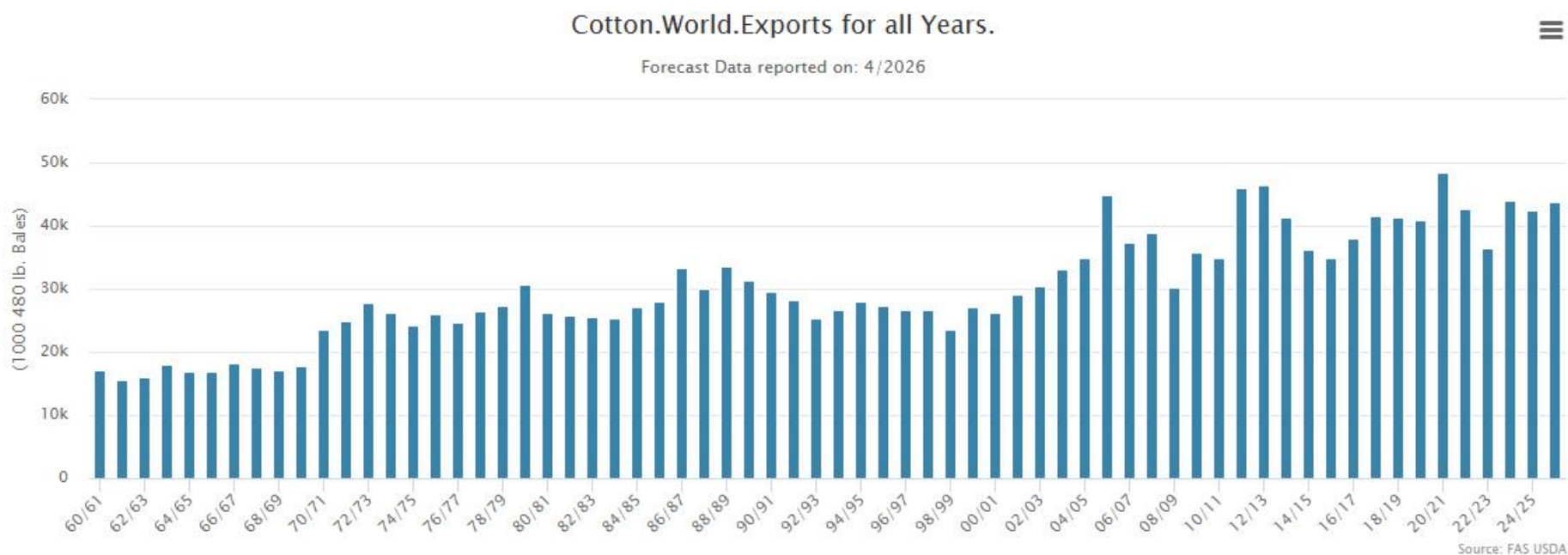
Forecast Data reported on: 4/2026



Source: FAS USDA

歷年全球棉花出口

單位: 千包 · 每包480-lb (217.6公斤)

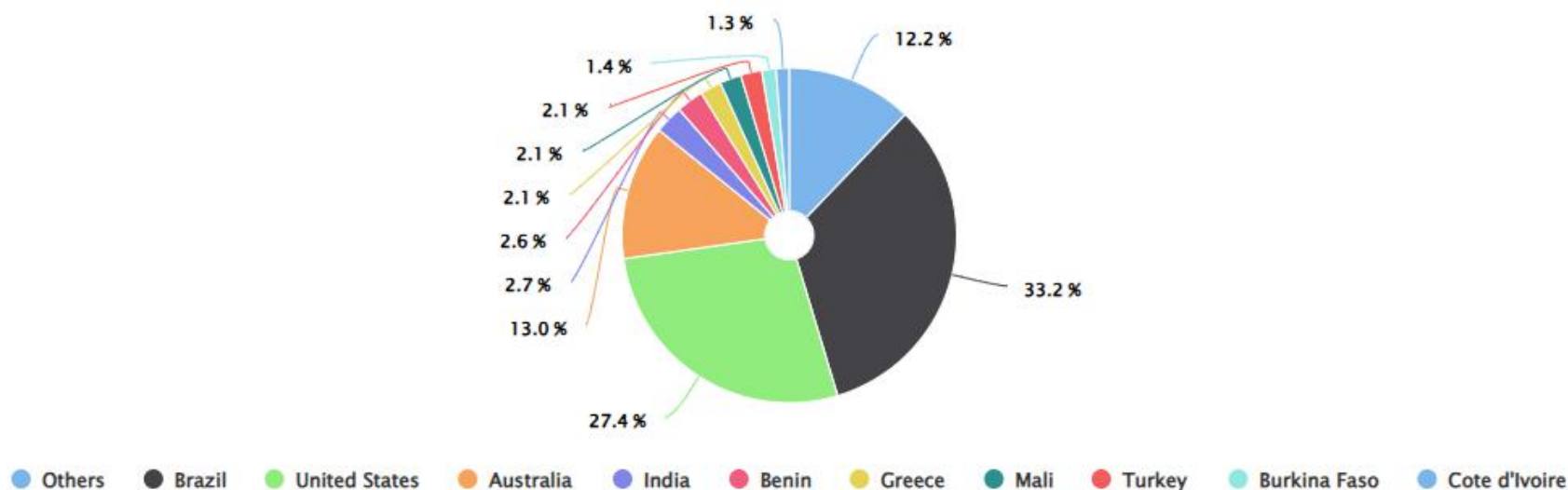


2024/25^f年全球棉花主要出口國

單位: 千包, 每包480-lb (217.6公斤)

Top 10 Countries for Cotton.World.Exports

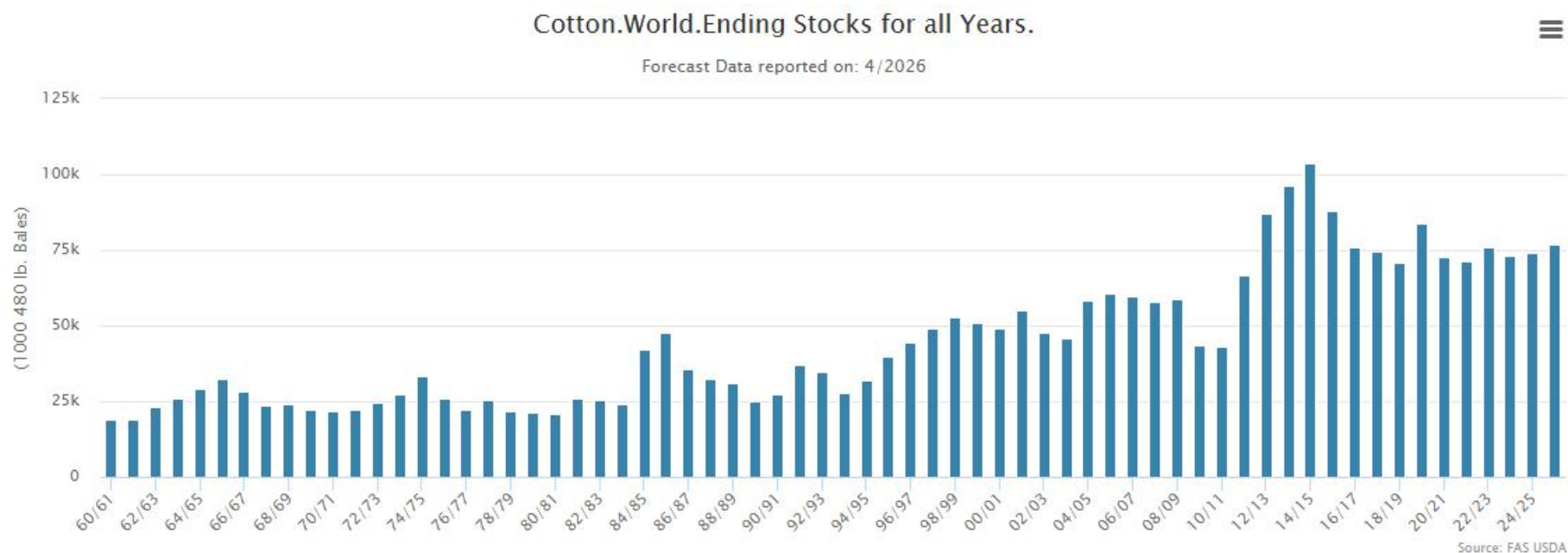
Forecast Data reported on: 4/2026



Source: FAS USDA

歷年全球棉花期末庫存

單位: 千包, 每包480-lb (217.6公斤)

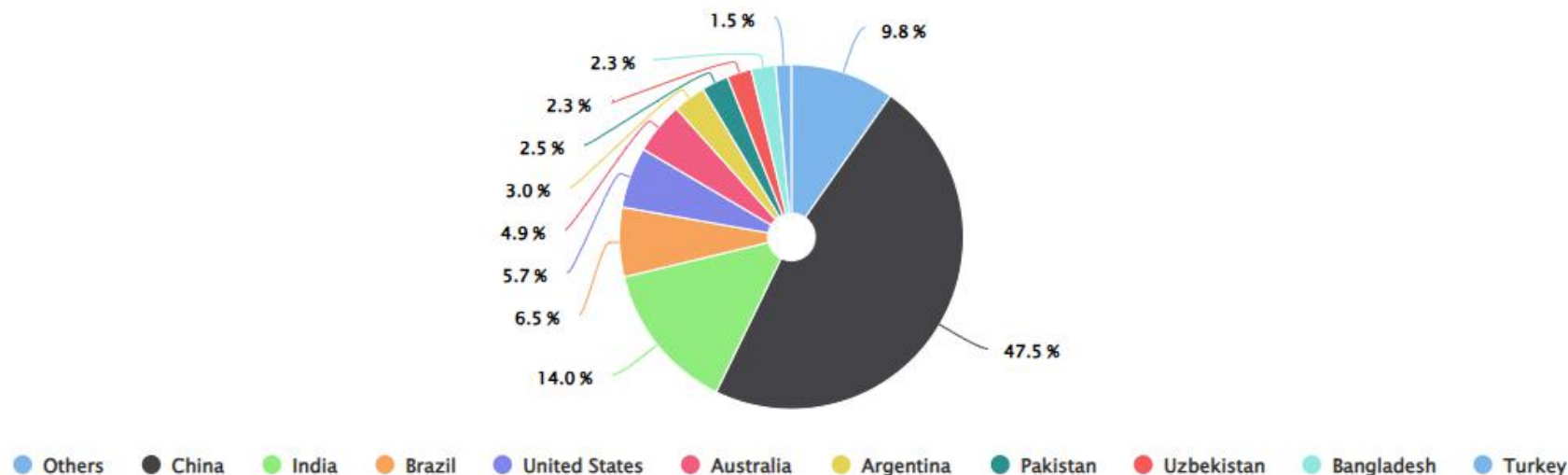


2024/25^f年全球棉花主要期末庫存國

單位: 千包 · 每包480-lb (217.6公斤)

Top 10 Countries for Cotton.World.Ending Stocks

Forecast Data reported on: 4/2026



Source: FAS USDA