

# 國際紡織原物料價格週報

2026.04.30

資料提供者：紡織所產服部

# 內容大綱

## 一、前言

- 重要紡織原物料現貨價格表
- 國際原物料合約價

## 二、聚酯原物料價格趨勢

- 聚酯原料分析
- 聚酯切片分析
- 聚酯纖維分析

## 三、耐隆原物料價格趨勢

- 耐隆原料分析
- 耐隆切片分析
- 耐隆纖維分析

## 四、國際棉花價格彙整

- 棉花供需
- 棉花指數
- 棉花期貨

## 五、國際石油期貨價格彙整

- ICE-WTI低硫輕原油期貨
- 東京交易所-杜拜原油期貨
- 東京交易所-汽油期貨

## 六、小結

## 七、附件

- 聚酯原料歷史價格變化
- 耐隆原料歷史價格變化
- 全球棉花生產、消費、進口、出口、期末庫存

# 一、前言

時間：2026/04/30

## 聚酯本週價格趨勢

- 聚酯上游原料：日本石腦油現貨價 +6.76%、PX 台灣現貨價 持平、PTA遠東現 持平、EG台灣現貨價 持平。
- 聚酯切片：台灣現貨價 持平。
- 聚酯FDY：台灣大盤價（月價）持平。

## 耐隆本週價格趨勢

- 耐隆上游原料：苯韓國現貨週均 +0.68%、CPL中國現貨週均價 持平、己二酸東北亞現貨週均價 -7.62%。
- 耐隆6 切片：中國現貨週均價 持平。
- 耐隆6 FDY：台灣大盤價（月價）持平。

## 棉花本週價格趨勢

- Cotlook A 指數：週均價 +0.13%。
- CN Cotton B指數：週均價 +1.76%。
- ICE棉花期貨：最近期收盤 +6.30%。
- 鄭州棉花期貨：最近期收盤價 +1.46%。

## 石油本週價格趨勢

- 杜拜原油現貨價：+4.66%。
- ICE WTI低硫輕原油期貨：最近期收盤價 +7.99%。
- 東京交易所杜拜原油期貨：最近期收盤 -2.74%。
- 東京交易所汽油期貨：最近期收盤價 -4.76%。

### ■ 備註說明：標示符號說明

- +：相較於上週價格，本週價格呈現上漲
- ：相較於上週價格，本週價格呈現下跌

# 重要紡織原物料現貨價格表

時間：2026/04/30

紡織原物料	中國大陸現貨價格	亞洲現貨價格
PX	--	1,230美元/噸 (→)
PTA	6,920人民幣/噸 (↗) (1,008美元/噸)	887美元/噸 (→)
EG	5,205人民幣/噸 (↗) (758美元/噸)	604美元/噸 (→)
聚酯切片 (纖維級) (中國大陸華東地區·出廠價)	--人民幣/噸 (--) (--美元/噸)	1,260美元/噸 (→)
聚酯FDY 150D (亞洲：台灣大盤價-月價)	9,150人民幣/噸 (↗) (1,333美元/噸)	60新台幣元/公斤 (→) (1,892美元/噸)
RPET Fibre (中國大陸RPET-月價)	6,100~6,600人民幣/噸 (↘)	--
CPL	12,350~13,300人民幣/噸 (↘) (1,800~1,938美元/噸)	1,690~1,710美元/噸 (→)
己二酸	8,700~9,200人民幣/噸 (↘) (1,268~1,341美元/噸)	1,300~1,730美元/噸 (↘)
耐隆6切片 (高速紡·半光)	12,900~14,200 人民幣/噸 (↘) (1,880~2,069美元/噸)	1,820~1,900美元/噸 (→)
耐隆6 FDY 70D (亞洲：台灣大盤價-月價)	16,000~16,800人民幣/噸 (↘) (2,331~2,448美元/噸)	90新台幣元/公斤 (→) (2,838美元/噸)
棉花指數 (週平均)	17,752人民幣/噸 (↗) (2,587美元/噸)	89.48美分/磅 (↗) (1,973美元/噸)

1.匯率：(1)中國人民銀行週末前匯率中間價，人民幣：美金=6.863：1；(2)台灣銀行週末前即期匯率，新台幣：美金=31.71：1

2.箭頭符號表示相較於上週價格之本週價格走勢。「↗」表示相較於上週價格，本週價格呈現上漲；「→」表示相較於上週價格，本週價格呈現持平；「↘」表示相較於上週價格，本週價格呈現下跌。

資料來源：情報贏家；紡織綜合所整理，2026.05.05

# 國際原物料合約價

單位：美元/公噸，標示\*者為人民幣元/公噸

產品		2025年12月	2026年01月	2026年02月	2026年03月
PX	亞洲結算價CFR	859	900	910	*1,200
	亞洲報價CFR	828-918	878-931	890-931	1,000-1,334
MEG	亞洲報價CFR	524-650	525-610	525-600	600-680
	中國大陸合約出廠價*	3,865	3,740	3,768	4,592
CPL	台灣進口合約價CFR	1,280	1,340	1,340	--
	中國大陸進口合約價CFR	1,180-1,230	1,230-1,280	1,250-1,300	1,600-1,700
己二酸	亞洲合約價	920-1,100	970-1,150	1,080-1,250	1,380-1,550

註：\*\*為暫定價格

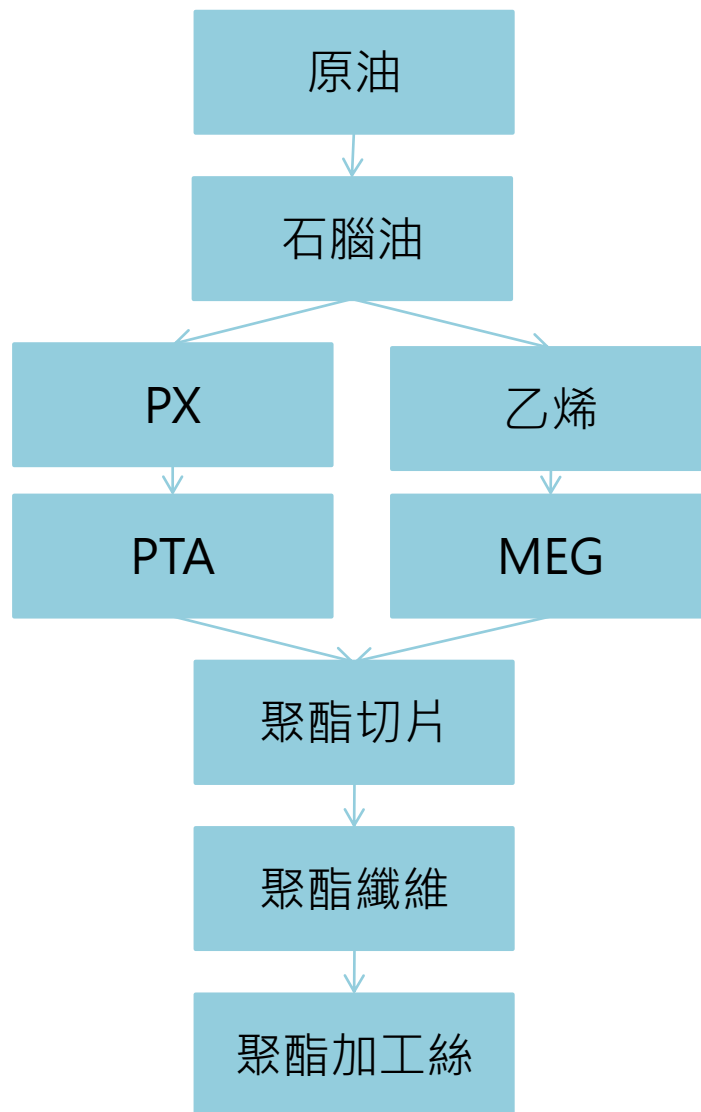
資料來源：紡織綜合所整理，2026.04

## 二、聚酯原物料價格趨勢

### (一) 聚酯原料分析

### (二) 聚酯切片分析

### (三) 聚酯纖維分析



## (一) 聚酯原料分析

# 聚酯原料現貨價格

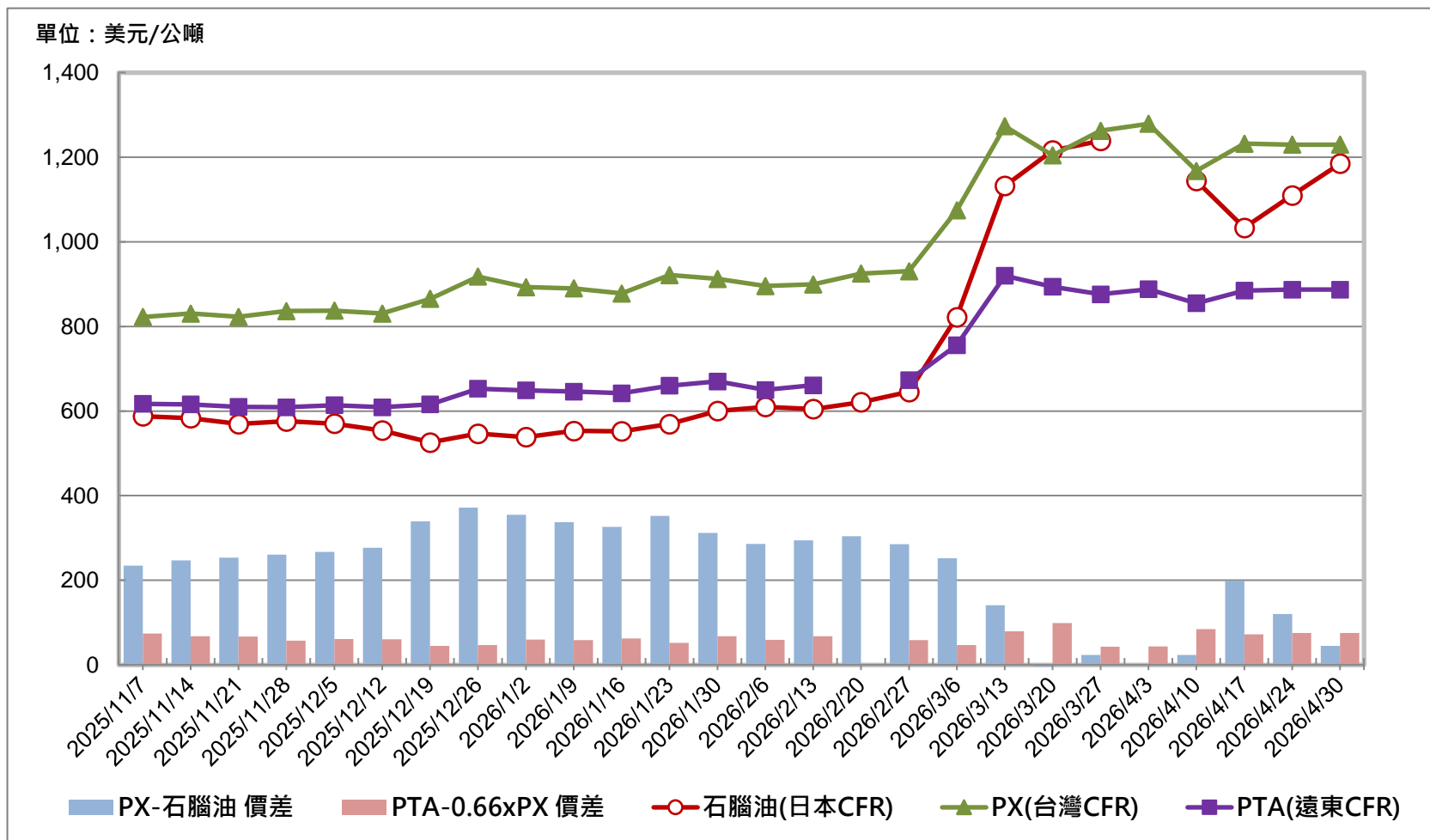
	原油	石腦油 C&F	PX CFR	PTA CFR	PTA	乙烯 CFR	EG CFR	EG
銷售地區	杜拜- 美元/桶	日本- 美元/噸	台灣- 美元/噸	遠東- 美元/噸	中國大陸 華東-人民 幣/噸	遠東- 美元/噸	中國大陸- 美元/噸	中國大陸 華東-人民 幣/噸
2026/02/13	66.86	604.75	899.33	661	5,130	689	439	3,583
2026/02/20	70.70	621	925	--	--	694	439	--
2026/02/27	71.23	645.5	930.67	673	5,160	709	444	3,620
2026/03/06	100.45	822.25	1,074.67	756	5,880	911	531	4,310
2026/03/13	145.50	1,132.25	1,273.33	920	6,935	1,149	569	4,650
2026/03/20	158.85	1,216.25	1,204.67	894	6,550	1,399	629	5,170
2026/03/27	122.15	1,239.00	1,262.67	876	6,730	1,399	634	5,200
2026/04/03	--	--	1,279.33	888	6,880	1,449	642	5,210
2026/04/10	100.45	1,144.00	1,167.67	855	6,365	1,424	611	5,035
2026/04/17	102.2	1,033.25	1,232	885	6,570	1,399	616	5,000
2026/04/24	107.20	1,110.00	1,230	887	6,615	1,324	604	4,885
2026/04/30	112.20	1,185.00	1,230	887	6,920	1,324	604	5,205

註：歷史價格變化圖請參閱附件

資料來源： 情報贏家，紡織綜合所整理，2026.05.05

# (一) 聚酯原料分析

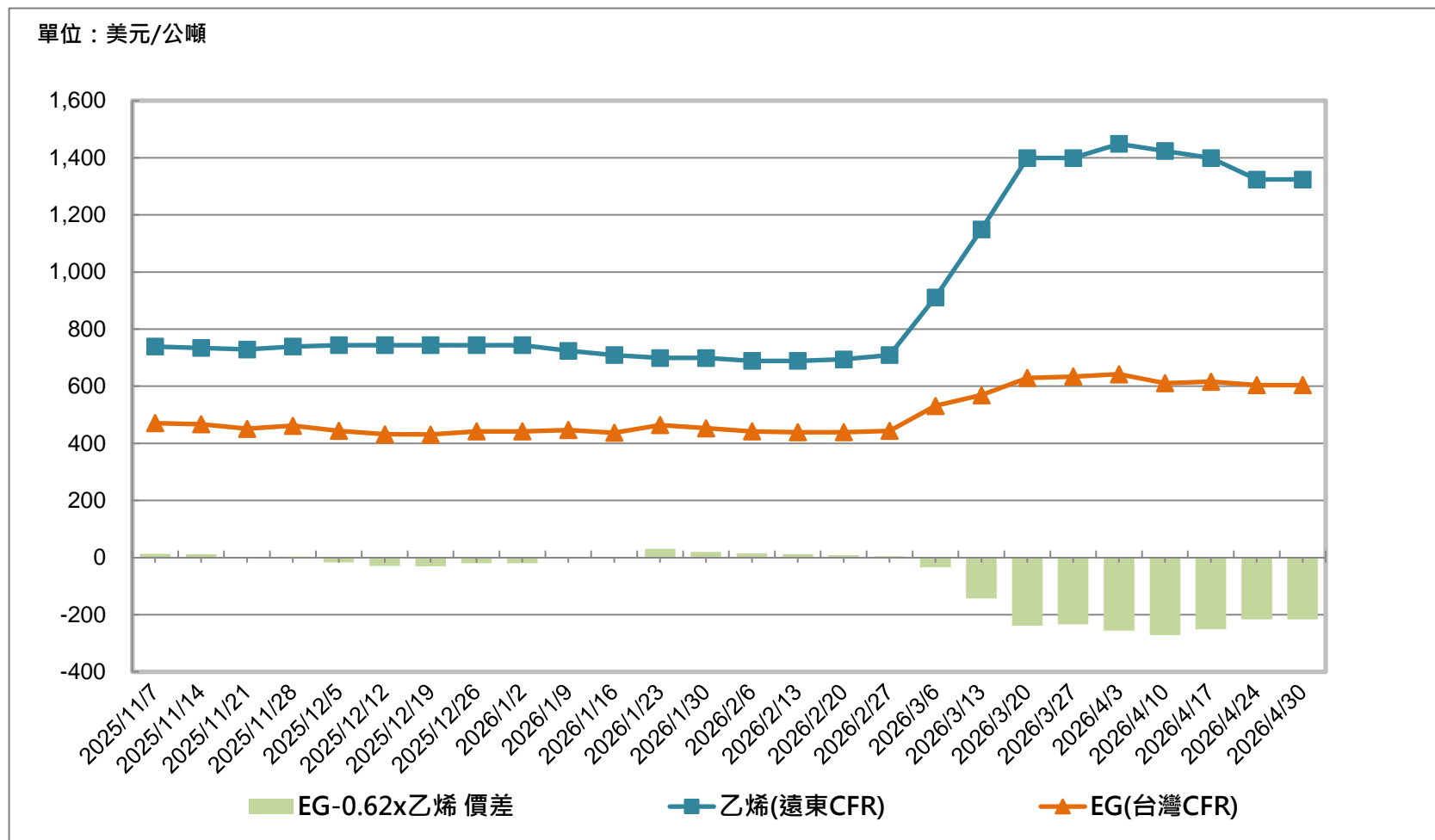
## 聚酯重要原物料近期價差趨勢圖(1)



資料來源：情報贏家，紡織綜合所整理，2026.05.05

# (一) 聚酯原料分析

## 聚酯重要原物料近期價差趨勢圖(2)



資料來源：情報贏家，紡織綜合所整理，2026.05.05

## (二) 聚酯切片分析

# 聚酯切片現貨價格

	聚酯切片 - 纖維級 出廠價	聚酯切片 外銷價
銷售地區	中國大陸華東地區 -人民幣/噸	台灣- 美元/公噸
2026/02/13	5,925	830
2026/02/20	5,925	830
2026/02/27	5,950	890
2026/03/06	6,650	920
2026/03/13	7,650	920
2026/03/20	7,425	860
2026/03/27	7,650	860
2026/04/03	7,800	1,260
2026/04/10	7,450	1,260
2026/04/17	7,625	1,260
2026/04/24	7,600	1,260
2026/04/30	--	1,260

註：歷史價格變化圖請參閱附件

資料來源：WTiN，紡織綜合所整理，2026.05.05

### (三) 聚酯纖維分析

## 聚酯纖維現貨價格

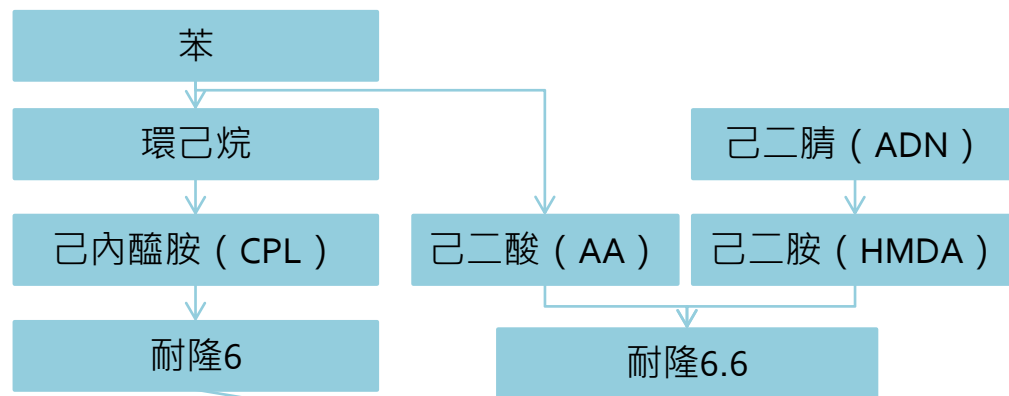
	聚酯 POY 115D 大盤價	聚酯 POY 150D/48F 化纖價格 指數	聚酯 FDY 150D 大盤價 (月價)	聚酯 FDY 68D/24F 化纖價格指 數	聚酯 FDY 150D/96F 桐鄉新鳳鳴 出廠價	聚酯 DTY 75D 大盤價 (月價)	聚酯 DTY 150D 大盤價 (月價)	聚酯 DTY 150D/48F 化纖價格指 數
銷售地區	台灣- 元/公斤	中國大陸- 人民幣/噸	台灣- 元/公斤	中國大陸- 人民幣/噸	中國大陸- 人民幣/噸	台灣 元/公斤	台灣- 元/公斤	中國大陸- 人民幣/噸
2026/02/13	38	7,050	47	7,250	7,400	58	50	8,150
2026/02/20	38	--	47	--	--	58	50	--
2026/02/27	38	7,100	47	7,300	7,500	58	50	8,200
2026/03/06	39	7,650	48	7,850	7,700	59	51	8,800
2026/03/13	39	9,350	48	9,450	8,700	59	51	10,700
2026/03/20	39	9,100	48	9,350	9,500	59	51	10,700
2026/03/27	39	8,950	48	9,300	9,550	59	51	10,400
2026/04/03	50	9,250	60	9,500	9,800	72	64	10,400
2026/04/10	50	9,250	60	9,500	9,950	72	64	10,400
2026/04/17	50	8,950	60	9,350	9,950	72	64	10,150
2026/04/24	50	8,600	60	9,000	9,750	72	64	9,850
2026/04/30	50	8,800	60	9,150	9,750	72	64	9,900

註：歷史價格變化圖請參閱附件

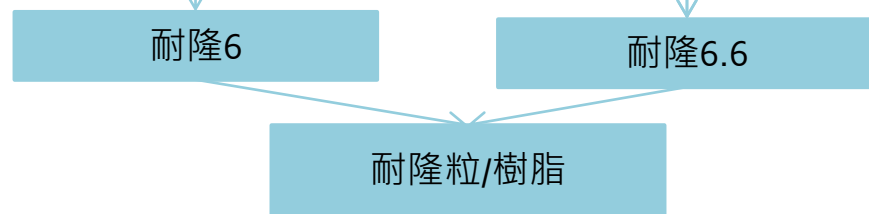
資料來源：情報贏家，紡織綜合所整理，2026.05.05

# 三、耐隆原物料價格趨勢

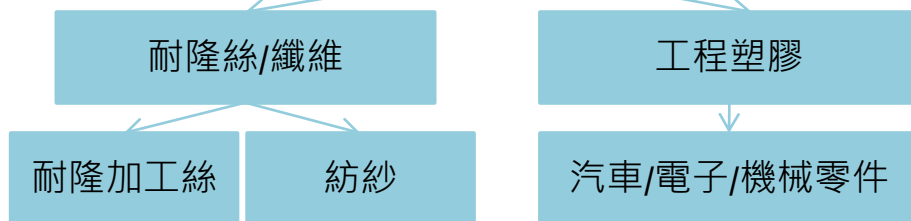
## (一) 耐隆原料分析



## (二) 耐隆切片分析



## (三) 耐隆纖維分析



## (一) 耐隆原料分析

# 耐隆原料現貨價格

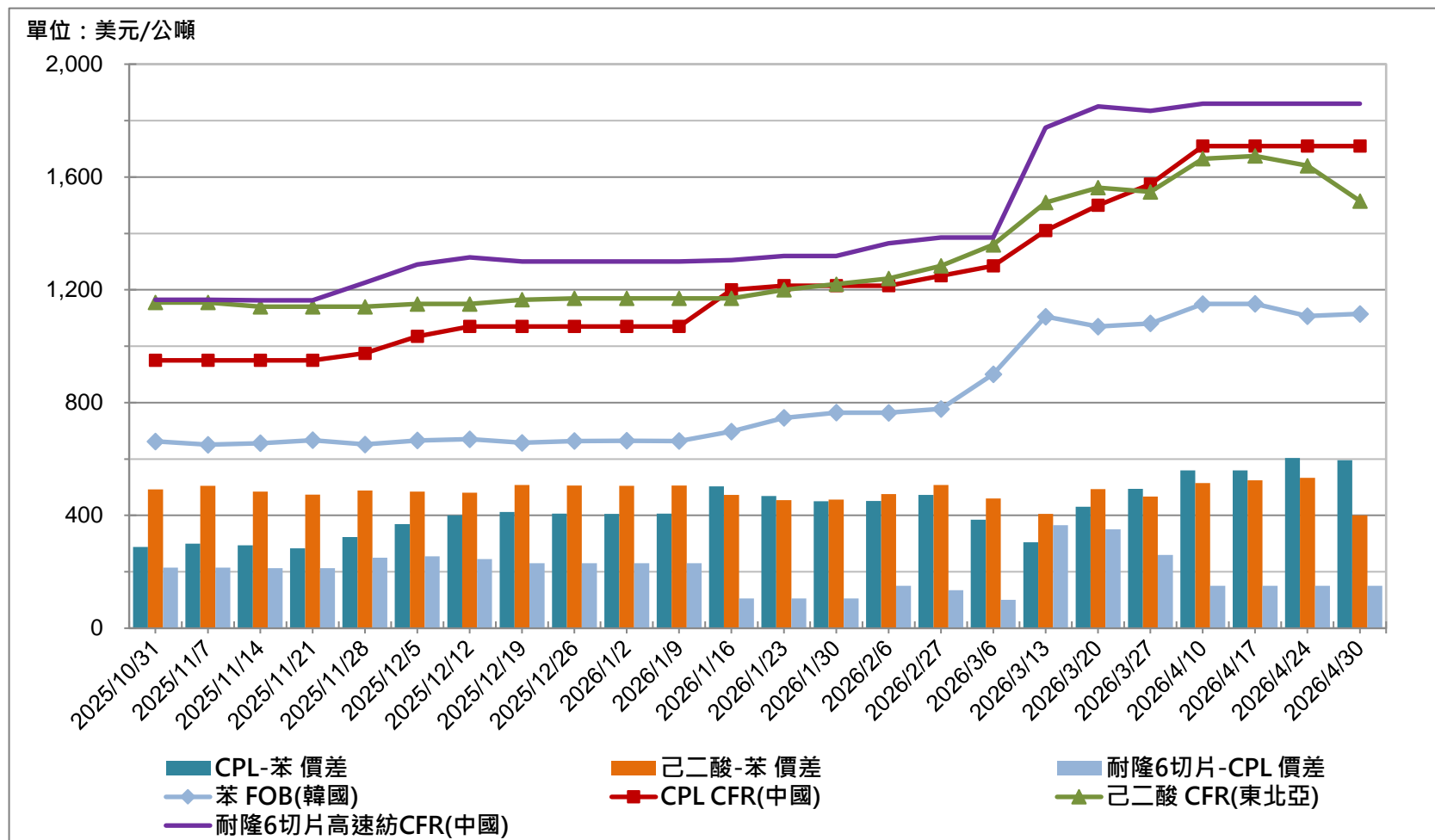
亞洲	苯		CPL		CPL		己二酸		己二酸	
貿易方式	現貨FOB(韓國)		現貨CFR(中國)		現貨DEL(中國)		現貨CFR(東北亞)		現貨DEL(中國)	
單位	美金/噸		美金/噸		人民幣/噸		美金/噸		人民幣/噸	
價格類型	低	高	低	高	低	高	低	高	低	高
2026/02/06	748	780	1,090	1,340	9,650	9,850	1,080	1,400	8,000	8,300
2026/02/27	773	782	1,240	1,260	9,900	10,200	1,120	1,450	8,000	8,400
2026/03/06	833	968	1,240	1,330	10,050	11,200	1,200	1,520	8,000	9,800
2026/03/13	1,030	1,180	1,310	1,510	12,000	15,000	1,400	1,620	9,800	12,000
2026/03/20	1,050	1,089	1,490	1,510	12,400	12,900	1,450	1,675	10,050	10,600
2026/03/27	1,029	1,133	1,490	1,660	12,500	12,775	1,480	1,615	10,100	10,800
2026/04/10	1,109	1,191	1,690	1,710	13,100	13,500	1,530	1,800	10,300	10,700
2026/04/17	1,142	1,159	1,690	1,710	13,100	13,500	1,500	1,850	9,700	10,500
2026/04/24	1,093	1,121	1,690	1,710	12,650	13,500	1,430	1,850	9,000	9,900
2026/04/30	1,110	1,119	1,690	1,710	12,350	13,300	1,300	1,730	8,700	9,200

註：歷史價格變化圖請參閱附件

資料來源：紡織綜合所整理，2026.05.05

# (一) 耐隆原料分析

## 耐隆重要原物料近期價差趨勢圖



資料來源：紡織綜合所整理，2026.05.05

## (二) 耐隆切片分析

# 耐隆切片現貨價格

亞洲	耐隆6高速紡粒子, 半光		耐隆6高速紡粒子, 半光		耐隆6常規紡粒子, 半光		耐隆66粒子, 半光		耐隆66粒子, 半光	
貿易方式	現貨CFR(中國)		現貨DEL(中國)		現貨DEL(中國)		現貨CFR(東北亞)		現貨DEL(中國)	
單位	美金/噸		人民幣/噸		人民幣/噸		美金/噸		人民幣/噸	
價格類型	低	高	低	高	低	高	低	高	低	高
2026/02/06	1,330	1,400	9,900	10,700	8,850	10,700	2,250	2,380	15,500	15,900
2026/02/27	1,350	1,420	10,300	11,200	8,850	10,800	2,250	2,380	15,500	15,900
2026/03/06	1,350	1,420	10,600	12,900	9,600	12,600	2,300	2,420	16,400	18,000
2026/03/13	1,750	1,800	13,000	16,100	11,800	16,000	2,400	2,500	18,500	20,000
2026/03/20	1,800	1,900	13,400	14,000	11,600	13,900	2,450	2,550	18,500	20,000
2026/03/27	1,820	1,850	13,100	13,900	11,600	13,900	2,500	2,650	19,500	22,000
2026/04/10	1,820	1,900	13,600	15,100	12,000	14,400	3,000	3,300	23,500	25,000
2026/04/17	1,820	1,900	13,500	15,100	11,700	14,200	3,200	3,500	22,500	24,500
2026/04/24	1,820	1,900	13,200	14,200	11,500	13,900	3,200	3,500	21,000	22,500
2026/04/30	1,820	1,900	12,900	14,200	11,500	13,500	3,200	3,500	21,000	22,500

註：歷史價格變化圖請參閱附件

資料來源：紡織綜合所整理，2026.05.05

### (三) 耐隆纖維分析

## 耐隆纖維現貨價格

亞洲	耐隆6絲 FDY 70d/24f		耐隆6絲, 半光 FDY 70d(月價)	耐隆6絲 DTY 70d/24f		耐隆6絲 DTY 70d (月價)	耐隆6絲 POY 85d/24f		耐隆6絲 POY 85d (月價)	耐隆66絲 840d	
貿易方式	現貨DEL(中國)		台灣大盤價	現貨DEL(中國)		台灣大盤價	現貨DEL(中國)		台灣大盤價	現貨DEL(中國)	
單位	人民幣/噸		新台幣/公 斤	人民幣/噸		新台幣/公 斤	人民幣/噸		新台幣/公 斤	美金/噸	
價格類型	低	高	平均	低	高	平均	低	高	平均	低	高
2026/02/06	12,400	12,700	63	13,300	14,900	81	11,300	12,500	61	1,820	2,520
2026/02/27	12,700	13,000	63	13,700	15,500	81	11,600	13,000	61	1,820	2,520
2026/03/06	12,900	14,800	66	14,000	16,500	84	12,000	14,000	64	1,850	2,550
2026/03/13	15,000	17,000	66	16,000	20,500	84	14,000	18,500	64	1,950	2,650
2026/03/20	16,000	17,000	66	17,500	18,500	84	15,200	16,200	64	1,950	2,650
2026/03/27	16,000	17,000	66	17,200	18,500	84	15,000	16,200	64	1,900	2,650
2026/04/10	16,000	17,300	90	17,300	19,100	110	15,200	16,700	88	1,950	2,650
2026/04/17	16,500	17,300	90	17,500	19,100	110	15,500	16,700	88	1,950	2,650
2026/04/24	16,300	17,000	90	17,200	18,700	110	15,000	16,500	88	2,150	2,950
2026/04/30	16,000	16,800	90	17,000	18,500	110	15,000	16,500	88	2,150	2,950

註：1. 原耐隆66絲DTY70d/68f 改為提供 耐隆66絲840d 之價格 2. 歷史價格變化圖請參閱附件。

資料來源： 情報贏家，紡織綜合所整理，2026.05.05

# 四、國際棉花價格彙整

時間：2026/04/30

1. **Cotlook A**指數週平均價格每磅**89.48**美分（**+0.13%**）。
2. **CN Cotton B**指數週平均價格每公噸**17,752**人民幣元（**+1.76%**）。  
棉花期貨中，最近期之**ICE**棉花期貨每磅**81.85**美分（**+6.30%**），  
而最近期鄭州棉花期貨每公噸**16,320**人民幣元（**+1.46%**）。

資料來源：紡織綜合所整理

## (一) 棉花供需

# 國際棉花供需指標

單位: 百萬包 · 每包480-lb ( 217.6公斤)

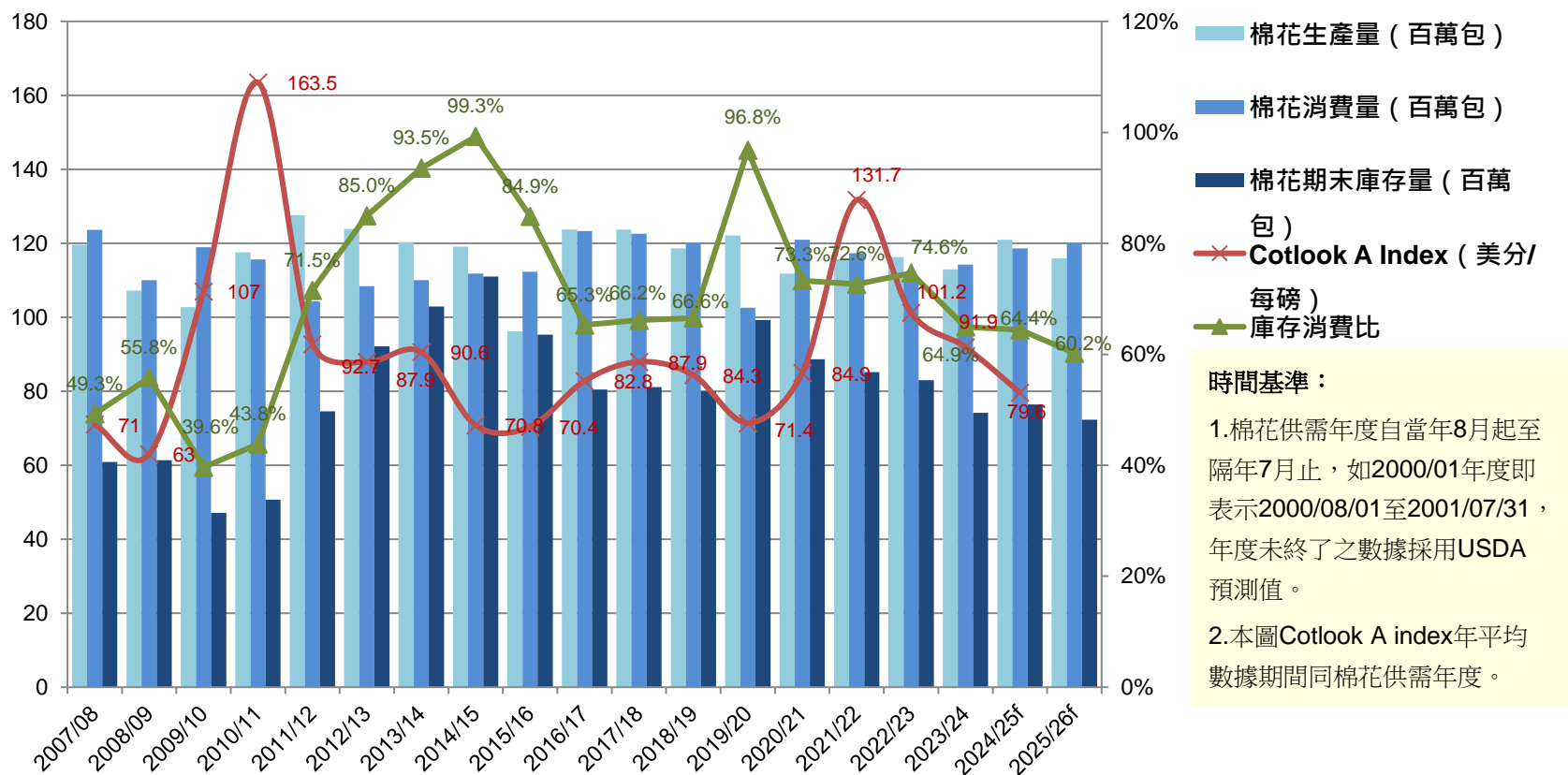
地區/年度 供需指標	全球			
	2024/25 <sup>f</sup> (前次預測值)	2024/25 <sup>f</sup>	2025/26 <sup>f</sup> (前次預測值)	2025/26 <sup>f</sup>
期初庫存	73.8	73.8	75.1	76.4
生產量	119.9	121.0	116.0	116.0
進口	43.7	43.9	44.0	44.0
總供給量	237.3	238.7	235.1	236.4
消費量	118.7	118.6	120.1	120.1
出口	43.7	43.9	44.0	44.0
總用量	162.4	162.5	164.1	164.1
期末庫存	75.1	76.4	71.2	72.3
庫存/消費比率	63.3%	64.4%	59.3%	60.2%

資料來源：Cotton: World Markets and Trade, USDA (United States Department of Agriculture, 美國農業部) - FAS(Foreign Agricultural Service) ; 2026.04

更新頻率：每月更新

# (一) 棉花供需

## 全球棉花產量、消費量、庫存量、Cotlook A Index趨勢圖



**時間基準：**

- 棉花供需年度自當年8月起至隔年7月止，如2000/01年度即表示2000/08/01至2001/07/31，年度未終了之數據採用USDA預測值。
- 本圖Cotlook A index年平均數據期間同棉花供需年度。

註：棉花生產量、消費量、庫存量、Cotlook A Index使用左側縱座標軸，庫存消費比則採用右側縱座標軸

資料來源：Cotton: World Markets and Trade, USDA - FAS; Cotton Outlook; 2026.04

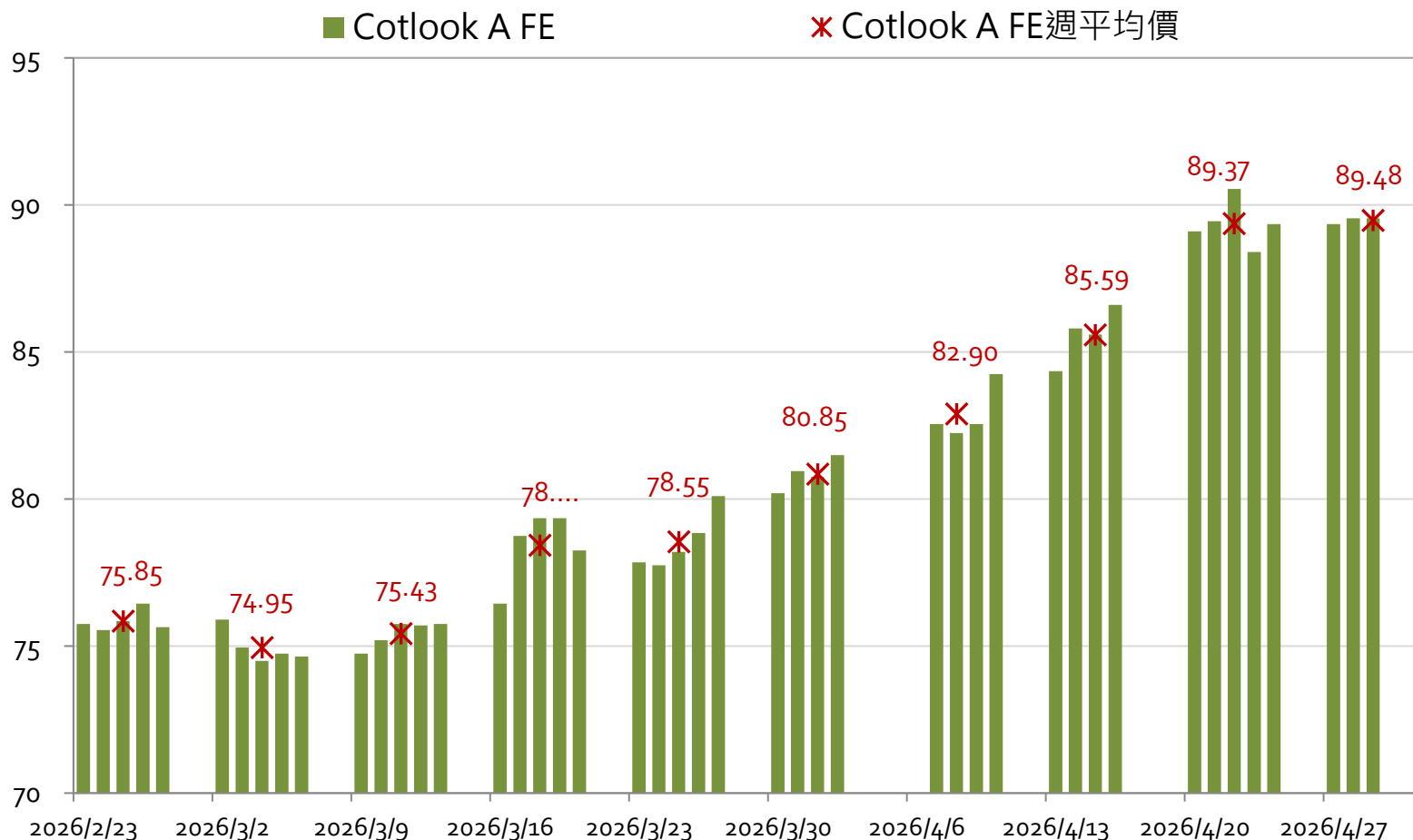
更新頻率：1.USDA之更新頻率為每月更新。

2.Cotlook A index之更新頻率為每日更新。

- 全球棉花期末庫存量於2009/10年度來到近15年低點，而Cotlook A index則於2011年3月創歷史新高。
- 預估2021/22<sup>f</sup>年度則預估生產量將低於消費量425萬包，而庫存消費比63.9%為近七年（2011/12年後）最低點。

## (二) 棉花指數

# Cotlook A Index (日資料) 最近兩個月趨勢圖



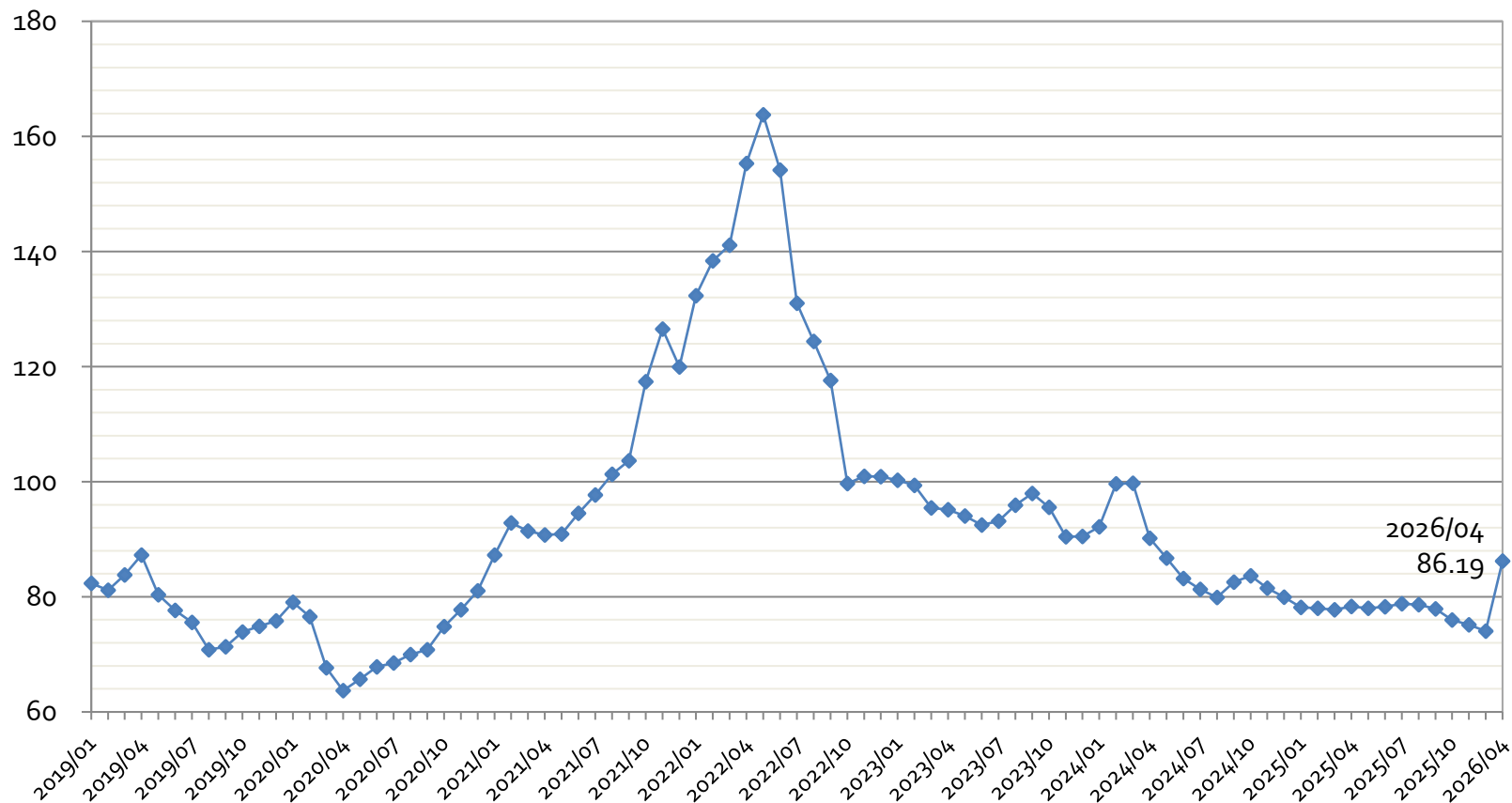
資料來源：Cotton Outlook網站，2026.05.05

更新頻率：每日更新

- 最近一週Cotlook A指數平均價格為每磅89.48美分，較前一週 +0.13%。

## (二) 棉花指數

# Cotlook A Index (月平均) 趨勢圖



備註：2026年04月為該年04/01~04/30期間之Cotlook A index平均值

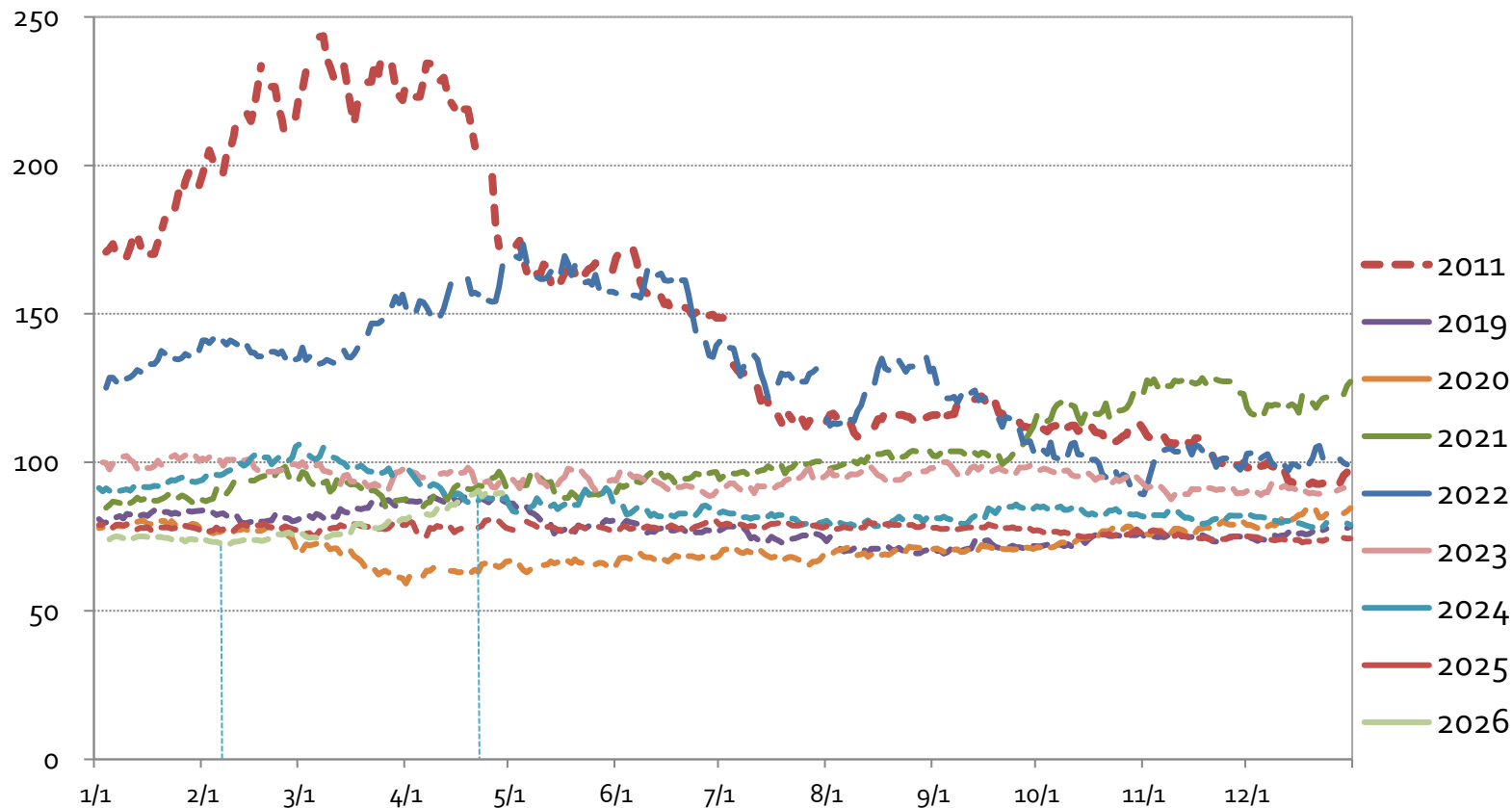
資料來源：Cotton Outlook網站，2026.05.05

更新頻率：每日更新

- 2026年04月Cotlook A指數至本週之月平均價為每磅86.19美分，較前一個月 +11.68%。
- 2026年03月Cotlook A指數之月平均價為每磅77.18美分，較前一個月 +4.21%。

## (二) 棉花指數

# Cotlook A Index (日資料) 年趨勢比較



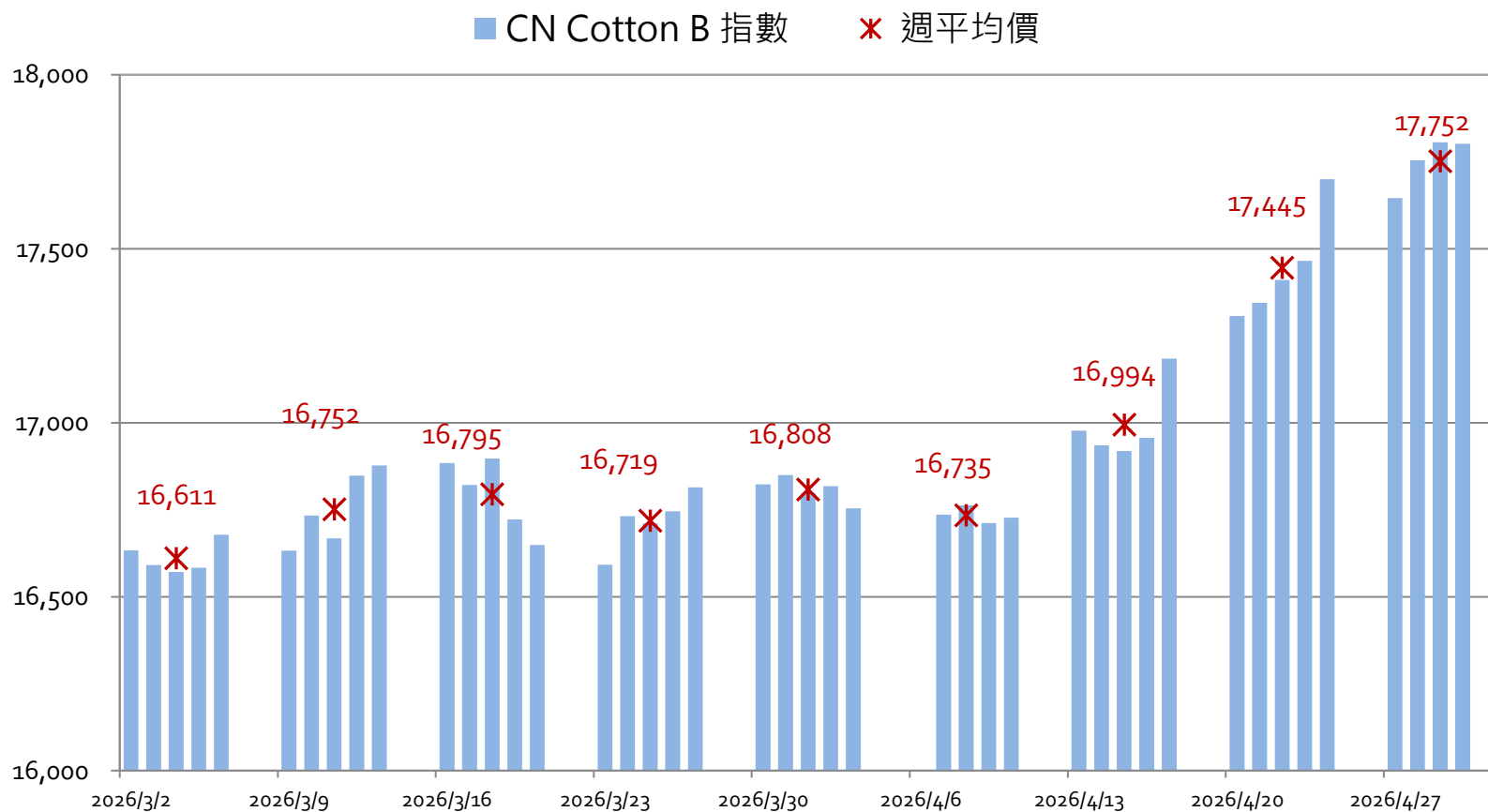
資料來源：Cotton Outlook網站，2026.05.05

更新頻率：每日更新

- 2026年高點為04/22每磅90.55美分，低點為02/06每磅72.8美分。
- 2025年高點為04/25每磅80.55美分，低點為12/17每磅73.00美分； 2024年高點為03/01每磅105.95美分，低點為12/20每磅78.15美分； 2023年高點為01/24每磅102.45美分，低點為11/09每磅87.55美分； 2022年高點為05/05每磅173.45美分，低點為11/01每磅89.2美分

## (二) 棉花指數

# CNCotton Index (日資料) 最近兩個月趨勢圖



註：CNCotton B Index為中國大陸制定的棉花標準，由中國大陸國內棉花及棉紡業者實際成交价格加權匯總得出，B指數為標準級—即3128B級，品質標準包括白棉3級、1類、28長度和馬克隆值為B級（Micronaire，棉花纖維細度與成熟度的綜合指標，B1為3.5~3.6、B2為4.3~4.9）。

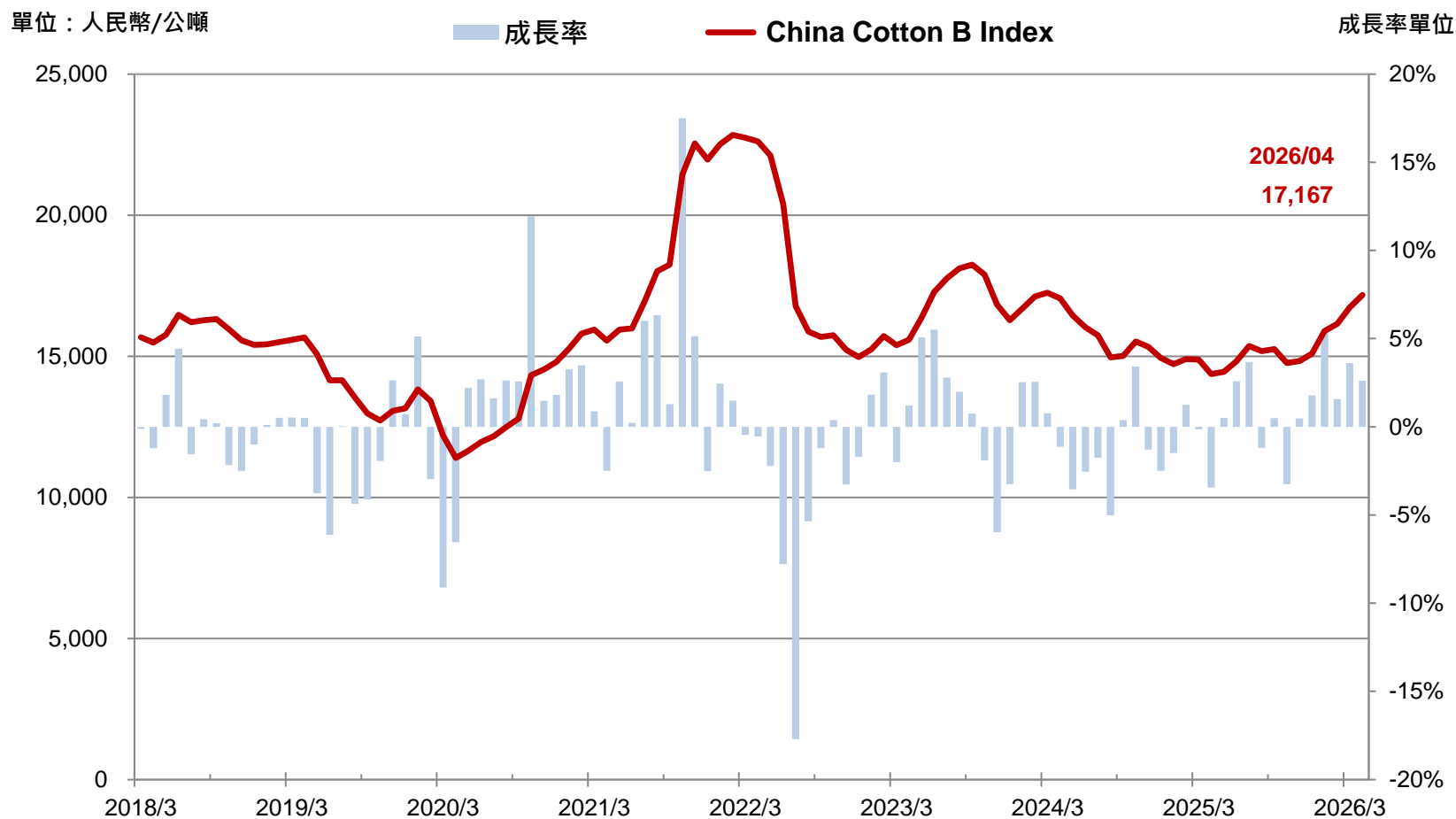
資料來源：中國棉花協會網站，2026.05.05

更新頻率：每日更新

- CN Cotton指數平均價格為每公噸17,752元，較與前一週 +1.76%。

## (二) 棉花指數

# CNCotton Index (月平均) 近期價格趨勢圖



註：2026年04月為該年04/01~04/30之平均值

資料來源：中國棉花協會網站，2026.05.05

更新頻率：每日更新

- 2026年04月CN Cotton指數至本週之月平均價為每公噸人民幣17,167，較前一個月份 +2.62%。
- 2026年03月CN Cotton指數月平均價為每公噸人民幣16,730，較前一個月份 +3.61%。

# ICE棉花期貨價格

單位: 美分/磅

合約日期	結算價 ( 2026.05/01 )	前週價 ( 2026.04.24 )	週價差
May 26	81.85	77.00	4.85
Jul 26	84.19	79.36	4.83
Oct 26	85.04	80.83	4.21
Dec 26	84.56	80.58	3.98
Mar 27	85.26	81.46	3.80
May 27	85.42	81.62	3.80
Jul 27	84.51	80.69	3.82
Oct 27	78.97	76.31	2.66
Dec 27	76.98	74.99	1.99
Mar 28	78.00	76.01	1.99
May 28	78.34	76.32	2.02
Jul 28	78.44	76.69	1.75
Oct 28	77.48	75.93	1.55
Nov 28	75.88	74.19	1.69

說明：ICE Cotton No. 2 Futures – NYCC 交易標的依期程區分為3月、5月、7月、10月和12月，最遠到3年期

資料來源：Intercontinental Exchange (ICE), Inc. 網站，2026.05.05

更新頻率：每日更新

- 本週ICE棉花期貨，以「 May 26 」為比較基準，與「 Nov 28 」價差為 -7.29%。
- 本週ICE棉花期貨最近期價格與前週相較，以最近期之前週價為基準，漲跌幅度 +6.30%。

# 鄭州棉花期貨價格

單位: 人民幣元/噸

日期 (合約)	結算價 (2026.04.30)	前週價 (2026.04.24)	週價差
CF 2605 (近月期)	16,320	16,085	235
CF 2607	16,275	16,045	230
CF 2609	16,425	16,215	210
CF 2611	16,655	16,425	230
CF 2701	16,865	16,635	230
CF 2703 (最遠期)	16,750	16,505	245

資料來源：鄭州商品交易所網站，2026.05.05

更新頻率：每日更新一次

- 本週鄭州棉花期貨，以「近月期」為比較基準，與最遠期價差 +2.63%。
- 鄭州棉花期貨本週價與前週價相較，以最近期之前週價為基準，漲跌幅度 +1.46%。

# 五、國際石油期貨價格彙整

時間：2026/04/30

1. 本週杜拜原油每桶112.2美元（+4.66%）。
2. 本週國際石油期貨中，ICE WTI低硫輕原油最近期期貨每桶101.94美元（+7.99%），東京交易所杜拜原油期貨最近期每公秉102,100日元（-2.74%），東京交易所石油汽油期貨最近期每公秉100,000日元（-4.76%）。

資料來源：紡織綜合所整理

# ICE - WTI低硫輕原油期貨

單位: 美元/桶

合約日期	結算價 ( 2026.05/01 )	前週價 ( 2026.04.24 )	週價差
Jun 26	101.94	94.40	7.54
Jul 26	96.54	89.58	6.96
Aug 26	91.56	85.66	5.90
Sep 26	87.39	82.71	4.68
Oct 26	83.92	80.40	3.52
Nov 26	81.42	78.78	2.64
Dec 26	79.53	77.48	2.05
Jan 27	77.99	76.37	1.62

說明：ICE WTI Crude Futures – WTI 交易標的期程長(今年每個月及未來五年的每個連續月份及第六七八年的6月和12月)，本表僅列出最近期之8項標的。

資料來源：CME Group 網站，2026.05.05

更新頻率：每日更新

- 紐約低硫輕原油期貨價格以「Jun 26」為比較基準，與「Jan 27」相較價 -23.49%。  
本週價與前週價相較，以最近期之前週價為基準，漲跌幅度 +7.99%。

# 東京交易所-杜拜原油期貨

單位：日元/公秉

合約日期	結算價 ( 2026.05.01 )	前週價 ( 2026.04.24 )	週價差
Apr 2026	102,100	104,980	-2,880
May 2026	103,510	95,650	7,860
Jun 2026	97,730	92,400	5,330
Jul 2026	94,780	89,260	5,520
Aug 2026	90,490	87,450	3,040
Sep 2026	87,130	85,500	1,630

說明：Dubai Crude Oil 以「月」為單位，交易標的依期程區分為6項；

資料來源：TOCOM (Tokyo Commodity Exchange) 網站，2026.05.05

更新頻率：每日更新

- 東京交易所杜拜原油期貨收盤價以「Apr 2026」為比較基準，與「Sep 2026」相較價差 -14.66%。
- 本週收盤價與前週相較，以最近期之前週價為基準，漲跌幅度 -2.74%。

# 東京交易所-汽油期貨

單位：日元/公秉

合約日期	結算價 ( 2026.05.01 )	前週價 ( 2026.04.24 )	週價差
May 2026	100,000	105,000	-5,000
Jun 2026	100,000	105,000	-5,000
Jul 2026	100,000	105,000	-5,000
Aug 2026	100,000	105,000	-5,000
Sep 2026	100,000	105,000	-5,000
Oct 2026	100,000	105,000	-5,000

說明：Gasoline 以「月」為單位，交易標的依期程區分為6項

資料來源：TOCOM (Tokyo Commodity Exchange) 網站，2026.05.05

更新頻率：每日更新

- 東京交易所中京石油汽油期貨以「May 2026」為比較基準，與「Oct 2026」相較價差 持平。
- 本週收盤價與前週相較，以最近期之前週價為基準，漲跌幅 -4.76%。

# 六、小結

- 本週原物料價格走勢如下：

	原油商品	棉花商品	聚酯亞洲現貨價	耐隆亞洲現貨價
上漲	紐約低硫輕原油近月期貨	Cotlook A週平均價 CN Cotton B週平均價 ICE棉花近月期貨 鄭州棉花近月期貨	--	--
持平	--	--	PX PTA EG 聚酯FDY	耐隆6切片 耐隆6 FDY
下跌	東京交易所杜拜原油期貨 東京交易所汽油期貨	--	--	己二酸

- USDA 預測2025/26<sup>f</sup>年度全球棉花生產量116.0百萬包、消費量120.1百萬包、期末庫存量72.3百萬包，而庫存消費比率60.2%，與前一年度減少4.2個百分點。

# 七、附件

附件一、聚酯原料歷史價格變化

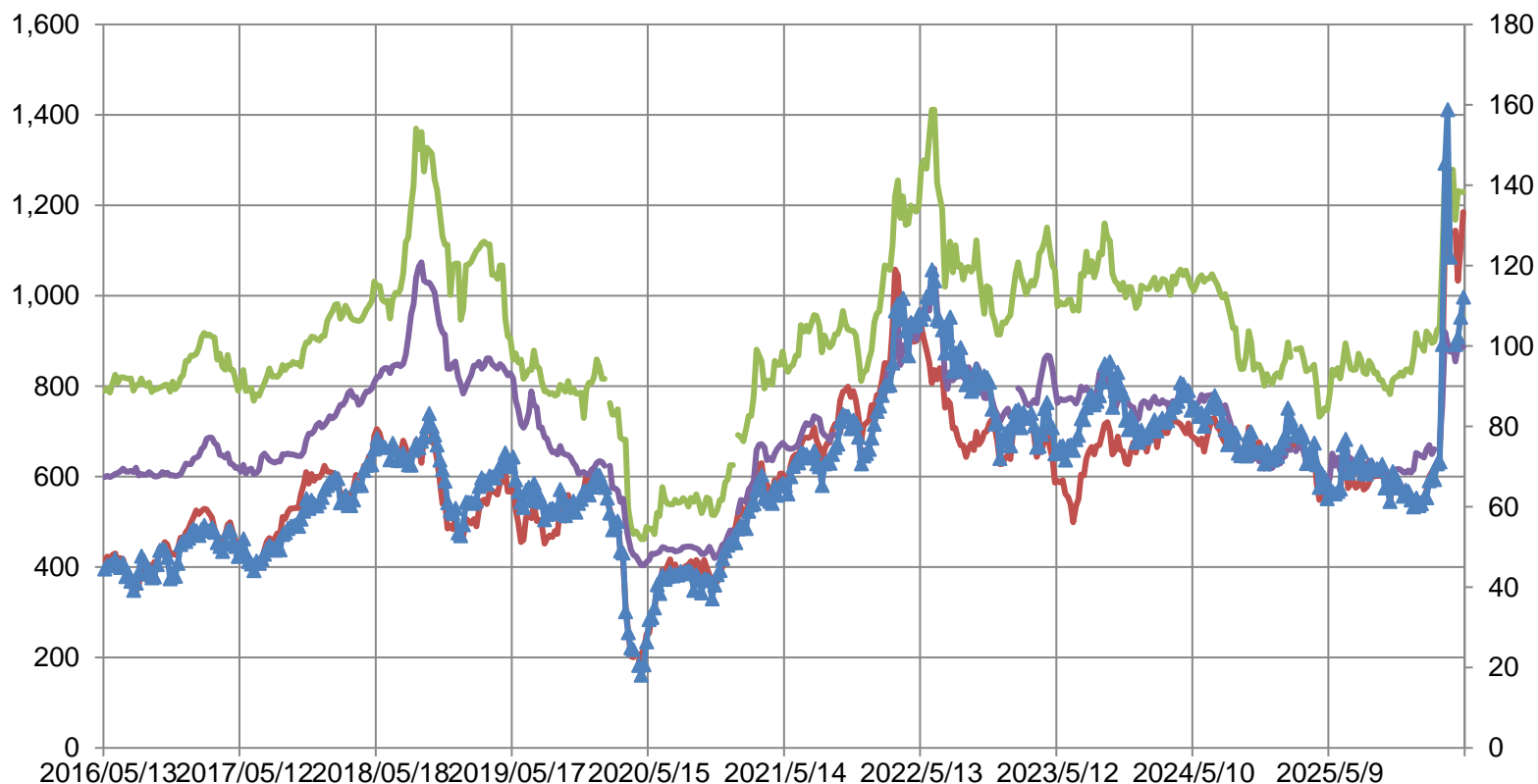
附件二、耐隆原料歷史價格變化

附件三、全球主要棉花生產、消費、進口、出口國、  
期末庫存

# 原油、石腦油、PX、PTA價格變化

單位：美元/公噸

單位：美元/桶



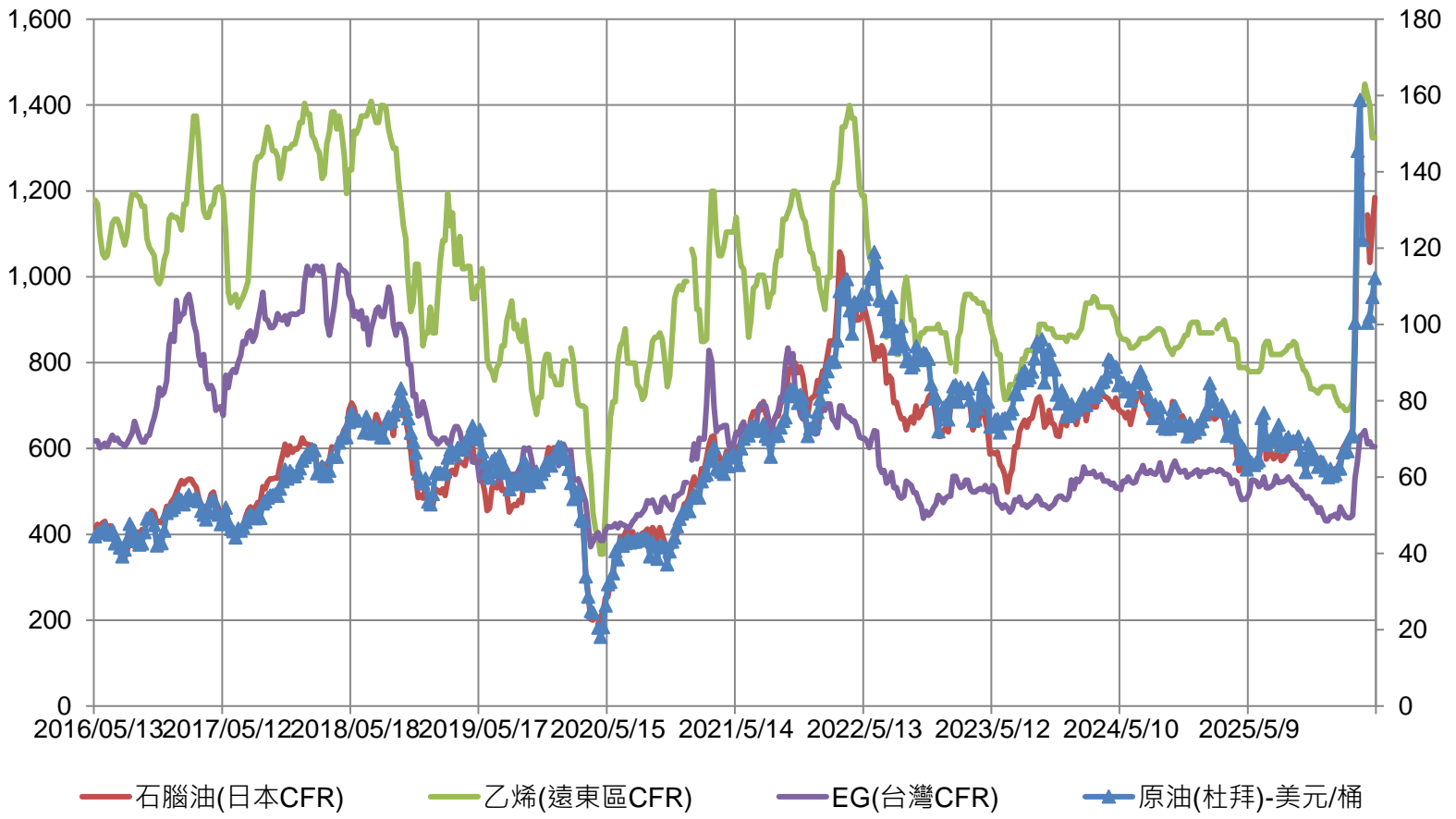
— 石腦油(日本CFR)    — PX(台灣CFR)    — PTA(遠東區CFR)    ▲ 原油(杜拜)-美元/桶

註：價格為低價

# 原油、石腦油、乙烯、EG價格變化

單位：美元/公噸

單位：美元/桶

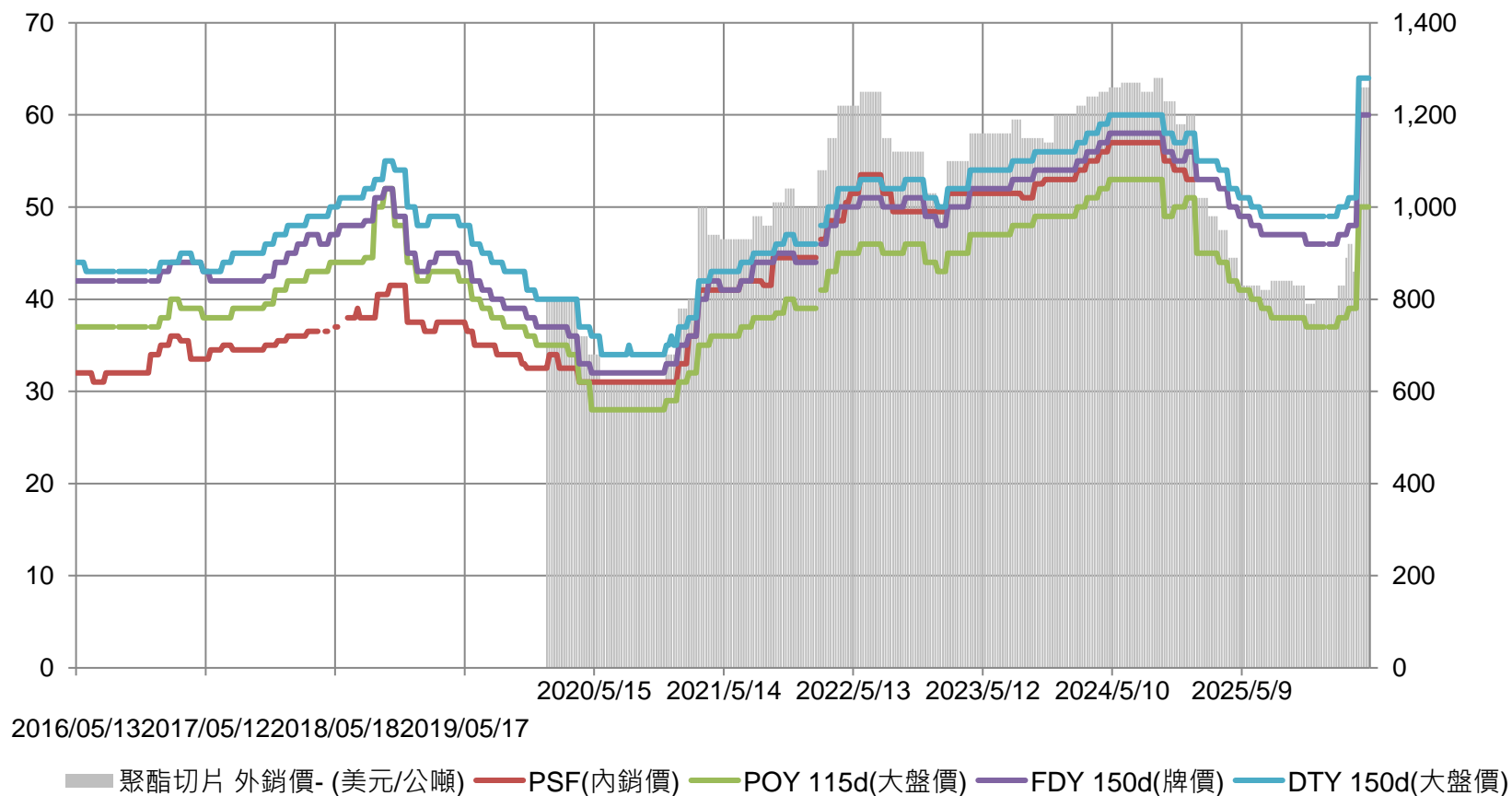


註：價格為低價

# 聚酯切片、纖維價格變化

單位：新台幣元/公斤

單位：美元/公噸

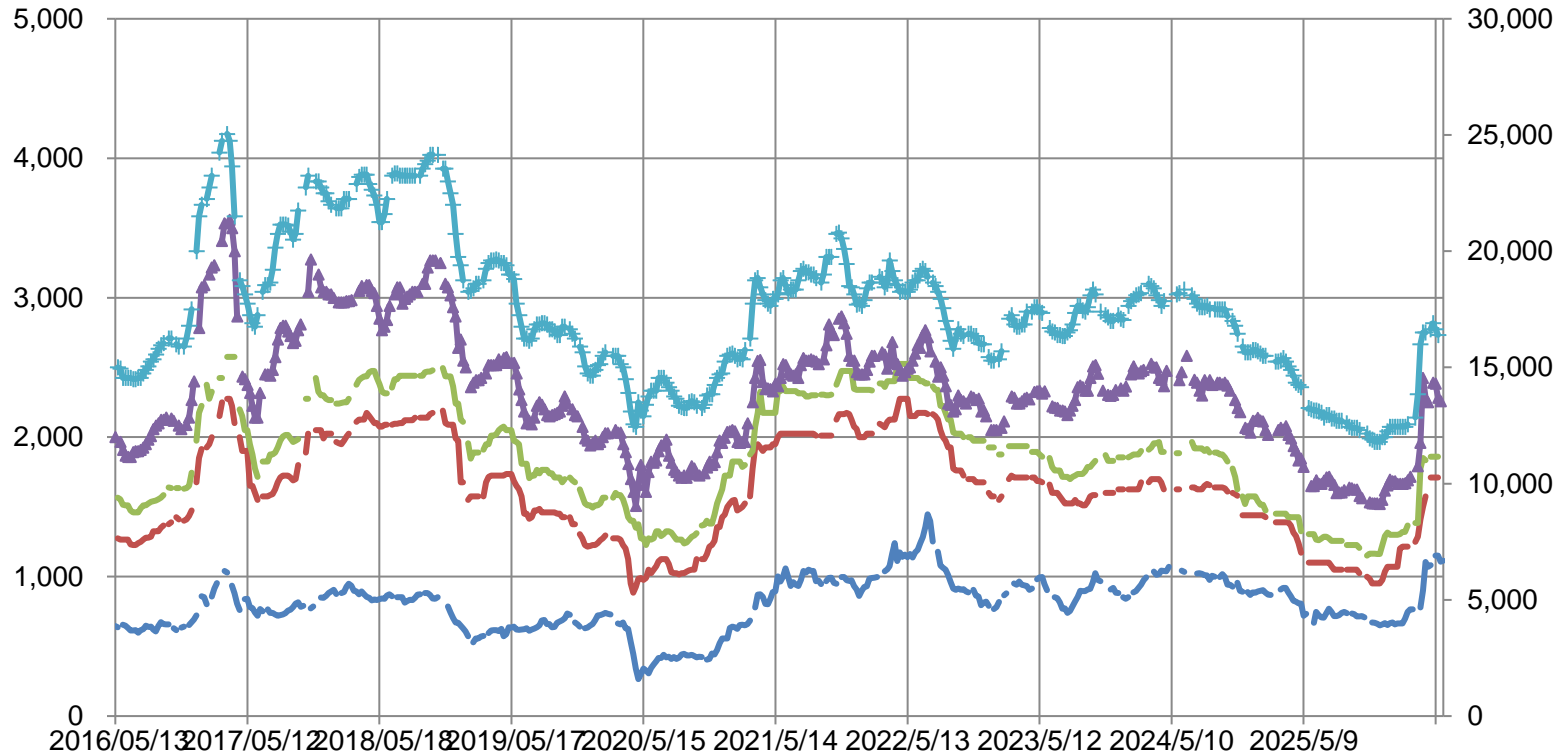


註：價格為低價

# 苯、CPL、耐隆6切片、耐隆6纖維價格變化

單位：美元/公噸

單位：人民幣元/公噸



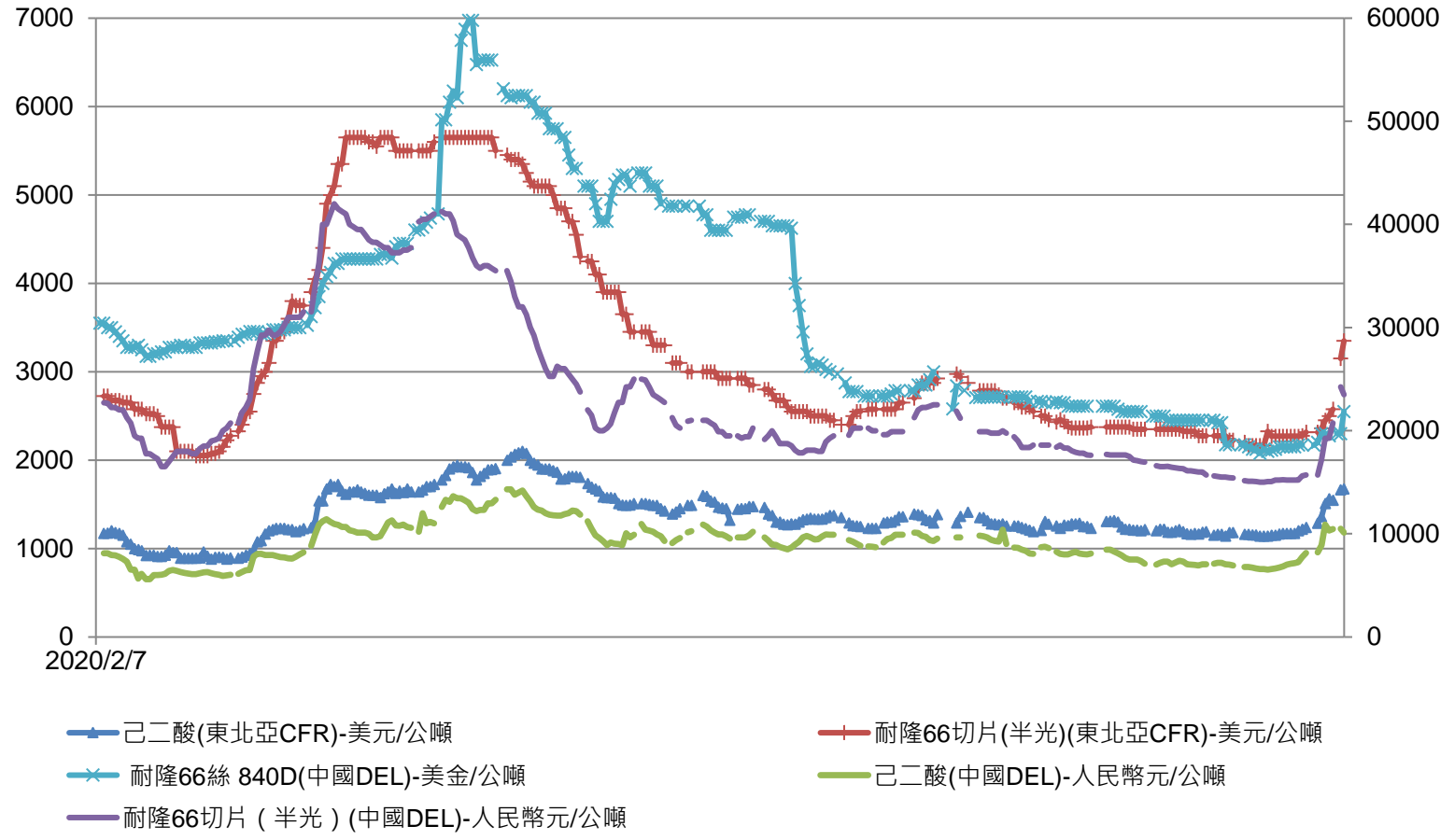
- 苯(韓國FOB)
- CPL(中國大陸CFR)
- 耐隆6切片(中國大陸CFR)
- 耐隆6切片-高速紡半光中國DEL-人民幣元/公噸
- 耐隆6 FDY 70d/24f(中國DEL)-人民幣元/公噸

註：價格為高、低價平均

# 己二酸、耐隆66切片、耐隆66纖維價格變化

單位：美元/公噸

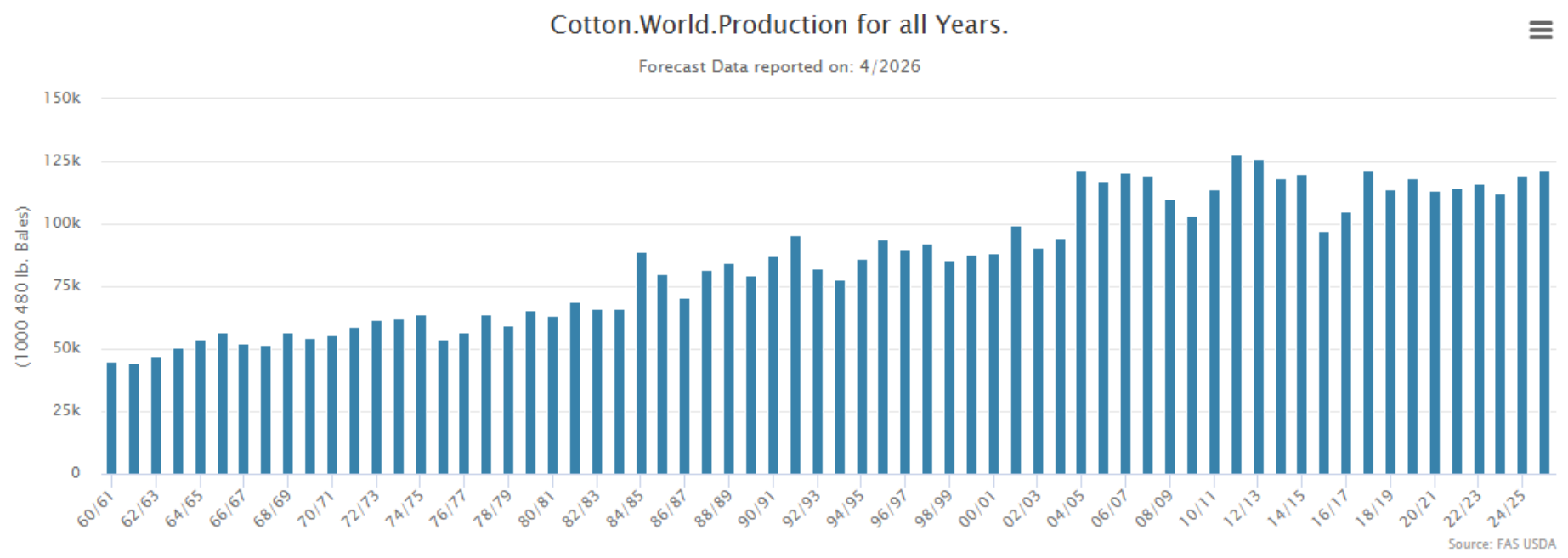
單位：人民幣元/公噸



註：價格為高、低價平均

# 歷年全球棉花生產

單位: 千包 · 每包480-lb ( 217.6公斤 )

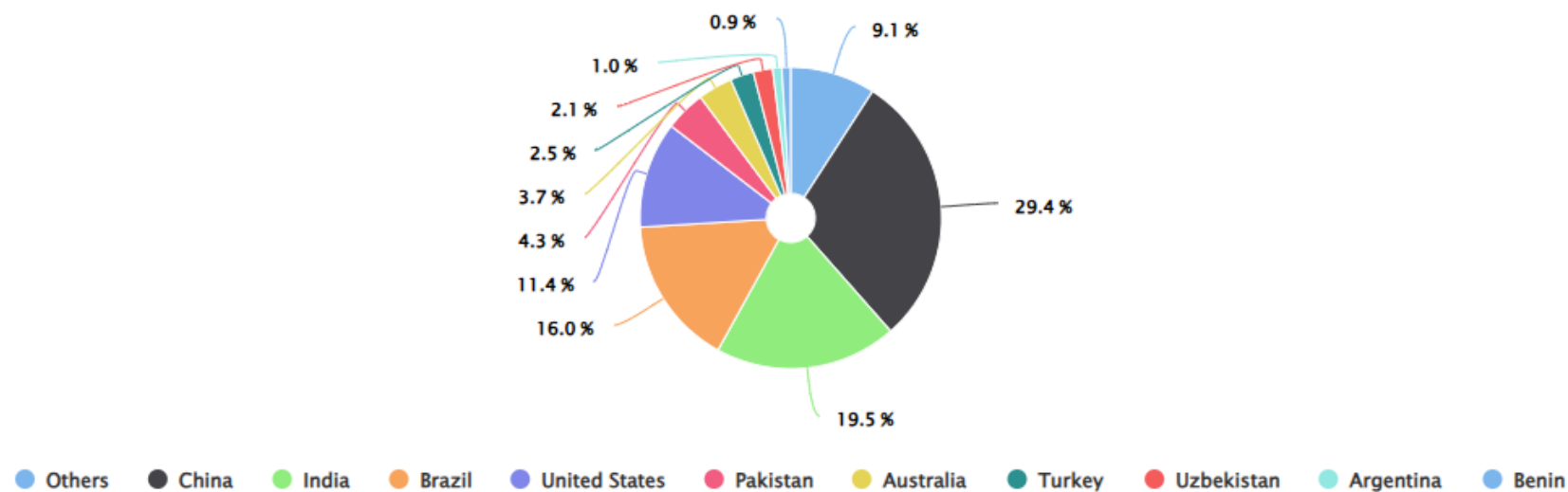


# 2024/25<sup>f</sup>年全球棉花主要產地

單位: 千包, 每包480-lb ( 217.6公斤 )

### Top 10 Countries for Cotton World Production

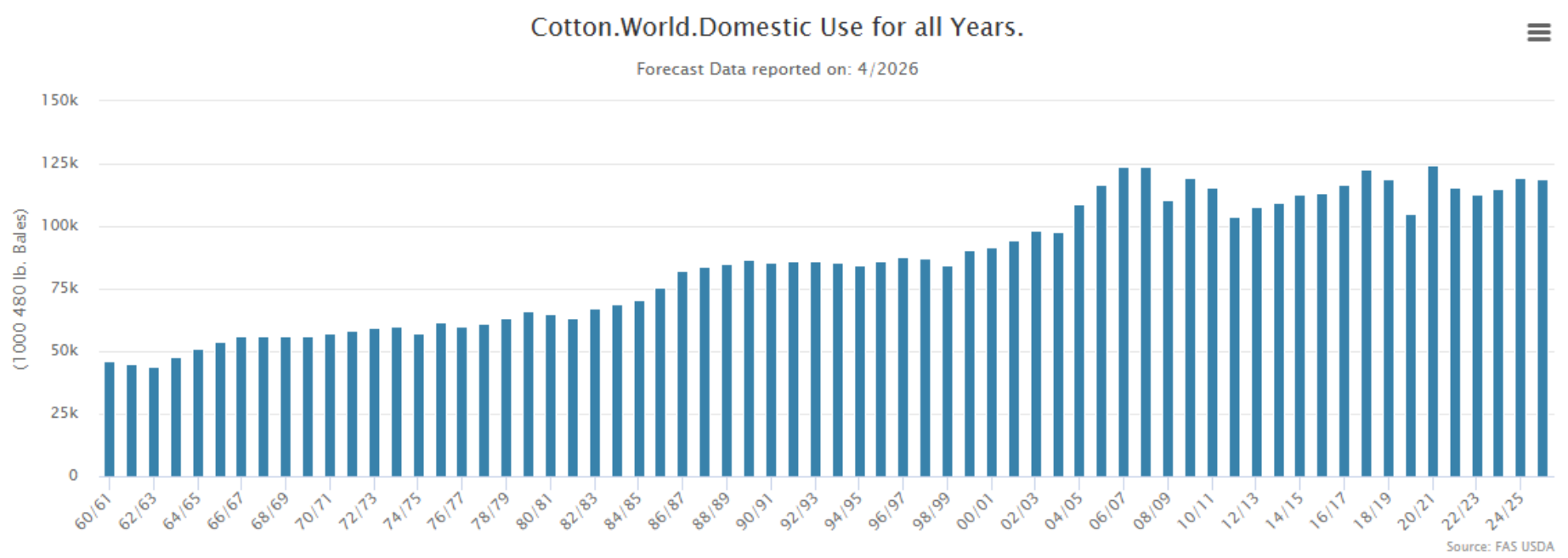
Forecast Data reported on: 4/2026



Source: FAS USDA

# 歷年全球棉花消費

單位: 千包, 每包480-lb ( 217.6公斤 )

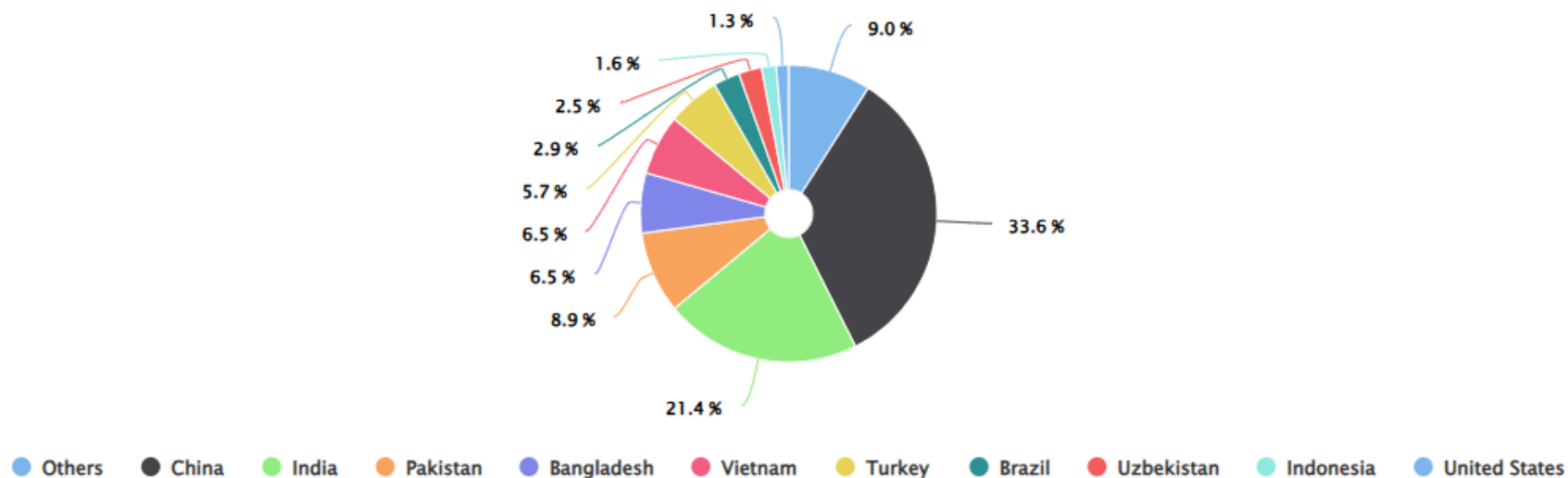


# 2024/25<sup>f</sup>年全球棉花主要消費國

單位: 千包, 每包480-lb ( 217.6公斤 )

### Top 10 Countries for Cotton.World.Domestic Use

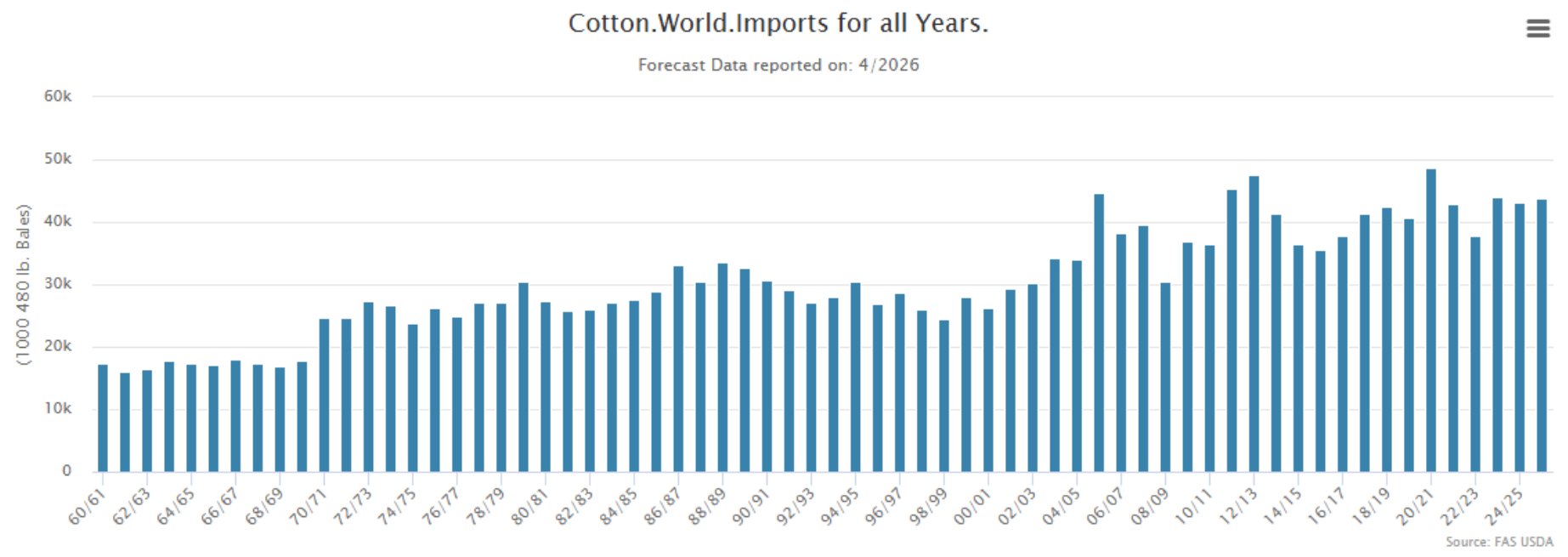
Forecast Data reported on: 4/2026



Source: FAS USDA

# 歷年全球棉花進口

單位: 千包，每包480-lb ( 217.6公斤 )

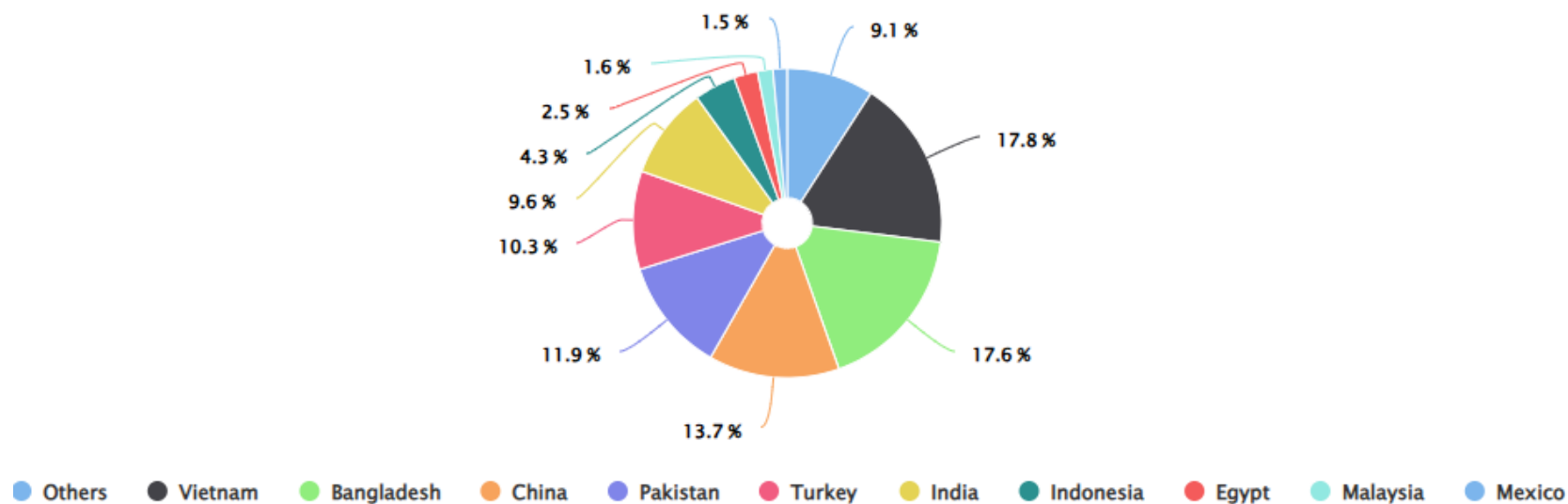


# 2024/25<sup>f</sup>年全球棉花主要進口國

單位: 千包, 每包480-lb ( 217.6公斤 )

### Top 10 Countries for Cotton.World.Imports

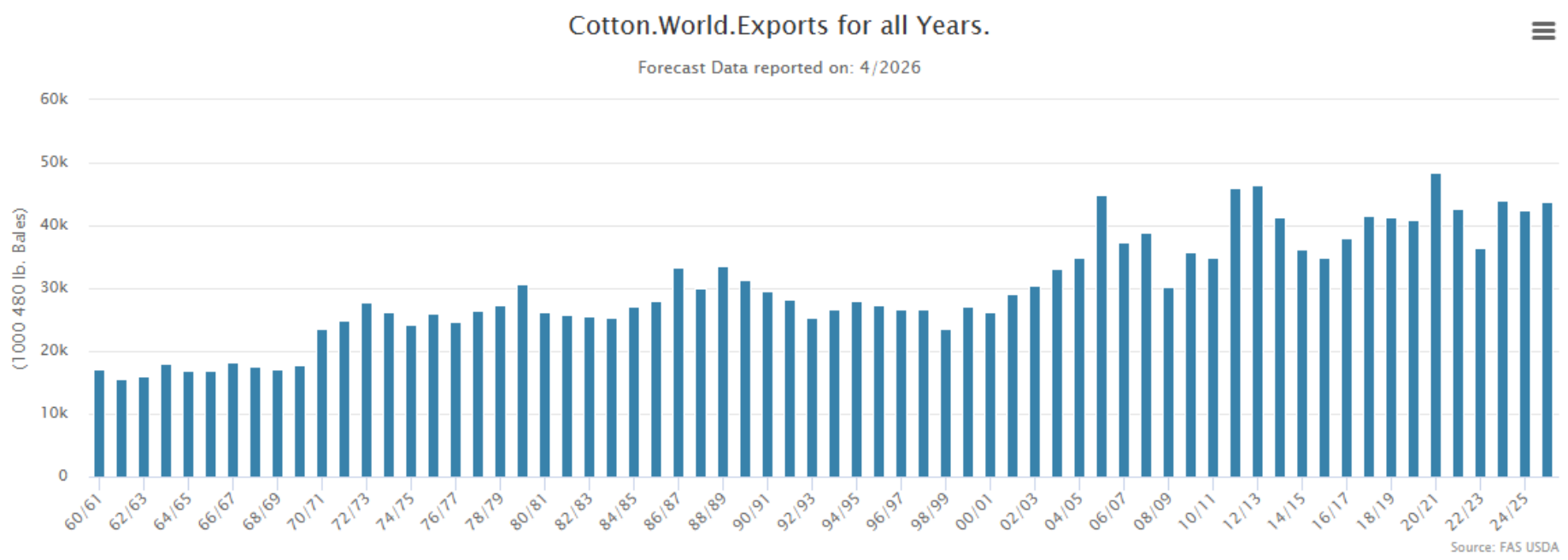
Forecast Data reported on: 4/2026



Source: FAS USDA

# 歷年全球棉花出口

單位: 千包, 每包480-lb ( 217.6公斤 )

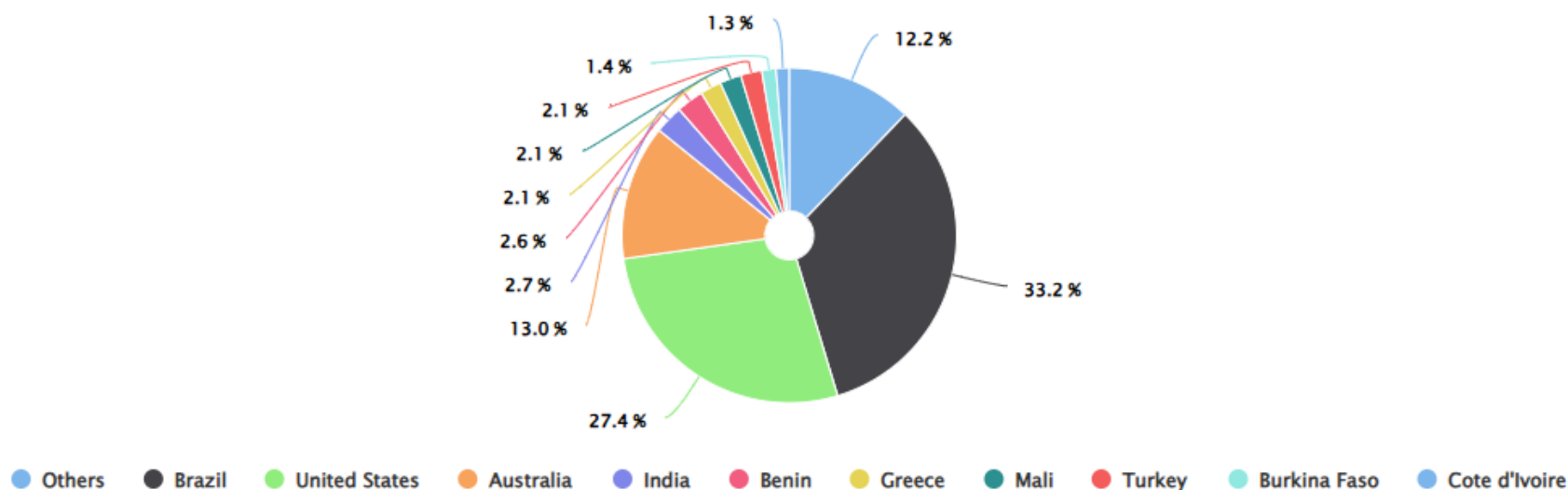


# 2024/25<sup>f</sup>年全球棉花主要出口國

單位: 千包, 每包480-lb ( 217.6公斤 )

### Top 10 Countries for Cotton.World.Exports

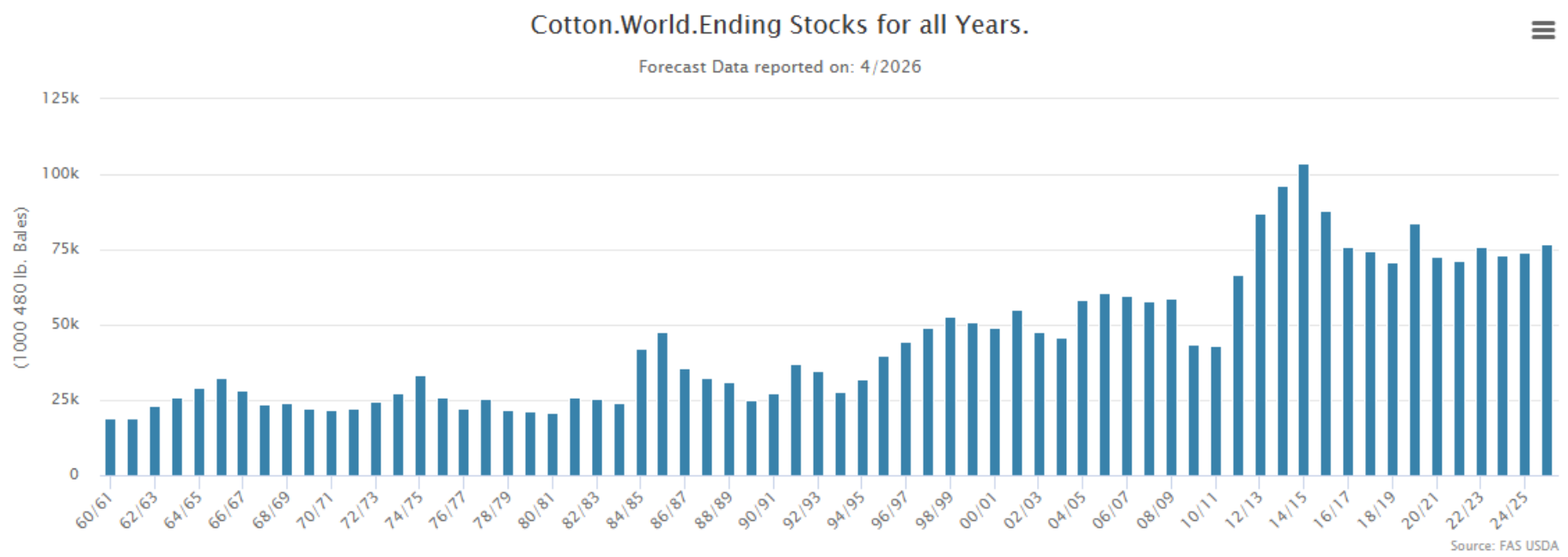
Forecast Data reported on: 4/2026



Source: FAS USDA

# 歷年全球棉花期末庫存

單位: 千包，每包480-lb ( 217.6公斤 )

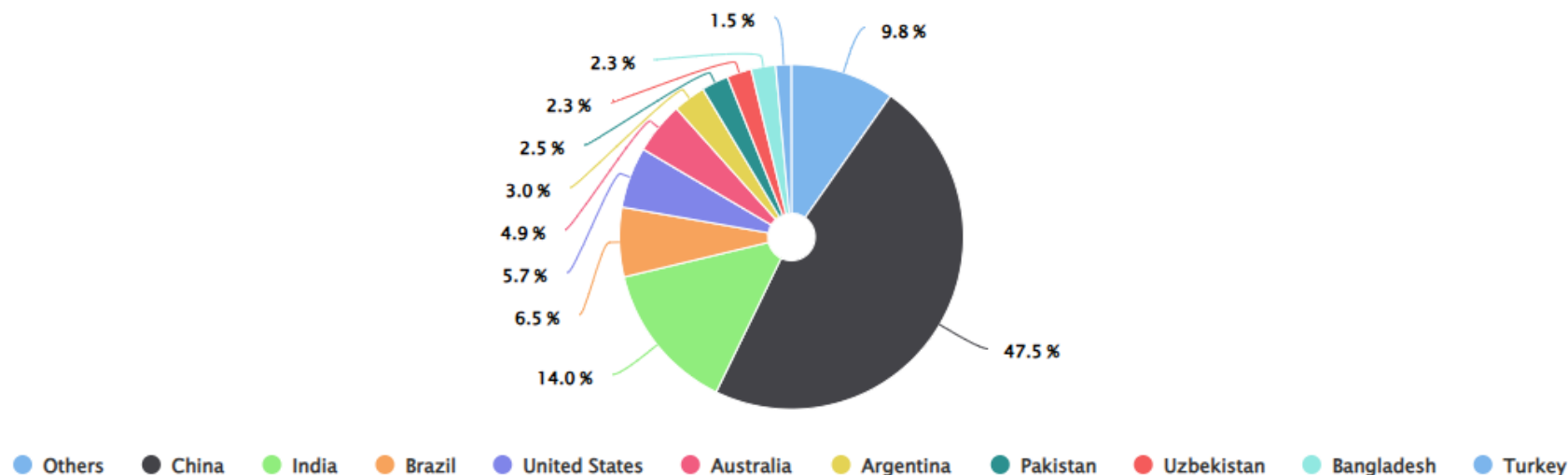


# 2024/25<sup>f</sup>年全球棉花主要期末庫存國

單位: 千包 · 每包480-lb ( 217.6公斤 )

### Top 10 Countries for Cotton.World.Ending Stocks

Forecast Data reported on: 4/2026



Source: FAS USDA