

# 國際紡織原物料價格週報

2025.12.05

資料提供者：紡織所產服部

# 內容大綱

## 一、前言

- 重要紡織原物料現貨價格表
- 國際原物料合約價

## 二、聚酯原物料價格趨勢

- 聚酯原料分析
- 聚酯切片分析
- 聚酯纖維分析

## 三、耐隆原物料價格趨勢

- 耐隆原料分析
- 耐隆切片分析
- 耐隆纖維分析

## 四、國際棉花價格彙整

- 棉花供需
- 棉花指數
- 棉花期貨

## 五、國際石油期貨價格彙整

- ICE-WTI低硫輕原油期貨
- 東京交易所-杜拜原油期貨
- 東京交易所-汽油期貨

## 六、小結

## 七、附件

- 聚酯原料歷史價格變化
- 耐隆原料歷史價格變化
- 全球棉花生產、消費、進口、出口、期末庫存

# 一、前言

時間：2025/12/05

## 聚酯本週價格趨勢

- 聚酯上游原料：日本石腦油現貨價 -1.00%、PX 台灣現貨價 +0.12%、PTA遠東現 +0.82%、EG台灣現貨價 -3.90%。
- 聚酯切片：台灣現貨價 +1.27%。
- 聚酯FDY：台灣大盤價（月價）持平。

## 耐隆本週價格趨勢

- 耐隆上游原料：苯韓國現貨週均 +2.23%、CPL中國現貨週均價 +6.15%、己二酸東北亞現貨週均價 +0.88%。
- 耐隆6 切片：中國現貨週均價 +5.31%。
- 耐隆6 FDY：台灣大盤價（月價）+3.39%。

## 棉花本週價格趨勢

- Cotlook A 指數：週均價 +0.23%。
- CN Cotton B指數：週均價 +0.87%。
- ICE棉花期貨：最近期收盤 -1.24%。
- 鄭州棉花期貨：最近期收盤價 +0.33%。

## 石油本週價格趨勢

- 杜拜原油現貨價：-0.42%。
- ICE WTI低硫輕原油期貨：最近期收盤價 +2.61%。
- 東京交易所杜拜原油期貨：最近期收盤 -1.45%。
- 東京交易所汽油期貨：最近期收盤價 持平。

### ■ 備註說明：標示符號說明

- +：相較於上週價格，本週價格呈現上漲
- ：相較於上週價格，本週價格呈現下跌

# 重要紡織原物料現貨價格表

時間：2025/12/05

紡織原物料	中國大陸現貨價格	亞洲現貨價格
PX	--	837美元/噸 ( ↗ )
PTA	4,665人民幣/噸 ( ↗ ) ( 659美元/噸 )	614美元/噸 ( ↗ )
EG	3,770人民幣/噸 ( ↘ ) ( 533美元/噸 )	444美元/噸 ( ↘ )
聚酯切片 ( 纖維級 ) ( 中國大陸華東地區，出廠價 )	5,570人民幣/噸 ( ↗ ) ( 787美元/噸 )	800美元/噸 ( ↗ )
聚酯FDY 150D ( 亞洲：台灣大盤價-月價 )	6,750人民幣/噸 ( → ) ( 954美元/噸 )	46新台幣元/公斤 ( → ) ( 1,470美元/噸 )
RPET Fibre ( 中國大陸RPET –月價 )	5,000~5,500人民幣/噸 ( ↘ )	--
CPL	9,200~9,550人民幣/噸 ( ↗ ) ( 1,300~1,350美元/噸 )	990~1,080美元/噸 ( ↗ )
己二酸	6,450~6,700人民幣/噸 ( ↗ ) ( 912~947美元/噸 )	910~1,390美元/噸 ( ↗ )
耐隆6切片 ( 高速紡，半光 )	9,650 ~ 10,200 人民幣/噸 ( ↗ ) ( 1,364 ~1,442美元/噸 )	1,250~1,330美元/噸 ( ↗ )
耐隆6 FDY 70D ( 亞洲：台灣大盤價-月價 )	11,800~12,200人民幣/噸 ( ↗ ) ( 1,668~1,724美元/噸 )	61新台幣元/公斤 ( ↗ ) ( 1,950美元/噸 )
棉花指數 ( 週平均 )	14,988人民幣/噸 ( ↗ ) ( 2,118美元/噸 )	74.74美分/磅 ( ↗ ) ( 1,648美元/噸 )

1.匯率：(1)中國人民銀行週末前匯率中間價，人民幣：美金=7.075：1；(2)台灣銀行週末前即期匯率，新台幣：美金=31.29：1

2.箭頭符號表示相較於上週價格之本週價格走勢。「↗」表示相較於上週價格，本週價格呈現上漲；「→」表示相較於上週價格，本週價格呈現持平；「↘」表示相較於上週價格，本週價格呈現下跌。

資料來源：情報贏家；紡織綜合所整理，2025.12.09

# 國際原物料合約價

單位：美元/公噸，標示\*者為人民幣元/公噸

產品		2025年07月	2025年08月	2025年09月	2025年10月
PX	亞洲結算價CFR	850	843	828	800
	亞洲報價CFR	831-874	826-865	804-849	784-823
MEG	亞洲報價CFR	610-780	620-740	610-730	580-690
	中國大陸合約出廠價*	4,560	4,660	4,580	4,335
CPL	台灣進口合約價CFR	1,330	1,260	1,270	1,260
	中國大陸進口合約價CFR	1,050-1,150	1,040-1,130	1,020-1,100	980-1,050
己二酸	亞洲合約價	920-1,080	940-1,100	960-1,100	930-1,070

註：\*\*為暫定價格

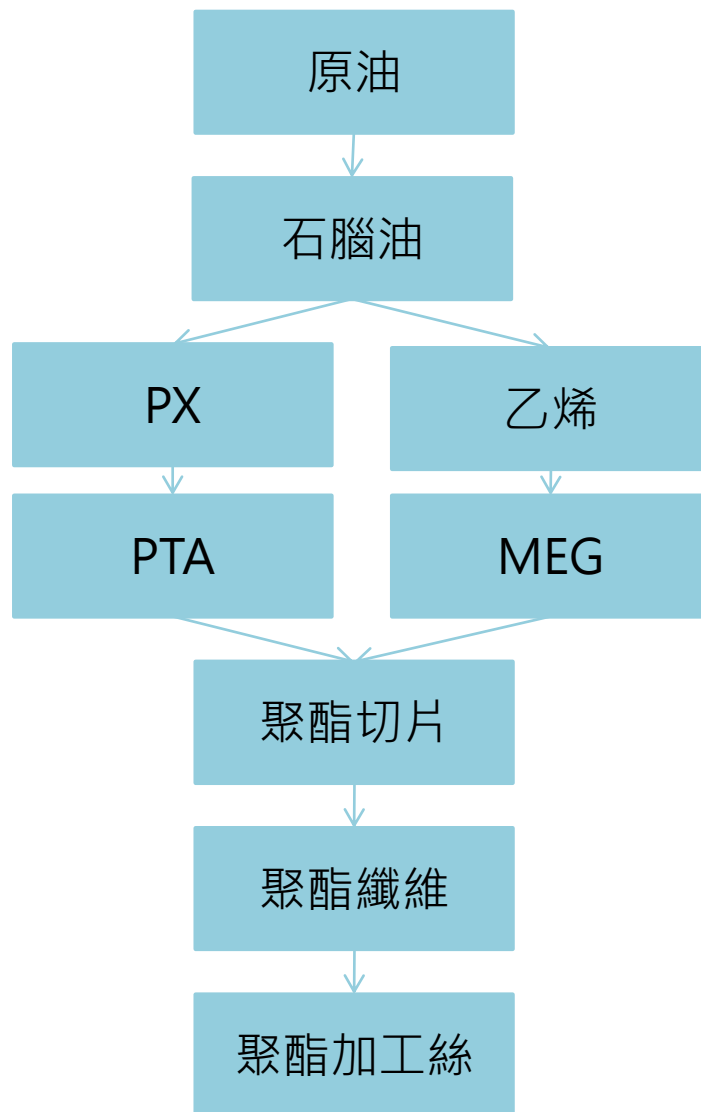
資料來源：紡織綜合所整理， 2025.10

## 二、聚酯原物料價格趨勢

### (一) 聚酯原料分析

### (二) 聚酯切片分析

### (三) 聚酯纖維分析



# 聚酯原料現貨價格

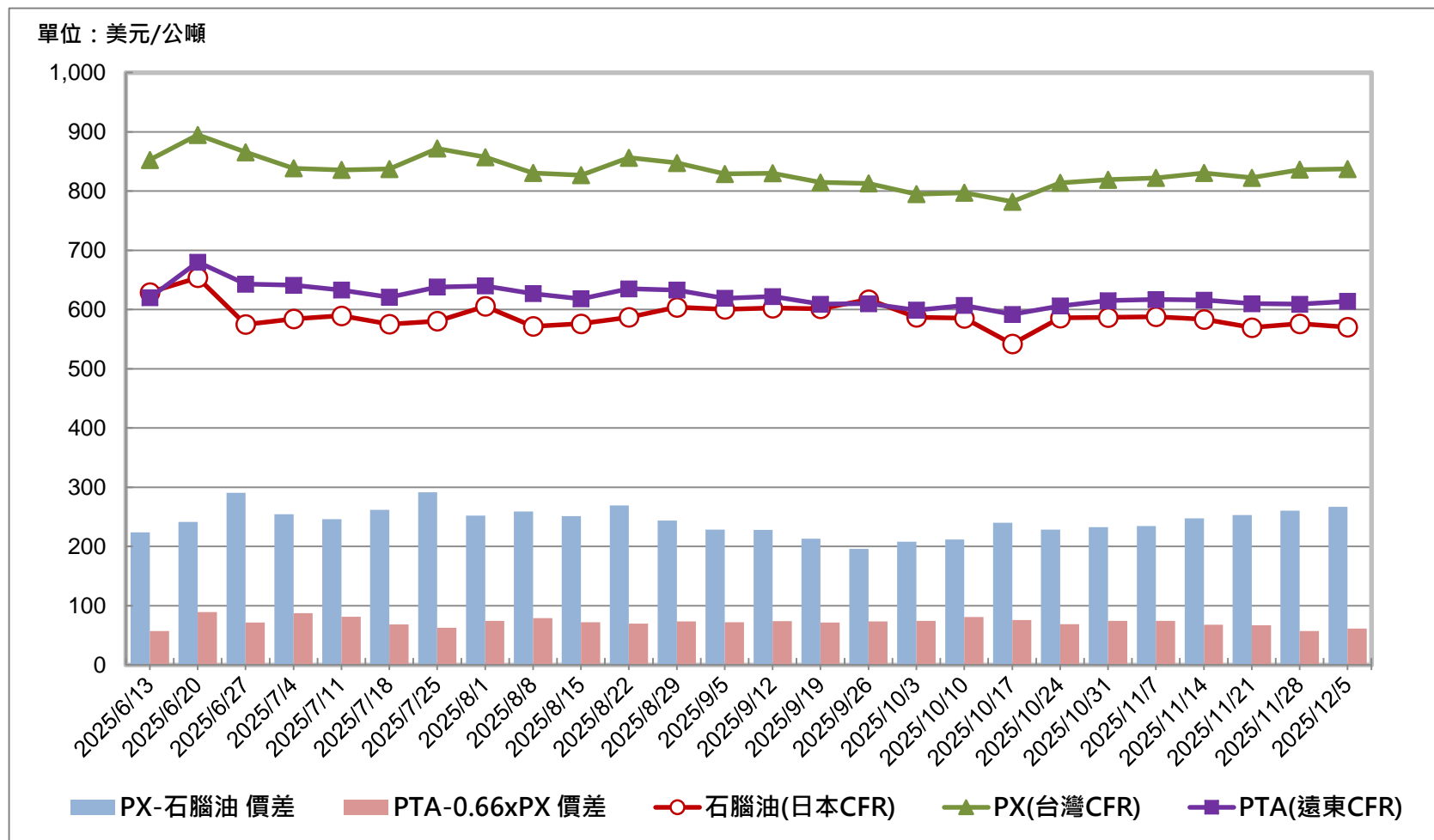
	原油	石腦油 C&F	PX CFR	PTA CFR	PTA	乙烯 CFR	EG CFR	EG
銷售地區	杜拜- 美元/桶	日本- 美元/噸	台灣- 美元/噸	遠東- 美元/噸	中國大陸 華東-人民 幣/噸	遠東- 美元/噸	中國大陸- 美元/噸	中國大陸 華東-人民 幣/噸
2025/09/19	69.33	601.50	814.67	609	4,555	844	514	4,375
2025/09/26	70.60	617.00	813	610	4,590	814	505	4,313
2025/10/03	64.69	587	794.83	599	--	804	502	--
2025/10/10	64.90	585.5	797.17	607	4,490	784	491	4,227
2025/10/17	61.33	542.00	782.17	592	4,340	779	484	4,130
2025/10/24	68.75	585.75	814	606	4,450	764	488	4,202
2025/10/31	67.65	586.75	819.33	615	4,510	739	483	4,130
2025/11/07	64.95	588.00	822.33	617	4,575	739	471	4,035
2025/11/14	64.75	583.50	830.67	616	4,640	734	467	3,995
2025/11/21	62.70	569.50	822.67	610	4,600	729	451	3,873
2025/11/28	64.14	576.00	836.33	609	4,635	739	462	3,888
2025/12/05	63.87	570.25	837.33	614	4,665	744	444	3,770

註：歷史價格變化圖請參閱附件

資料來源： 情報贏家，紡織綜合所整理，2025.12.09

## (一) 聚酯原料分析

# 聚酯重要原物料近期價差趨勢圖(1)

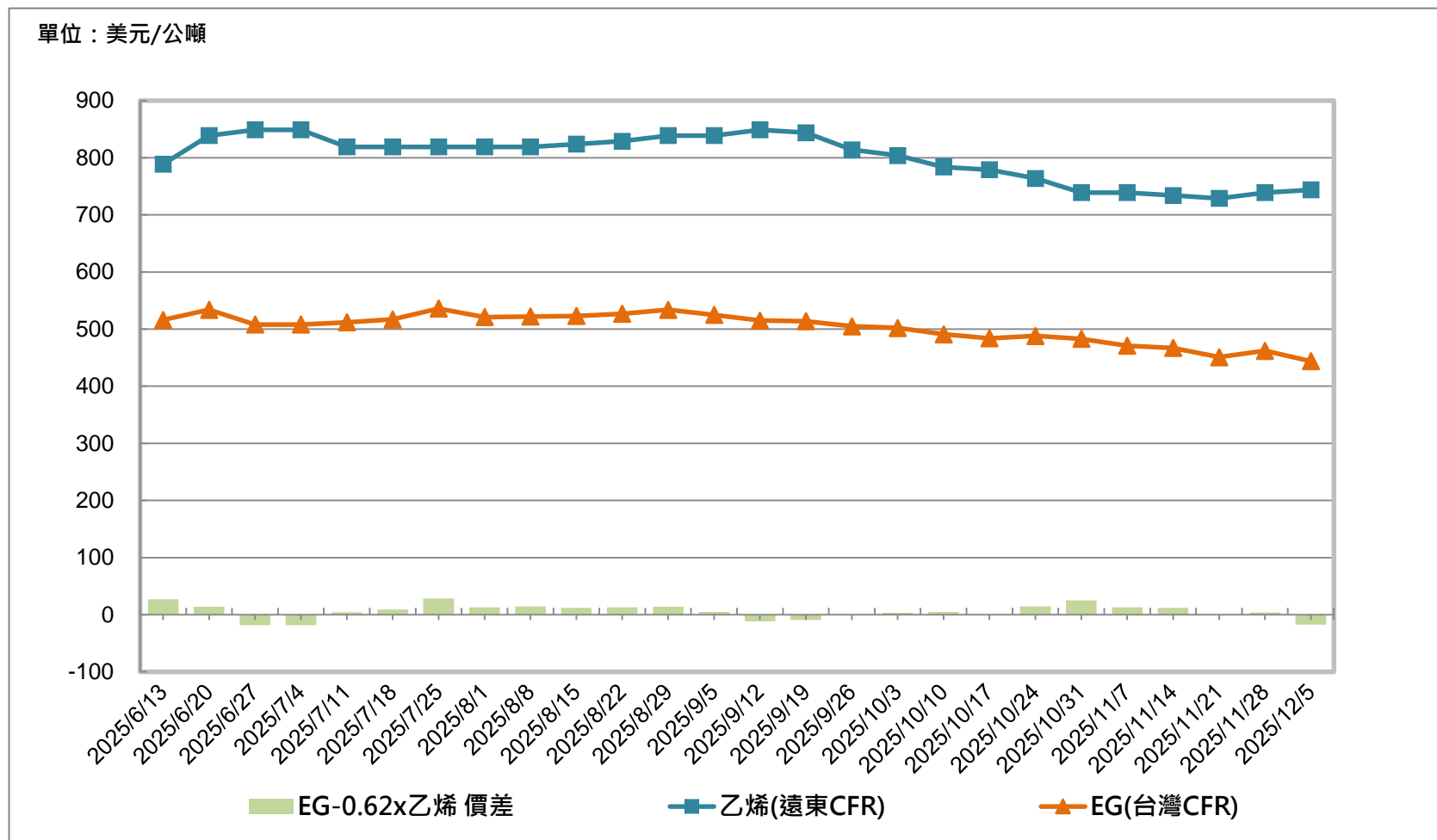


資料來源：情報贏家，紡織綜合所整理，2025.12.09



## (一) 聚酯原料分析

# 聚酯重要原物料近期價差趨勢圖(2)



資料來源：情報贏家，紡織綜合所整理，2025.12.09

## 聚酯切片現貨價格

	聚酯切片 - 纖維級 出廠價	聚酯切片 外銷價
銷售地區	中國大陸華東地區 -人民幣/噸	台灣- 美元/公噸
2025/09/19	5,725	840
2025/09/26	5,725	840
2025/10/03	5,725	830
2025/10/10	5,690	830
2025/10/17	5,500	830
2025/10/24	5,525	830
2025/10/31	5,560	830
2025/11/07	5,575	790
2025/11/14	5,625	790
2025/11/21	5,575	790
2025/11/28	5,550	790
2025/12/05	5,570	800

註：歷史價格變化圖請參閱附件

資料來源：WTiN，紡織綜合所整理，2025.12.09

# 聚酯纖維現貨價格

	聚酯 POY 115D 大盤價	聚酯 POY 150D/48F 化纖價格 指數	聚酯 FDY 150D 大盤價 (月價)	聚酯 FDY 68D/24F 化纖價格指 數	聚酯 FDY 150D/96F 桐鄉新鳳鳴 出廠價	聚酯 DTY 75D 大盤價 (月價)	聚酯 DTY 150D 大盤價 (月價)	聚酯 DTY 150D/48F 化纖價格指 數
銷售地區	台灣- 元/公斤	中國大陸- 人民幣/噸	台灣- 元/公斤	中國大陸- 人民幣/噸	中國大陸- 人民幣/噸	台灣 元/公斤	台灣- 元/公斤	中國大陸- 人民幣/噸
2025/09/19	38	6,650	47	6,850	7,560	58	49	7,950
2025/09/26	38	6,650	47	6,800	7,560	58	49	7,850
2025/10/03	38	--	47	--	--	58	49	--
2025/10/10	38	6,600	47	6,775	7,560	58	49	7,875
2025/10/17	38	6,450	47	6,625	7,560	58	49	7,725
2025/10/24	38	6,400	47	6,650	7,250	58	49	7,750
2025/10/31	38	6,450	47	6,700	7,350	58	49	7,800
2025/11/07	37	6,550	46	6,750	7,400	57	49	7,800
2025/11/14	37	6,600	46	6,850	7,460	57	49	7,850
2025/11/21	37	6,600	46	6,850	7,500	57	49	7,875
2025/11/28	37	6,475	46	6,750	7,510	57	49	7,850
2025/12/05	37	6,450	46	6,750	7,510	57	49	7,800

註：歷史價格變化圖請參閱附件

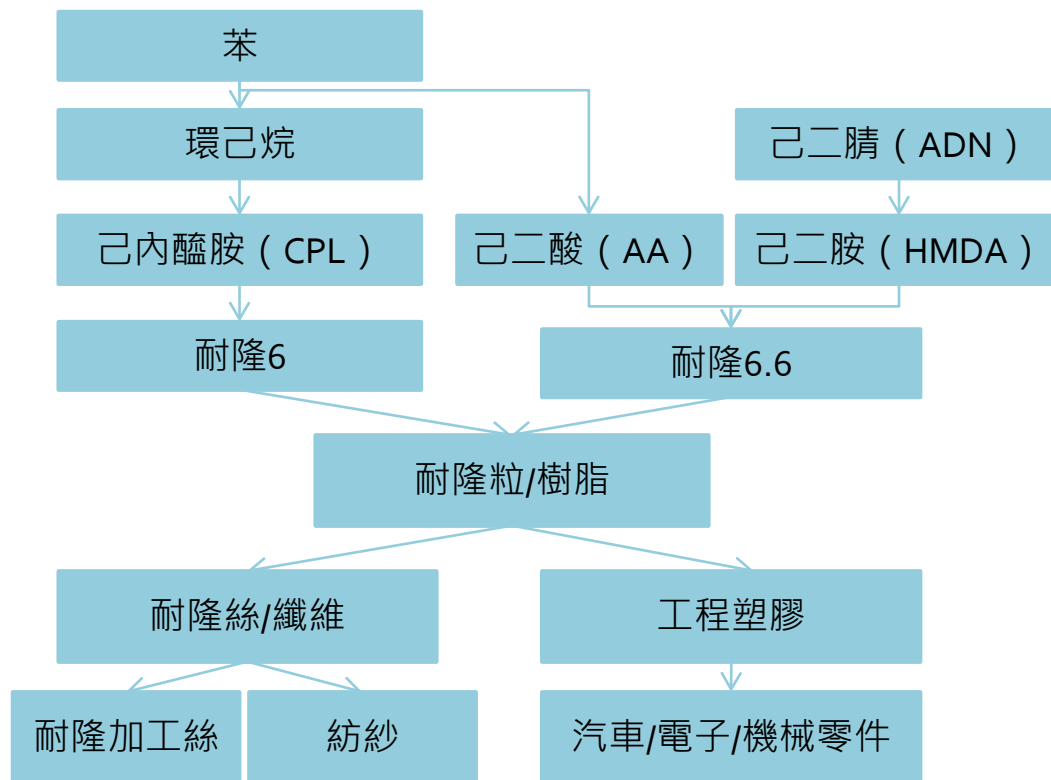
資料來源：情報贏家，紡織綜合所整理，2025.12.09

# 三、耐隆原物料價格趨勢

## (一) 耐隆原料分析

## (二) 耐隆切片分析

## (三) 耐隆纖維分析



## (一) 耐隆原料分析

# 耐隆原料現貨價格

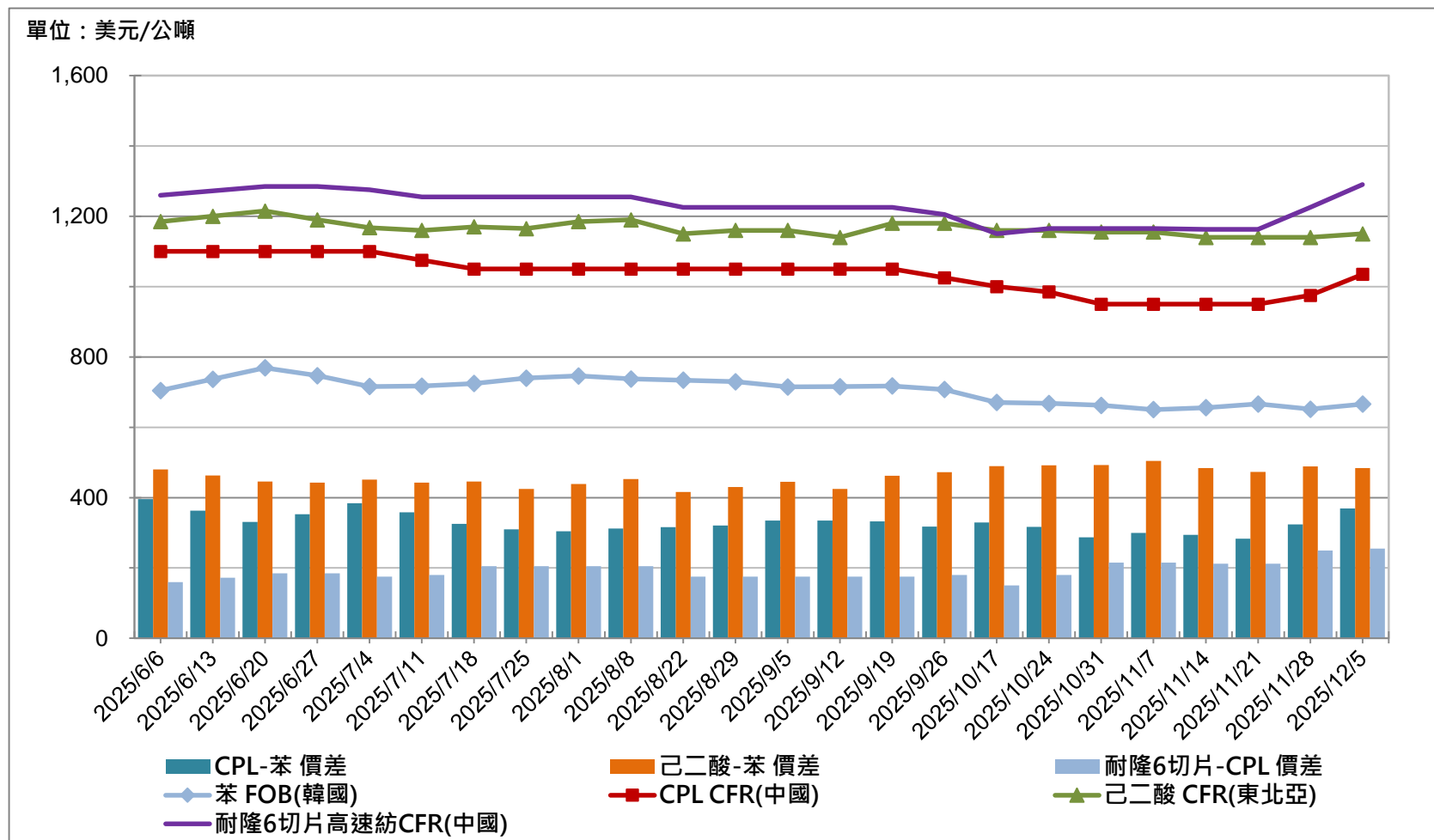
亞洲	苯		CPL		CPL		己二酸		己二酸	
貿易方式	現貨FOB(韓國)		現貨CFR(中國)		現貨DEL(中國)		現貨CFR(東北亞)		現貨DEL(中國)	
單位	美金/噸		美金/噸		人民幣/噸		美金/噸		人民幣/噸	
價格類型	低	高	低	高	低	高	低	高	低	高
2025/09/19	713	722	1,030	1,070	8,575	8,850	980	1,380	6,900	7,100
2025/09/26	705	710	980	1,070	8,400	8,800	980	1,380	6,800	7,050
2025/10/17	668	673	980	1,020	8,250	8,550	950	1,370	6,700	6,850
2025/10/24	659	677	950	1,020	8,050	8,525	950	1,370	6,700	6,850
2025/10/31	654	671	940	960	8,050	8,300	940	1,370	6,650	6,800
2025/11/07	647	654	940	960	8,050	8,350	940	1,370	6,550	6,750
2025/11/14	648	664	940	960	8,150	8,300	900	1,380	6,500	6,650
2025/11/21	660	673	940	960	8,450	8,750	900	1,380	6,500	6,650
2025/11/28	646	657	940	1,010	8,700	9,350	900	1,380	6,450	6,600
2025/12/05	659	673	990	1,080	9,200	9,550	910	1,390	6,450	6,700

註：歷史價格變化圖請參閱附件

資料來源：紡織綜合所整理，2025.12.09

## (一) 耐隆原料分析

# 耐隆重要原物料近期價差趨勢圖



資料來源：紡織綜合所整理，2025.12.09

## 耐隆切片現貨價格

亞洲	耐隆6高速紡粒子, 半光		耐隆6高速紡粒子, 半光		耐隆6常規紡粒子, 半光		耐隆66粒子, 半光		耐隆66粒子, 半光	
貿易方式	現貨CFR(中國)		現貨DEL(中國)		現貨DEL(中國)		現貨CFR(東北亞)		現貨DEL(中國)	
單位	美金/噸		人民幣/噸		人民幣/噸		美金/噸		人民幣/噸	
價格類型	低	高	低	高	低	高	低	高	低	高
2025/09/19	1,200	1,250	9,050	9,900	8,500	9,500	2,200	2,250	14,900	16,000
2025/09/26	1,180	1,230	9,050	9,700	8,400	9,400	2,200	2,250	14,800	16,000
2025/10/17	1,120	1,180	8,700	9,700	8,050	9,200	2,150	2,250	14,700	15,600
2025/10/24	1,130	1,200	8,600	9,700	7,950	9,050	2,150	2,180	14,700	15,500
2025/10/31	1,130	1,200	8,600	9,700	8,000	8,900	2,150	2,180	14,700	15,500
2025/11/07	1,130	1,200	8,600	9,700	8,000	9,000	2,150	2,180	14,600	15,500
2025/11/14	1,125	1,200	8,650	9,600	8,100	9,200	2,150	2,180	14,500	15,500
2025/11/21	1,125	1,200	8,900	9,700	8,400	9,700	2,150	2,180	14,500	15,500
2025/11/28	1,200	1,250	9,300	10,100	8,550	9,900	2,190	2,460	14,600	15,500
2025/12/05	1,250	1,330	9,650	10,200	8,850	10,000	2,190	2,350	14,600	15,500

註：歷史價格變化圖請參閱附件

資料來源：紡織綜合所整理，2025.12.09

## 耐隆纖維現貨價格

亞洲	耐隆6絲 FDY 70d/24f		耐隆6絲, 半光 FDY 70d(月價)	耐隆6絲 DTY 70d/24f		耐隆6絲 DTY 70d (月價)	耐隆6絲 POY 85d/24f		耐隆6絲 POY 85d (月價)	耐隆66絲 840d	
貿易方式	現貨DEL(中國)		台灣大盤價	現貨DEL(中國)		台灣大盤價	現貨DEL(中國)		台灣大盤價	現貨DEL(中國)	
單位	人民幣/噸		新台幣/公 斤	人民幣/噸		新台幣/公 斤	人民幣/噸		新台幣/公 斤	美金/噸	
價格類型	低	高	平均	低	高	平均	低	高	平均	低	高
2025/09/19	12,200	12,600	62	13,500	15,200	80	11,400	12,400	60	2,100	2,250
2025/09/26	12,000	12,600	62	13,200	15,200	80	11,200	12,400	60	2,100	2,250
2025/10/17	11,800	12,500	61	13,000	14,600	79	11,000	12,300	59	2,100	2,250
2025/10/24	11,700	12,200	61	12,900	14,600	79	10,900	11,800	59	2,100	2,250
2025/10/31	11,600	12,200	61	12,700	14,600	79	10,700	11,800	59	2,050	2,250
2025/11/07	11,600	12,000	61	12,700	14,600	79	10,700	11,800	59	2,000	2,250
2025/11/14	11,600	12,000	61	12,700	14,600	79	10,700	11,800	59	2,000	2,250
2025/11/21	11,600	12,000	61	12,700	14,750	79	10,700	11,950	59	1,950	2,200
2025/11/28	11,800	12,200	61	12,700	14,700	79	10,700	11,950	59	2,000	2,250
2025/12/05	11,800	12,200	61	12,700	14,750	79	10,700	11,950	59	1,900	2,300

註：1. 原耐隆66絲DTY70d/68f 改為提供 耐隆66絲840d 之價格 2. 歷史價格變化圖請參閱附件。

資料來源： 情報贏家，紡織綜合所整理，2025.12.09



# 四、國際棉花價格彙整

時間：2025/12/05

1. **Cotlook A**指數週平均價格每磅**74.57**美分（**+0.40%**）。
2. **CN Cotton B**指數週平均價格每公噸**14,859**人民幣元（**+0.46%**）。  
棉花期貨中，最近期之**ICE**棉花期貨每磅**62.91**美分（**+2.54%**），  
而最近期鄭州棉花期貨每公噸**13,705**人民幣元（**+1.74%**）。

資料來源：紡織綜合所整理

## (一) 棉花供需

# 國際棉花供需指標

單位: 百萬包，每包480-lb ( 217.6公斤 )

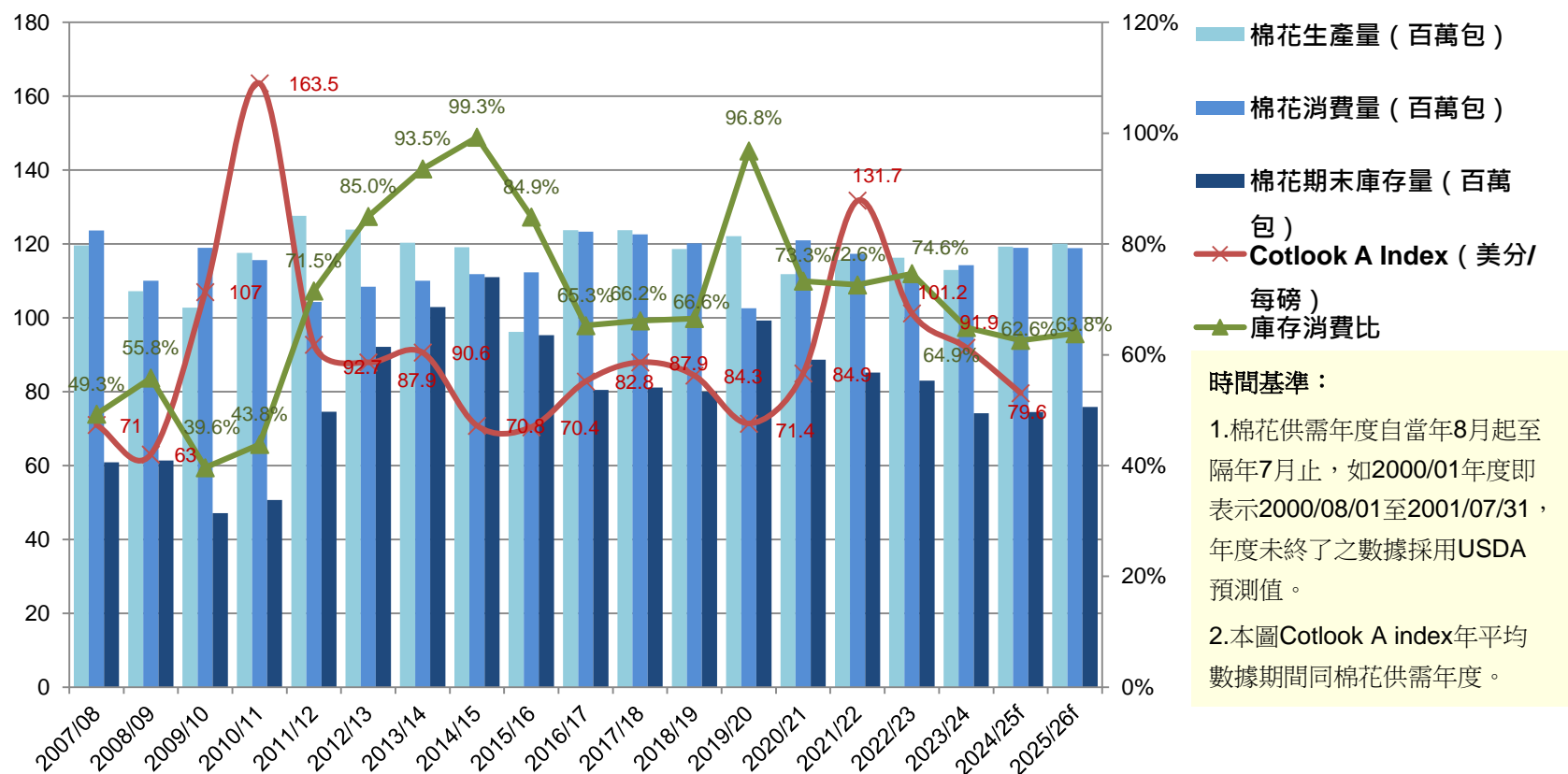
地區/年度 供需指標	全球			
	2024/25 <sup>f</sup> (前次預測值)	2024/25 <sup>f</sup>	2025/26 <sup>f</sup> (前次預測值)	2025/26 <sup>f</sup>
期初庫存	73.3	73.4	74.1	74.5
生產量	119.2	119.3	117.7	120.1
進口	43.1	43.0	43.7	44.0
總供給量	235.7	235.7	235.5	238.6
消費量	119.2	119.0	118.8	118.9
出口	42.7	42.4	43.7	44.0
總用量	161.9	161.5	162.5	162.9
期末庫存	74.1	74.5	73.1	75.9
庫存/消費比率	62.2%	62.6%	61.6%	63.9%

資料來源： Cotton: World Markets and Trade, USDA (United States Department of Agriculture，美國農業部) - FAS(Foreign Agricultural Service) ；2025.12

更新頻率：每月更新

## (一) 棉花供需

# 全球棉花產量、消費量、庫存量、Cotlook A Index趨勢圖



註：棉花生產量、消費量、庫存量、Cotlook A Index使用左側縱座標軸，庫存消費比則採用右側縱座標軸

資料來源：Cotton: World Markets and Trade, USDA - FAS；Cotton Outlook；2025.12

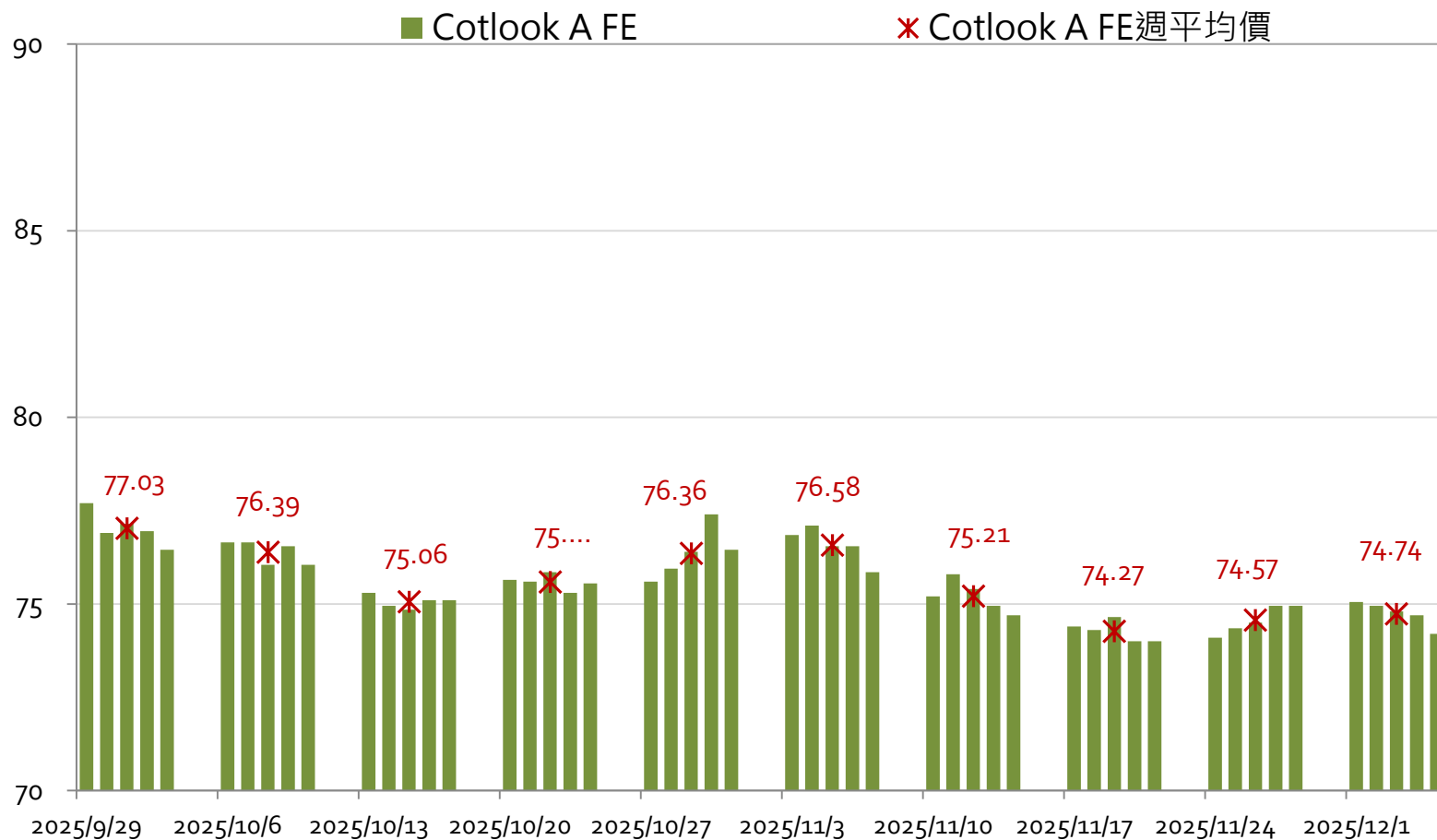
更新頻率：1.USDA之更新頻率為每月更新。

2.Cotlook A index之更新頻率為每日更新。

- 全球棉花期末庫存量於2009/10年度來到近15年低點，而Cotlook A index則於2011年3月創歷史新高。
- 預估2021/22<sup>f</sup>年度則預估生產量將低於消費量425萬包，而庫存消費比63.9%為近七年（2011/12年後）最低點。

## (二) 棉花指數

# Cotlook A Index ( 日資料 ) 最近兩個月趨勢圖



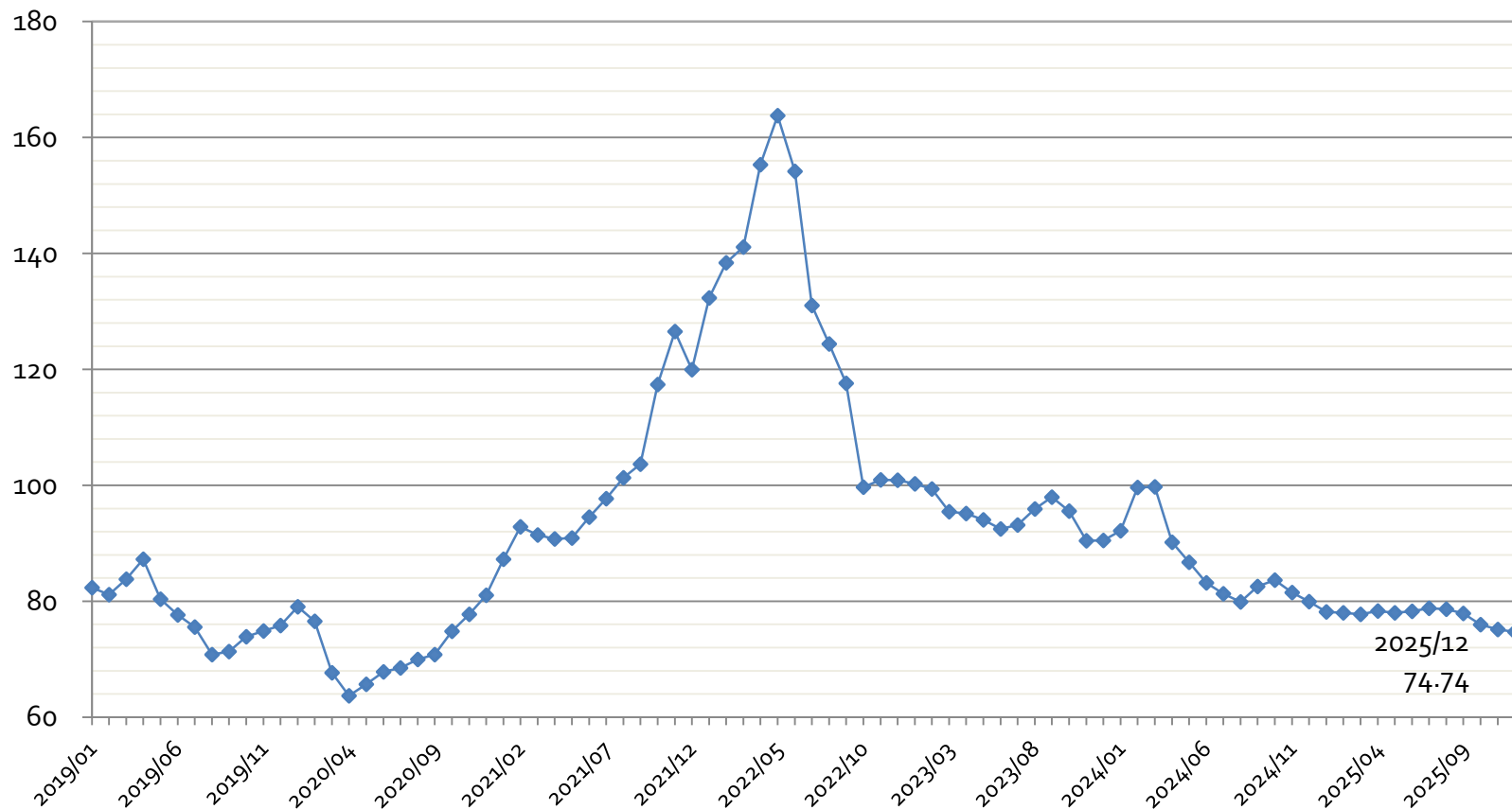
資料來源：Cotton Outlook網站，2025.12.09

更新頻率：每日更新

- 最近一週Cotlook A指數平均價格為每磅74.74美分，較前一週+0.23%。

## (二) 棉花指數

# Cotlook A Index ( 月平均 ) 趨勢圖



備註：2025年12月為該年12/01~12/05期間之Cotlook A index平均值

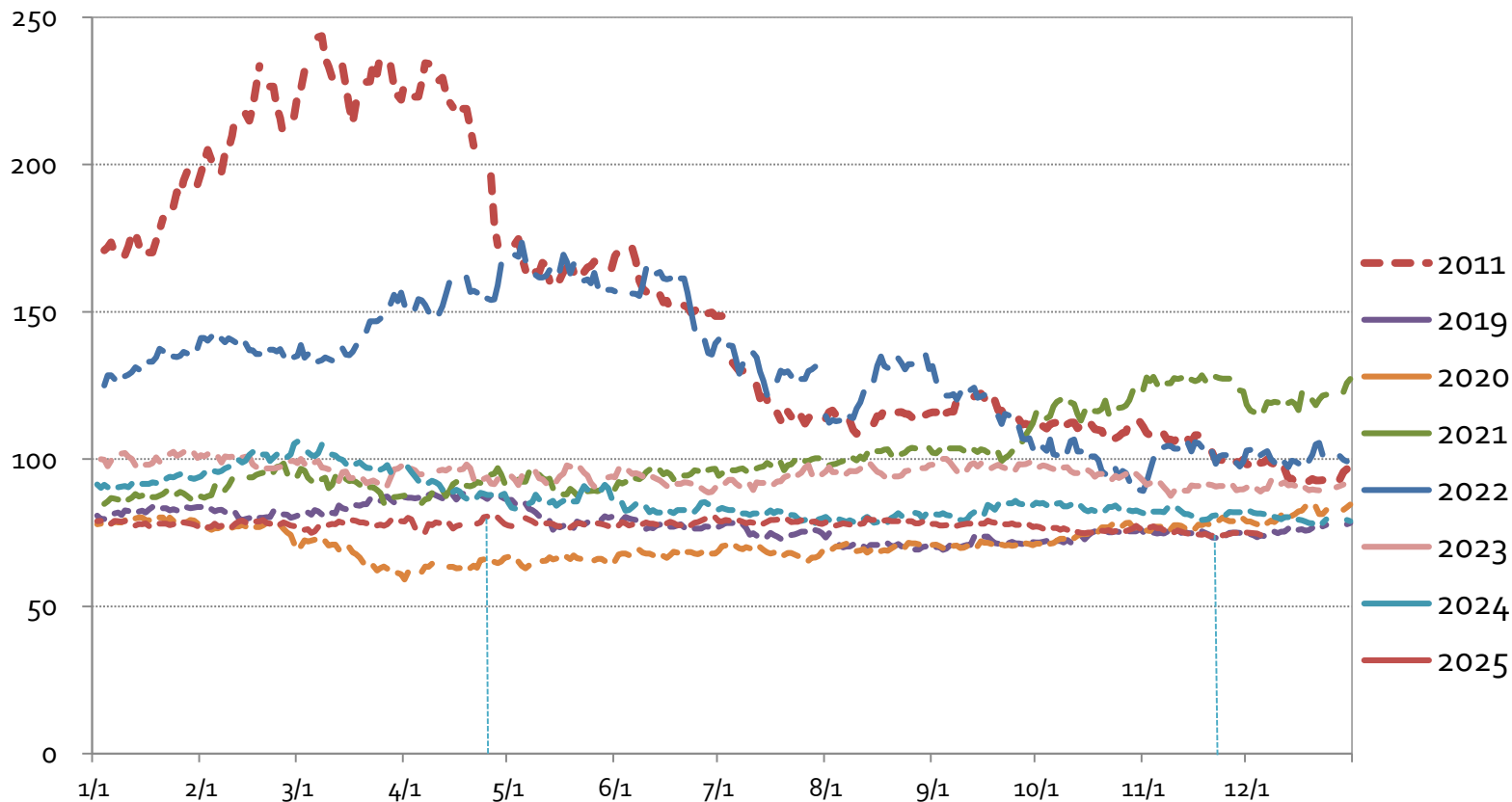
資料來源：Cotton Outlook網站，2025.12.09

更新頻率：每日更新

- 2025年12月Cotlook A指數至本週之月平均價為每磅74.74美分，較前一個月 -0.56%。
- 2025年11月Cotlook A指數之月平均價為每磅75.16美分，較前一個月 -1.08%。

## (二) 棉花指數

# Cotlook A Index ( 日資料 ) 年趨勢比較



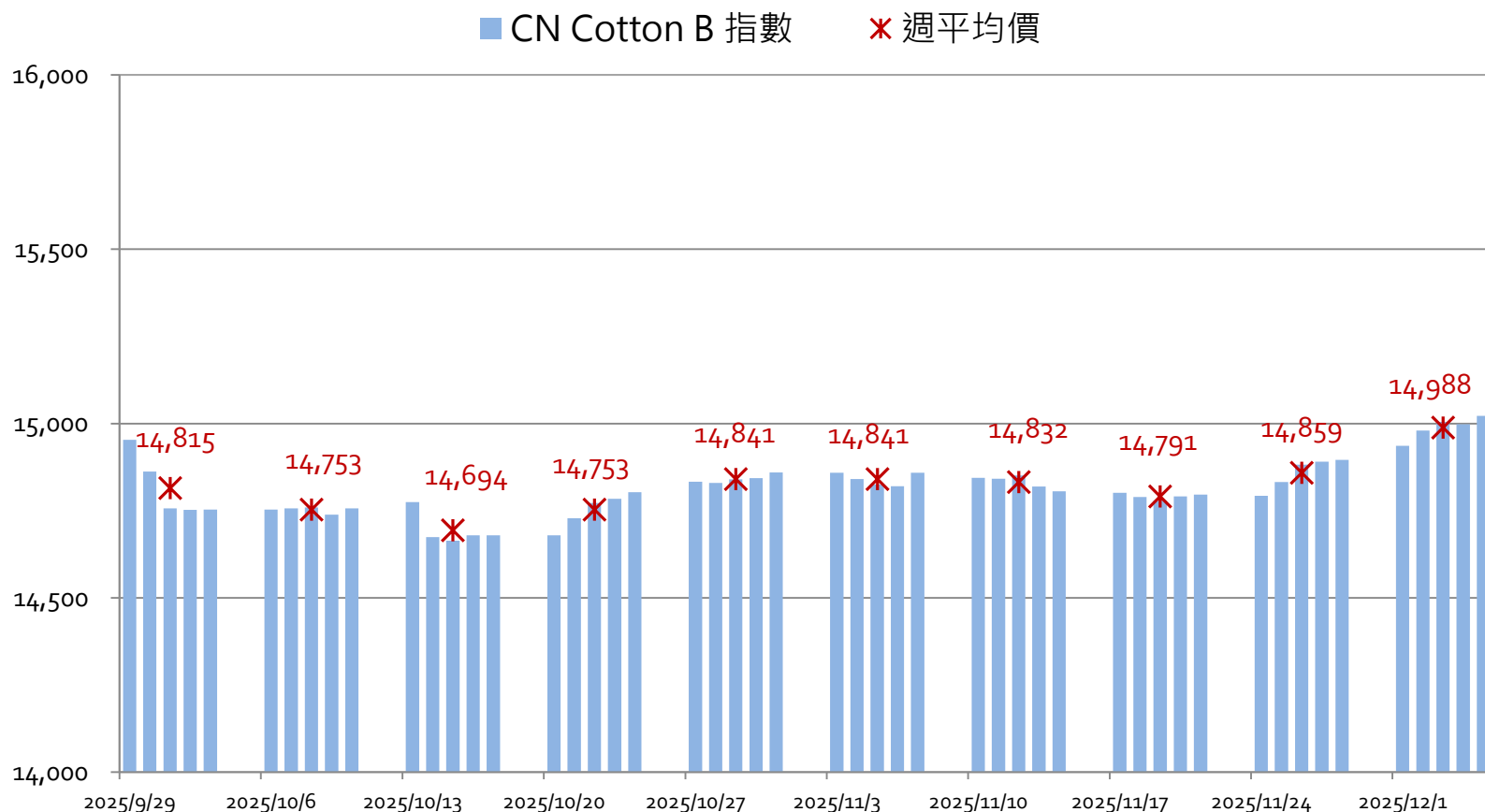
資料來源：Cotton Outlook網站，2025.12.09

更新頻率：每日更新

- 2025年高點為04/25每磅80.55美分，低點為11/20每磅74.0美分。
- 2024年高點為03/01每磅105.95美分，低點為12/20每磅78.15美分； 2023年高點為01/24每磅102.45美分，低點為11/09每磅87.55美分； 2022年高點為05/05每磅173.45美分，低點為11/01每磅89.2美分

## (二) 棉花指數

# CNCotton Index (日資料) 最近兩個月趨勢圖



註：CNCotton B Index為中國大陸制定的棉花標準，由中國大陸國內棉花及棉紡業者實際成交價格加權匯總得出，B指數為標準級一即3128B級，品質標準包括白棉3級、1類、28長度和馬克隆值為B級（Micronaire，棉花纖維細度與成熟度的綜合指標，B1為3.5~3.6、B2為4.3~4.9）。

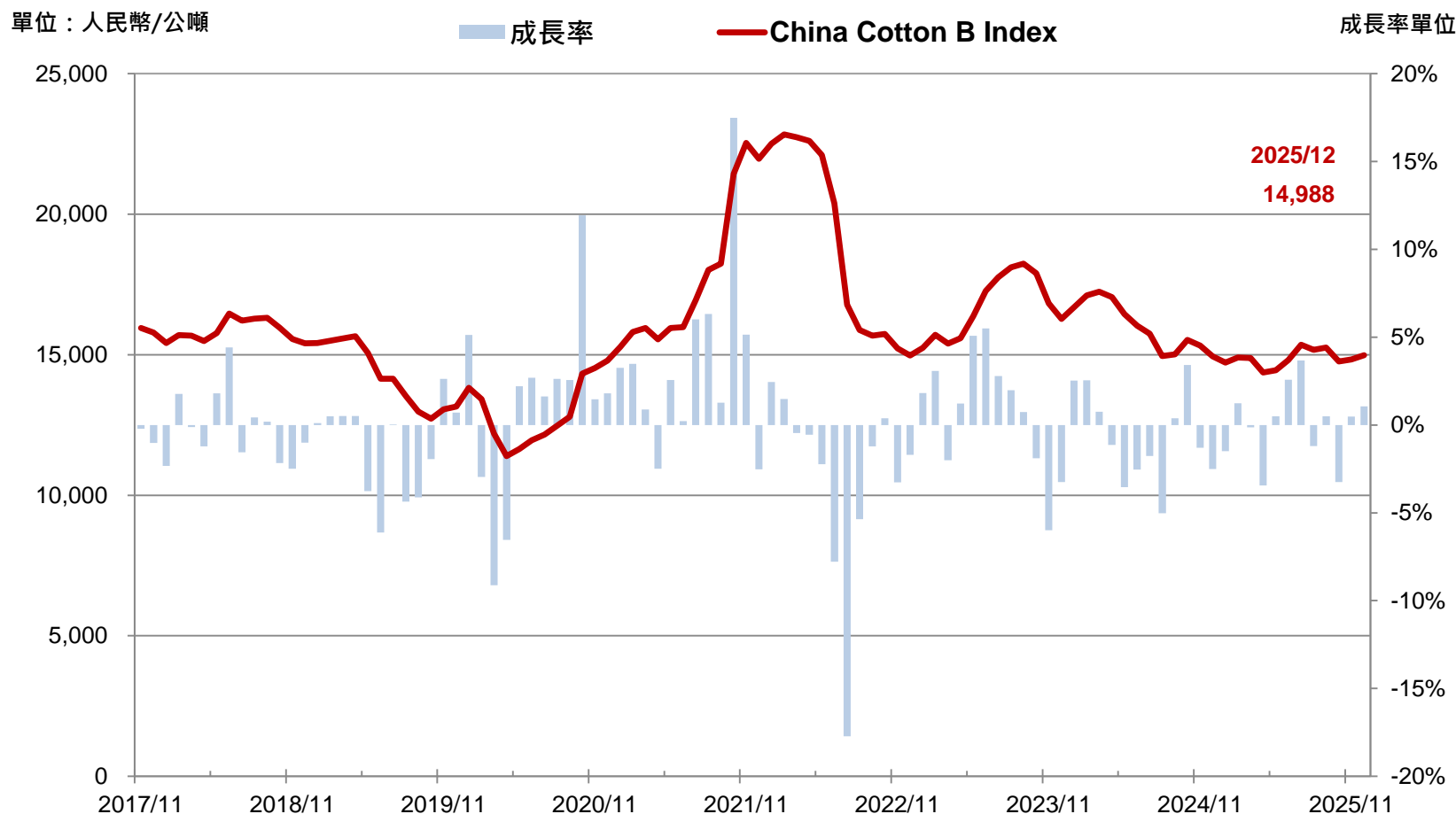
資料來源：中國棉花協會網站，2025.12.09

更新頻率：每日更新

- CN Cotton指數平均價格為每公噸14,988元，較與前一週 +0.87%。

## (二) 棉花指數

# CNCotton Index ( 月平均 ) 近期價格趨勢圖



註：2025年12月為該年12/01~12/05之平均值

資料來源：中國棉花協會網站，2025.12.09

更新頻率：每日更新

- 2025年12月CN Cotton指數至本週之月平均價為每公噸人民幣14,988，較前一個月份 +1.06%。
- 2025年11月CN Cotton指數月平均價為每公噸人民幣14,831，較前一個月份 +0.48%。



# ICE棉花期貨價格

單位: 美分/磅

合約日期	結算價 ( 2025.12.05 )	前週價 ( 2025.11.28 )	週價差
Dec 25	62.13	62.91	-0.78
Mar 26	63.93	64.71	-0.78
May 26	65.00	65.92	-0.92
Jul 26	66.03	66.96	-0.93
Oct 26	66.83	67.64	-0.81
Dec 26	67.51	68.12	-0.61
Mar 27	68.41	68.96	-0.55
May 27	69.14	69.67	-0.53
Jul 27	69.68	70.21	-0.53
Oct 27	68.77	69.20	-0.43
Dec 27	68.22	68.80	-0.58
Mar 28	69.14	69.72	-0.58
May 28	69.74	70.32	-0.58
Jul 28	70.39	70.97	-0.58

說明：ICE Cotton No. 2 Futures – NYCC 交易標的依期程區分為3月、5月、7月、10月和12月，最遠到3年期

資料來源：Intercontinental Exchange (ICE), Inc. 網站，2025.12.09

更新頻率：每日更新

- 本週ICE棉花期貨，以「 Dec 25」為比較基準，與「 Jul 28」價差為 +13.29%。
- 本週ICE棉花期貨最近期價格與前週相較，以最近期之前週價為基準，漲跌幅度 -1.24%。

## 鄭州棉花期貨價格

單位: 人民幣元/噸

日期 ( 合約 )	結算價 ( 2025.12.05 )	前週價 ( 2025.11.28 )	週價差
CF 2601 ( 近月期 )	13,750	13,705	45
CF 2603	13,730	13,645	85
CF 2605	13,720	13,670	50
CF 2607	13,710	13,670	40
CF 2609	13,840	13,795	45
CF 2611 ( 最遠期 )	13,920	13,885	35

資料來源：鄭州商品交易所網站，2025.12.09

更新頻率：每日更新一次

- 本週鄭州棉花期貨，以「近月期」為比較基準，與最遠期價差 +1.24%。
- 鄭州棉花期貨本週價與前週價相較，以最近期之前週價為基準，漲跌幅度 +0.33%。

# 五、國際石油期貨價格彙整

時間：2025/12/05

1. 本週杜拜原油每桶**63.87**美元（**-0.42%**）。
2. 本週國際石油期貨中，**ICE WTI**低硫輕原油最近期期貨每桶**60.08**美元（**+2.61%**），東京交易所杜拜原油期貨最近期每公秉**62,440**日元（**-1.45%**），東京交易所石油汽油期貨最近期每公秉**72,000**日元（持平）。

資料來源：紡織綜合所整理

# ICE - WTI低硫輕原油期貨

單位: 美元/桶

合約日期	結算價 ( 2025.12.05 )	前週價 ( 2025.11.28 )	週價差
Jan 26	60.08	58.55	1.53
Feb 26	59.78	58.29	1.49
Mar 26	59.56	58.09	1.47
Apr 26	59.42	58.00	1.42
May 26	59.37	58.01	1.36
Jun 26	59.34	58.06	1.28
Jul 26	59.31	58.11	1.20
Aug 26	59.24	58.10	1.14

說明： ICE WTI Crude Futures – WTI 交易標的期程長(今年每個月及未來五年的每個連續月份及第六七八年的6月和12月)，本表僅列出最近期之8項標的。

資料來源： CME Group 網站，2025.12.09

更新頻率： 每日更新

- 紐約低硫輕原油期貨價格以「 Jan 26 」為比較基準，與「 Aug 26 」相較價 -1.40%。  
本週價與前週價相較，以最近期之前週價為基準，漲跌幅度 +2.61%。

# 東京交易所-杜拜原油期貨

單位：日元/公秉

合約日期	結算價 ( 2025.12.05 )	前週價 ( 2025.11.28 )	週價差
Dec 2025	62,440	63,360	-920
Jan 2026	61,870	62,190	-320
Feb 2026	61,110	61,660	-550
Mar 2026	61,060	61,330	-270
Apr 2026	60,860	61,080	-220
May 2026	60,660	60,890	-230

說明：Dubai Crude Oil 以「月」為單位，交易標的依期程區分為6項；

資料來源：TOCOM (Tokyo Commodity Exchange) 網站，2025.12.09

更新頻率：每日更新

- 東京交易所杜拜原油期貨收盤價以「Dec 2025」為比較基準，與「May2026」相較價差 -2.85%。
- 本週收盤價與前週相較，以最近期之前週價為基準，漲跌幅度 -1.45%。

# 東京交易所-汽油期貨

單位：日元/公秉

合約日期	結算價 ( 2025.12.05 )	前週價 ( 2025.11.28 )	週價差
Dec 2025	72,000	72,000	0
Jan 2026	72,000	72,000	0
Feb 2026	72,000	72,000	0
Mar 2026	72,000	72,000	0
Apr 2026	72,000	72,000	0
May 2026	72,000	72,000	0

說明：Gasoline 以「月」為單位，交易標的依期程區分為6項

資料來源：TOCOM (Tokyo Commodity Exchange) 網站，2025.12.09

更新頻率：每日更新

- 東京交易所中京石油汽油期貨以「Dec 2025」為比較基準，與「May 2026」相較價差 持平。
- 本週收盤價與前週相較，以最近期之前週價為基準，漲跌幅 持平。

## 六、小結

- 本週原物料價格走勢如下：

	原油商品	棉花商品	聚酯亞洲現貨價	耐隆亞洲現貨價
上漲	紐約低硫輕原油近月期貨	Cotlook A週平均價 CN Cotton B週平均價 鄭州棉花近月期貨	PX PTA	己二酸 耐隆6切片 耐隆6 FDY
持平	東京交易所汽油期貨	--	聚酯FDY	--
下跌	東京交易所杜拜原油期貨	ICE棉花近月期貨	EG	--

- USDA 預測2025/26<sup>f</sup>年度全球棉花生產量120.1百萬包、消費量118.9百萬包、期末庫存量75.9百萬包，而庫存消費比率63.9%，與前一年度增加1.3個百分點。

# 七、附件

附件一、聚酯原料歷史價格變化

附件二、耐隆原料歷史價格變化

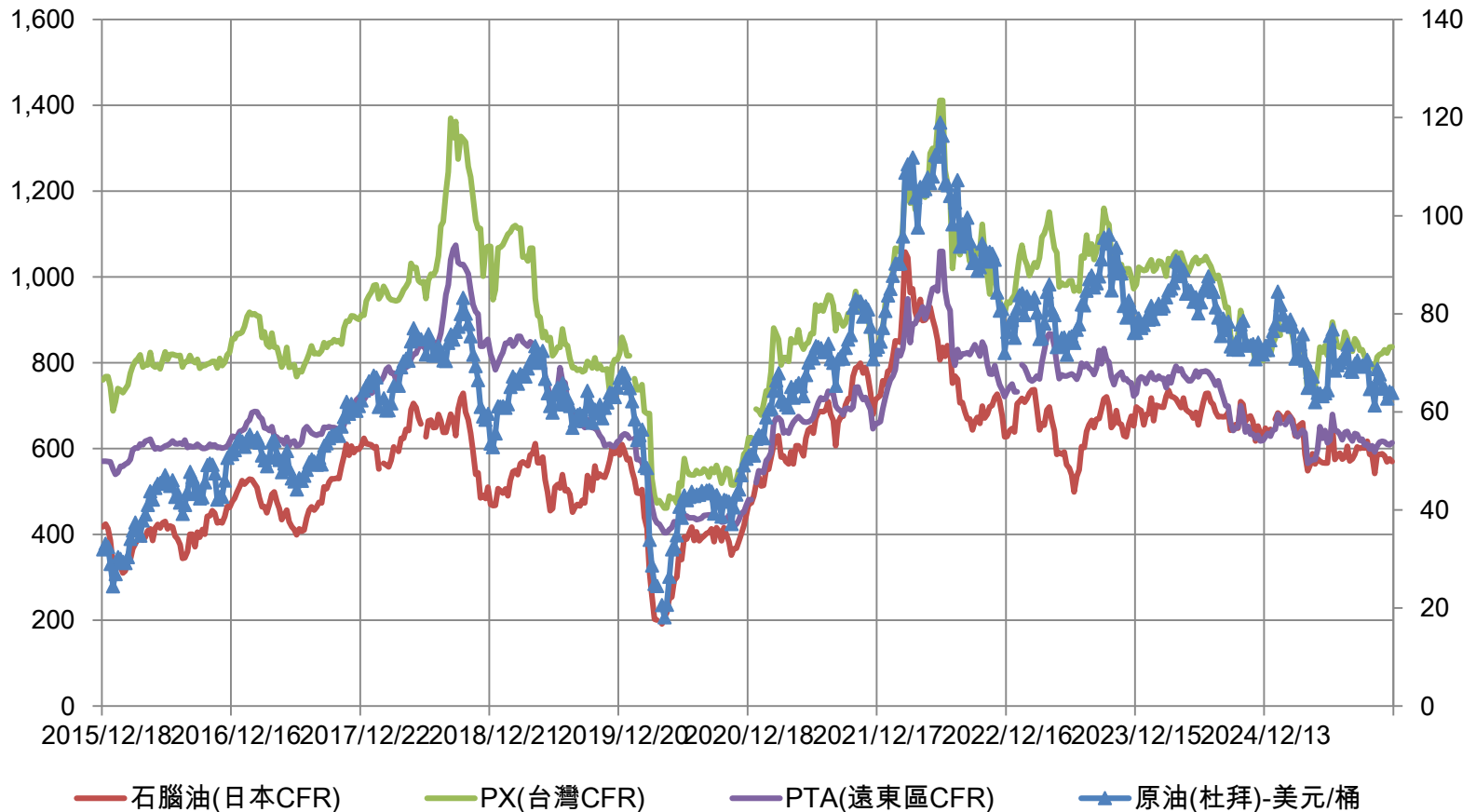
附件三、全球主要棉花生產、消費、進口、出口國、  
期末庫存



# 原油、石腦油、PX、PTA價格變化

單位：美元/公噸

單位：美元/桶

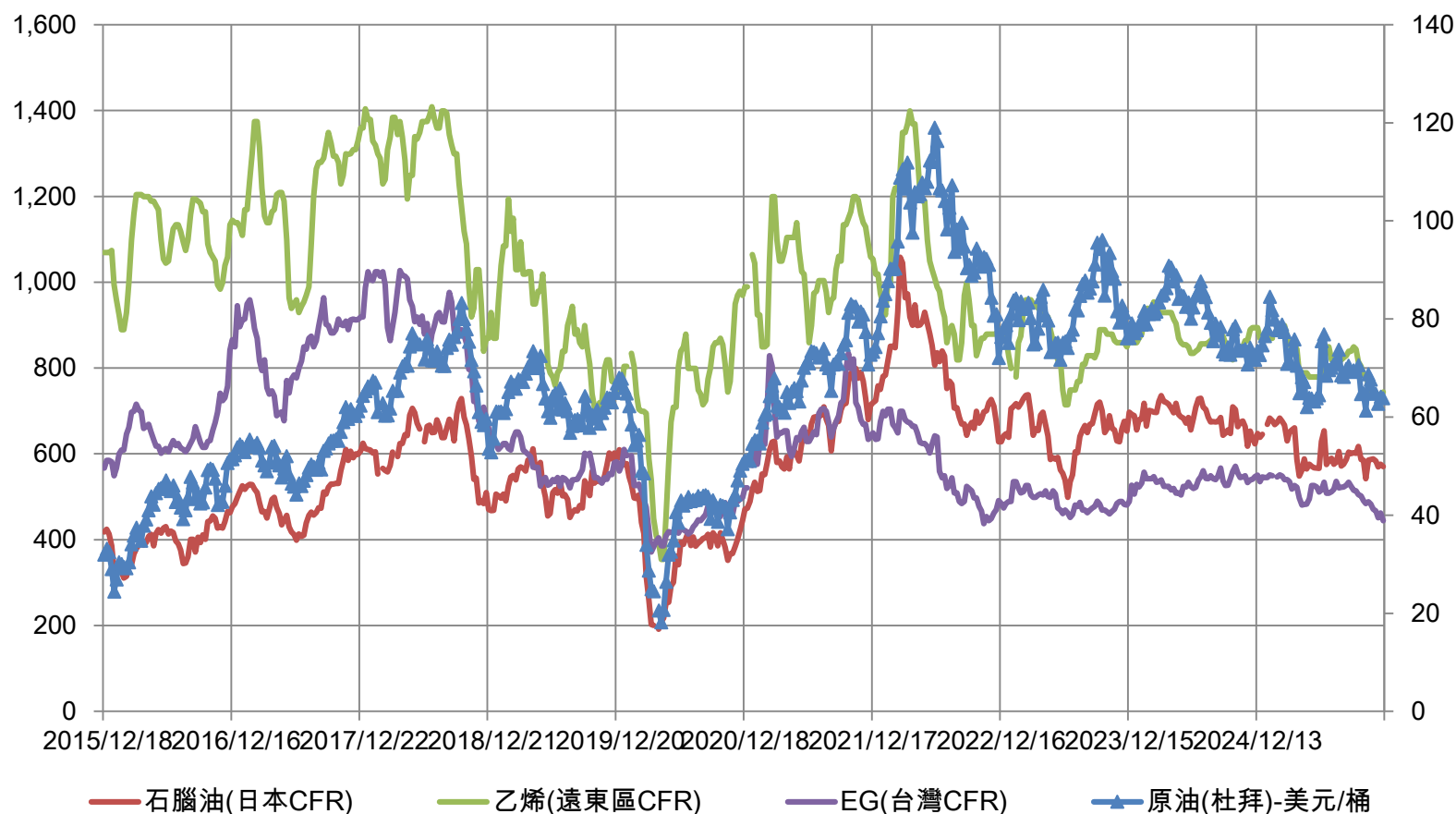


註：價格為低價

# 原油、石腦油、乙烯、EG價格變化

單位：美元/公噸

單位：美元/桶

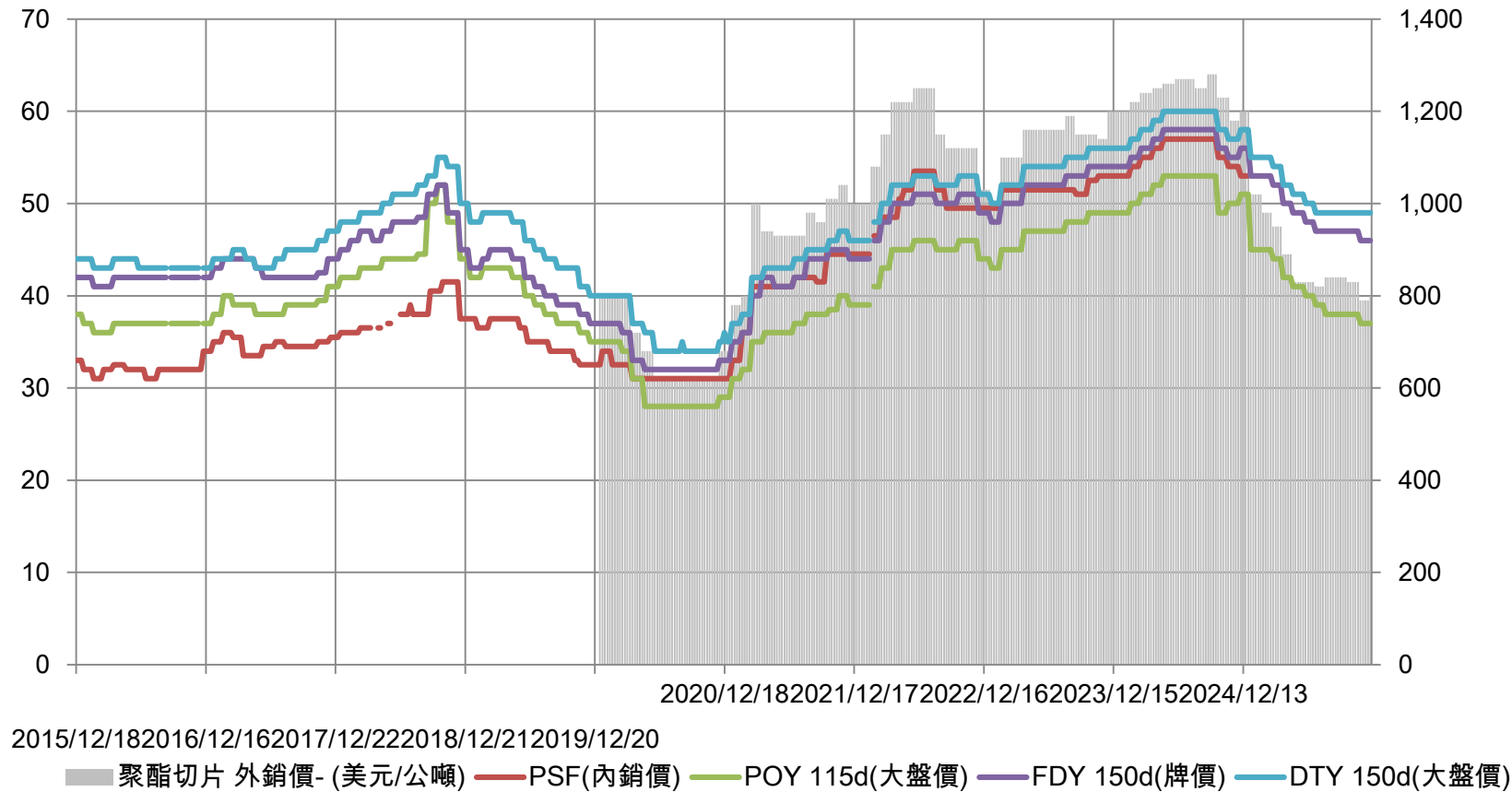


註：價格為低價

# 聚酯切片、纖維價格變化

單位：新台幣元/公斤

單位：美元/公噸

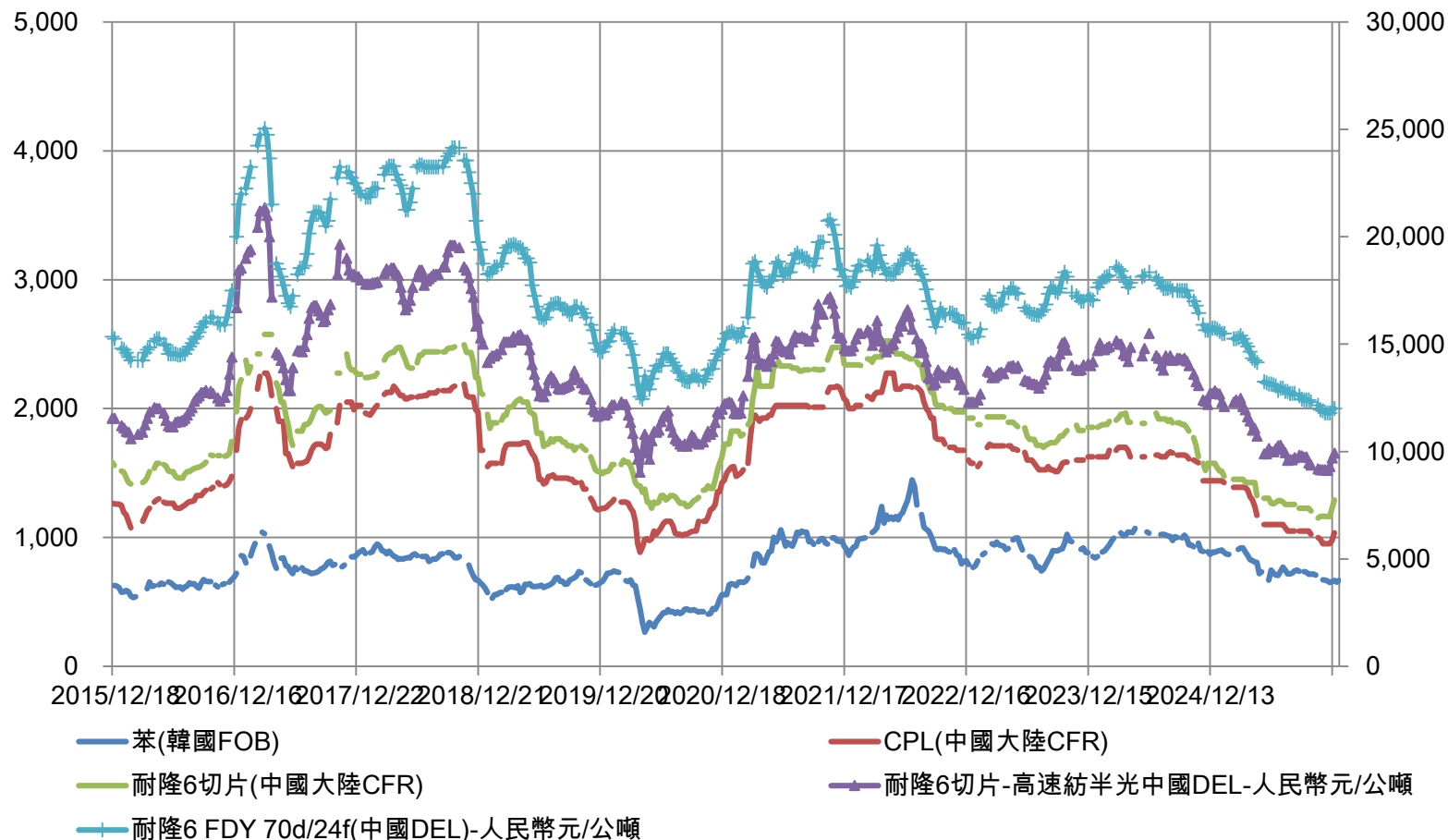


註：價格為低價

# 苯、CPL、耐隆6切片、耐隆6纖維價格變化

單位：美元/公噸

單位：人民幣元/公噸

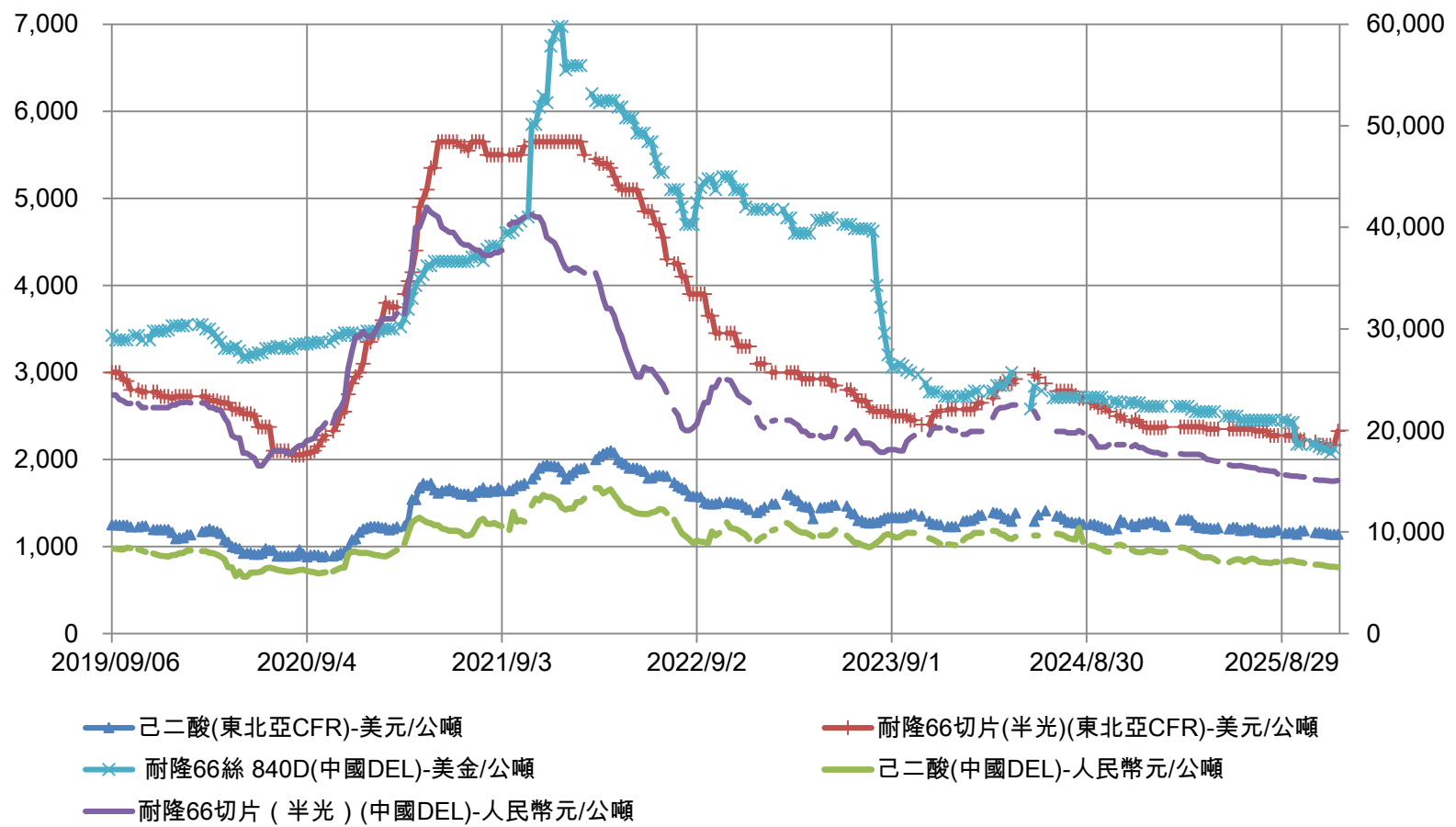


註：價格為高、低價平均

# 己二酸、耐隆66切片、耐隆66纖維價格變化

單位：美元/公噸

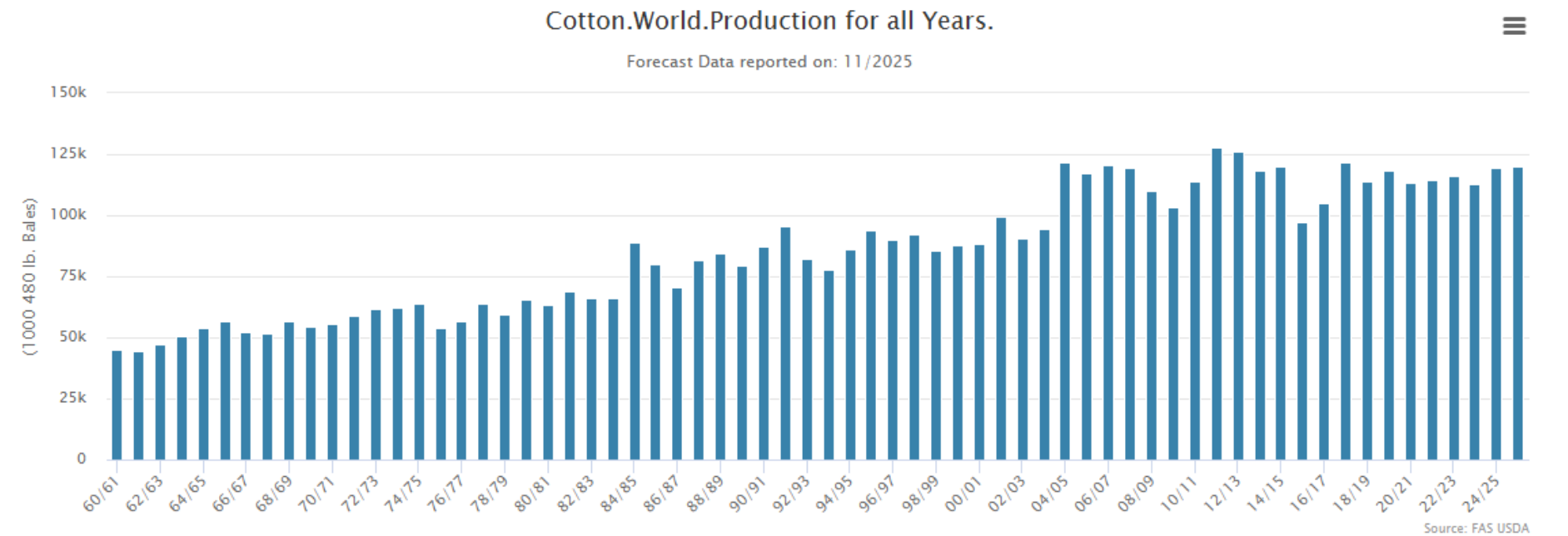
單位：人民幣元/公噸



註：價格為高、低價平均

# 歷年全球棉花生產

單位: 千包，每包480-lb ( 217.6公斤 )

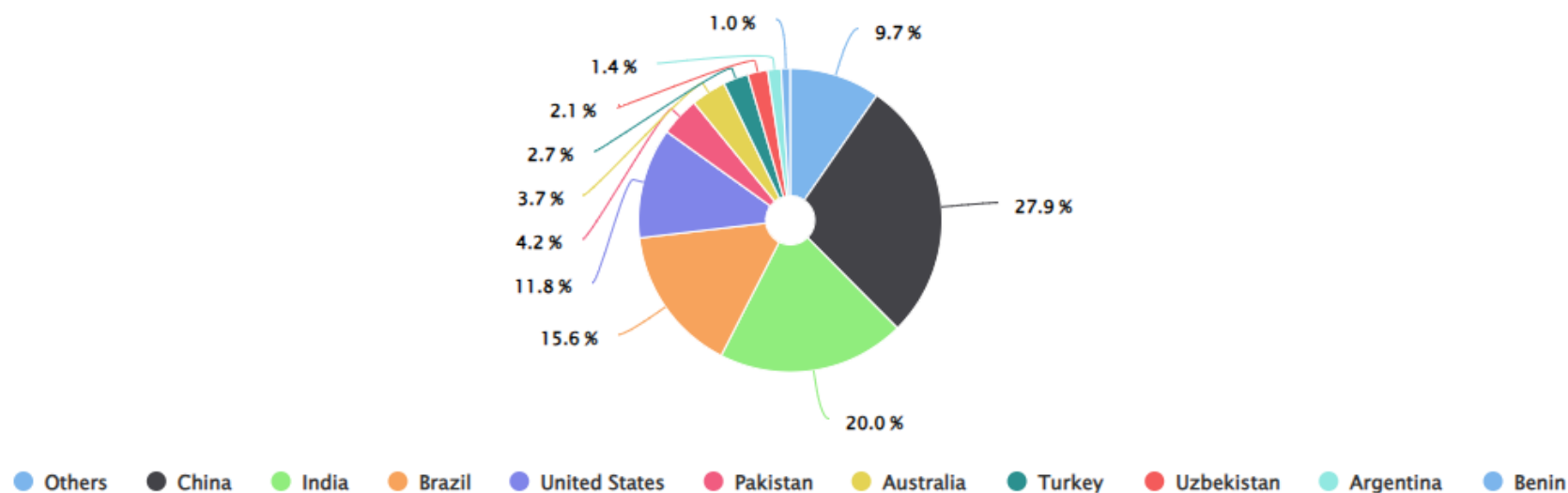


# 2024/25<sup>f</sup>年全球棉花主要產地

單位: 千包，每包480-lb ( 217.6公斤 )

Top 10 Countries for Cotton.World.Production

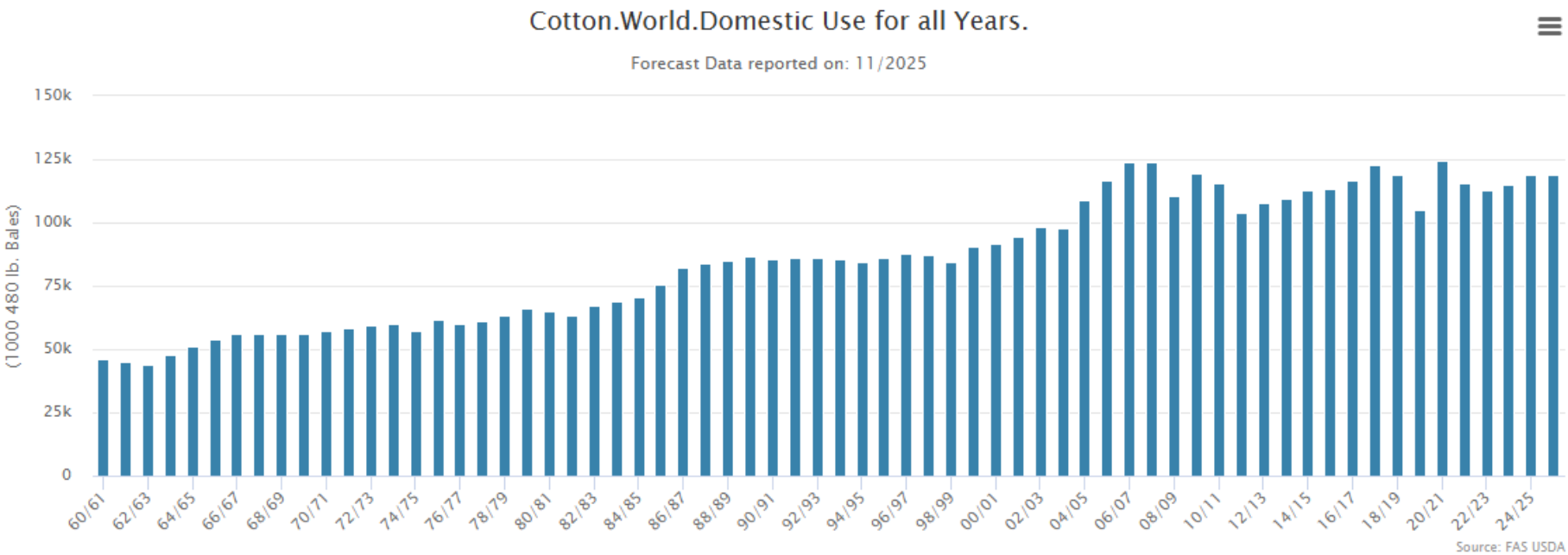
Forecast Data reported on: 11/2025



Source: FAS USDA

# 歷年全球棉花消費

單位: 千包，每包480-lb ( 217.6公斤 )



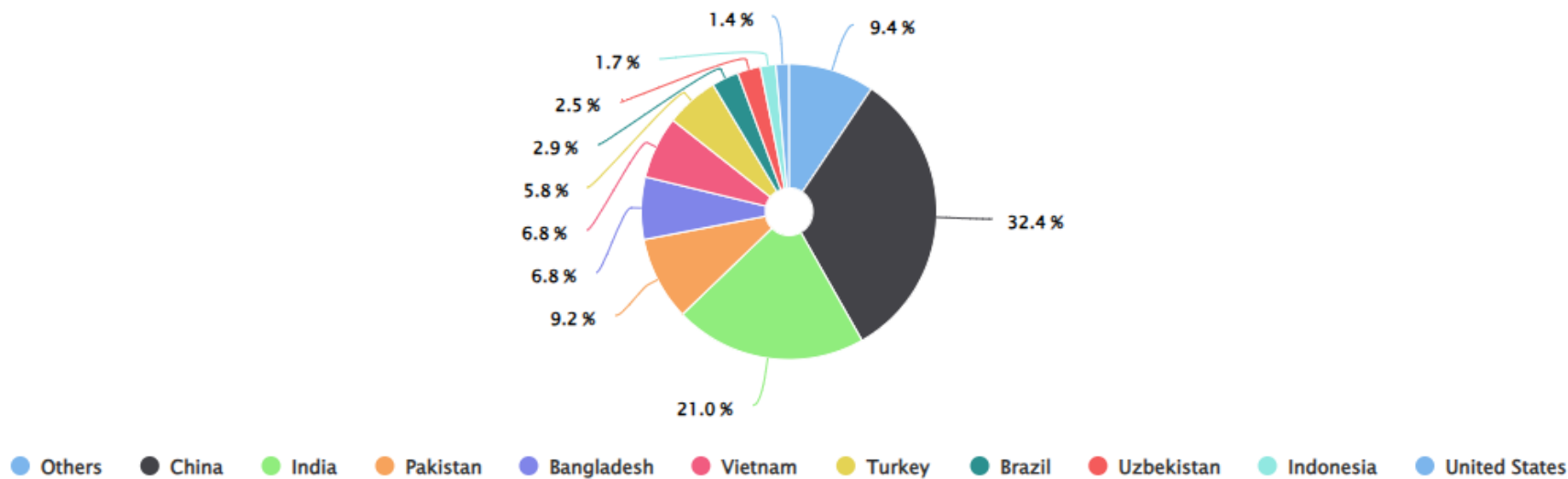


# 2024/25<sup>f</sup>年全球棉花主要消費國

單位: 千包，每包480-lb ( 217.6公斤 )

Top 10 Countries for Cotton.World.Domestic Use

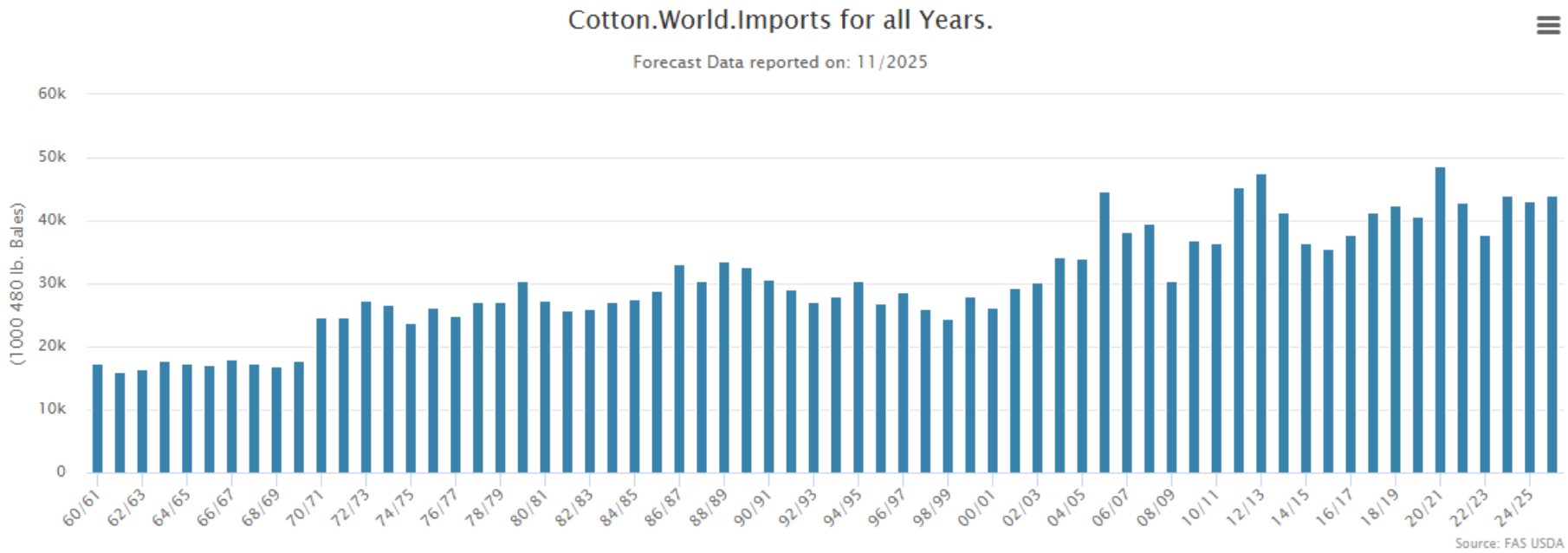
Forecast Data reported on: 11/2025



Source: FAS USDA

# 歷年全球棉花進口

單位: 千包，每包480-lb ( 217.6公斤 )

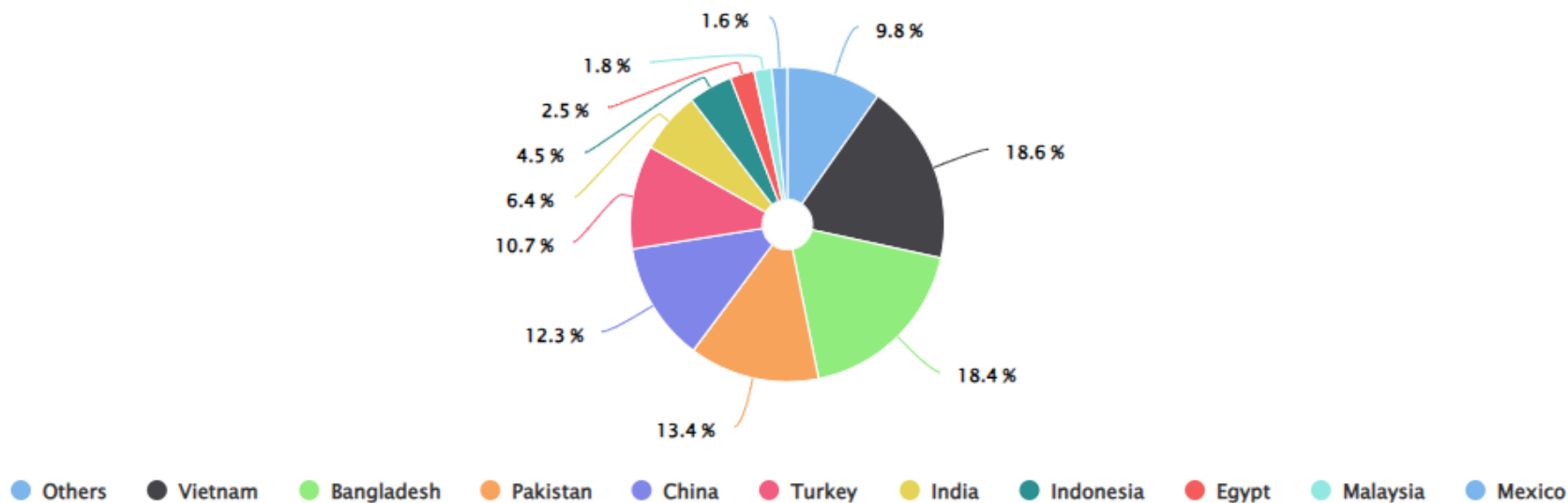


# 2024/25<sup>f</sup>年全球棉花主要進口國

單位: 千包，每包480-lb ( 217.6公斤 )

Top 10 Countries for Cotton.World.Imports

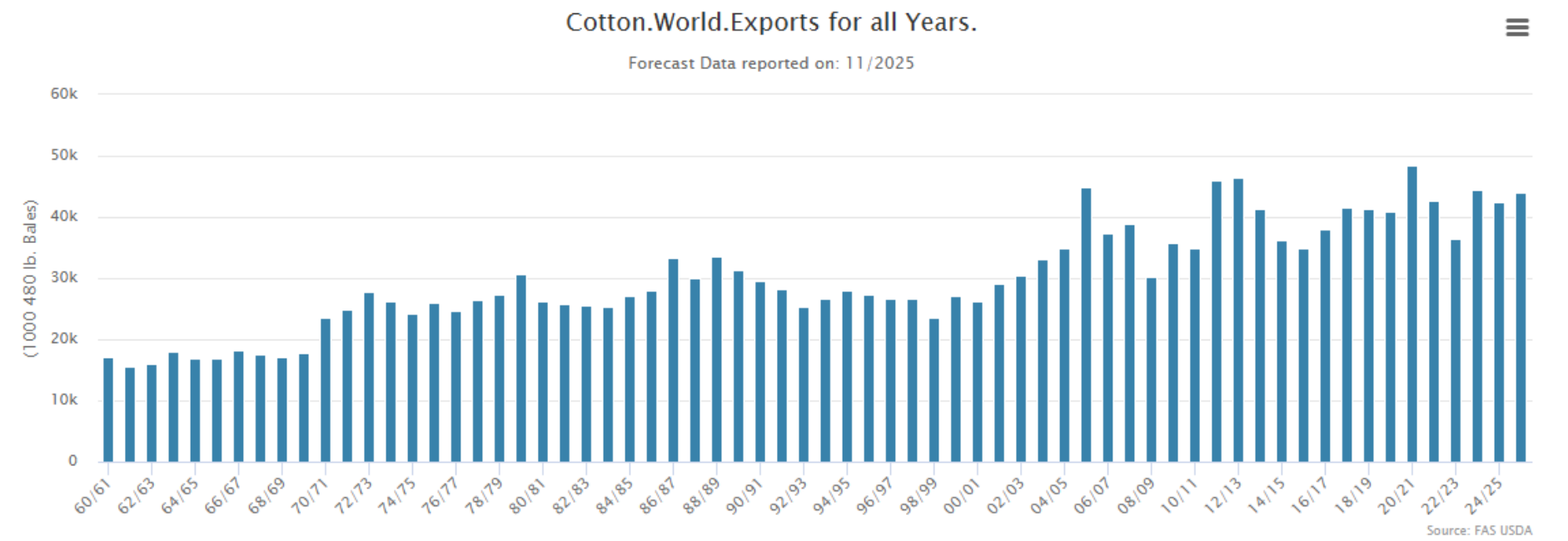
Forecast Data reported on: 11/2025



Source: FAS USDA

# 歷年全球棉花出口

單位: 千包，每包480-lb ( 217.6公斤 )

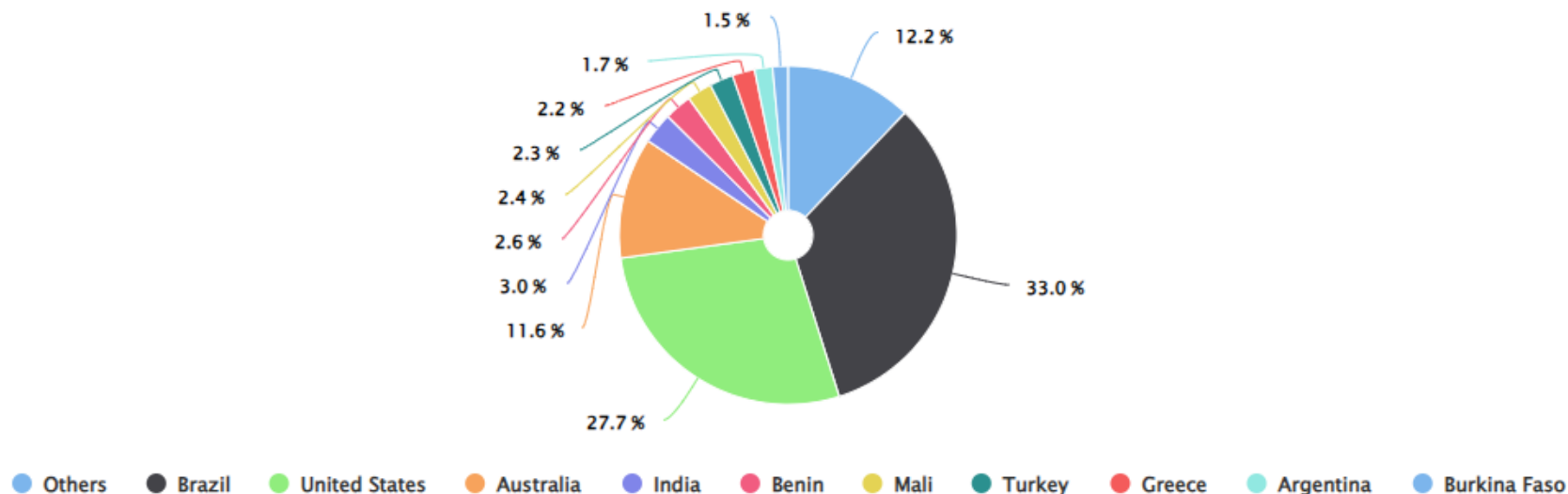


# 2024/25<sup>f</sup>年全球棉花主要出口國

單位: 千包，每包480-lb ( 217.6公斤 )

Top 10 Countries for Cotton.World.Exports

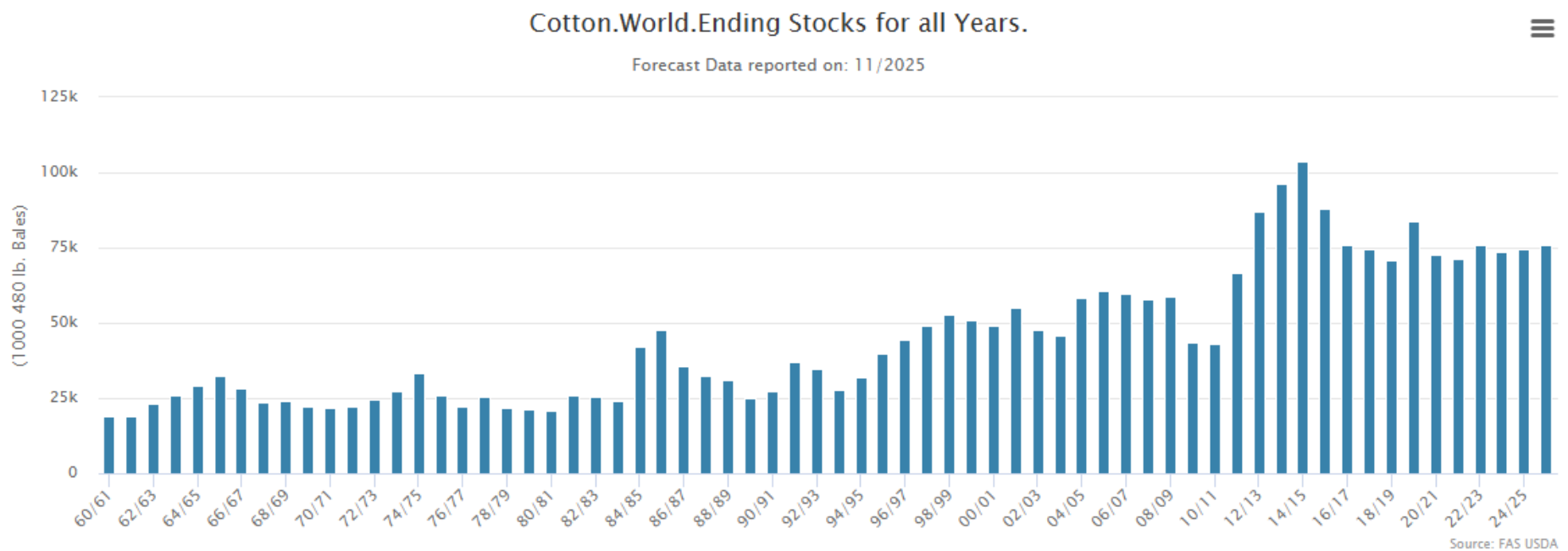
Forecast Data reported on: 11/2025



Source: FAS USDA

# 歷年全球棉花期末庫存

單位: 千包，每包480-lb ( 217.6公斤 )

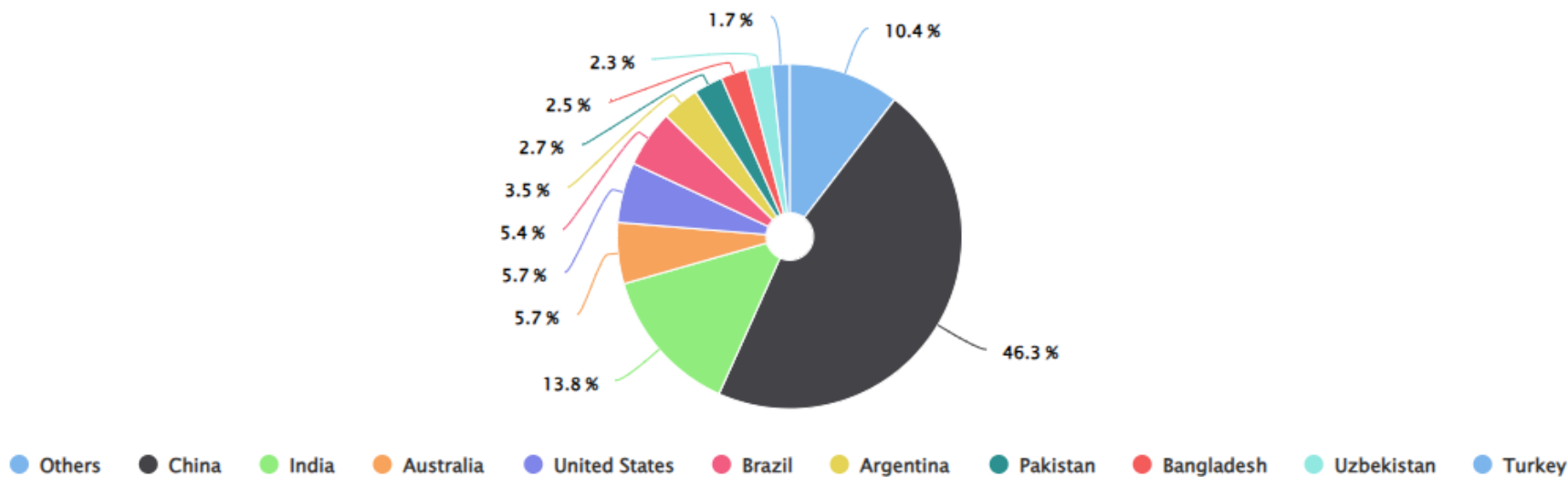


# 2024/25<sup>f</sup>年全球棉花主要期末庫存國

單位: 千包，每包480-lb ( 217.6公斤 )

Top 10 Countries for Cotton.World.Ending Stocks

Forecast Data reported on: 11/2025



Source: FAS USDA