

國際紡織原物料價格週報

2025.02.21

資料提供者：紡織所產服部

內容大綱

一、前言

- 重要紡織原物料現貨價格表
- 國際原物料合約價

二、聚酯原物料價格趨勢

- 聚酯原料分析
- 聚酯切片分析
- 聚酯纖維分析

三、耐隆原物料價格趨勢

- 耐隆原料分析
- 耐隆切片分析
- 耐隆纖維分析

四、國際棉花價格彙整

- 棉花供需
- 棉花指數
- 棉花期貨

五、國際石油期貨價格彙整

- ICE-WTI低硫輕原油期貨
- 東京交易所-杜拜原油期貨
- 東京交易所-汽油期貨

六、小結

七、附件

- 聚酯原料歷史價格變化
- 耐隆原料歷史價格變化
- 全球棉花生產、消費、進口、出口、期末庫存

一、前言

時間：2025/02/28

聚酯本週價格趨勢

- 聚酯上游原料：日本石腦油現貨價 -1.37%、PX 台灣現貨價 -2.79%、PTA遠東現 -2.97%、EG台灣現貨價 -1.46%。
- 聚酯切片：台灣現貨價 持平。
- 聚酯FDY：台灣大盤價（月價）持平。

耐隆本週價格趨勢

- 耐隆上游原料：苯韓國現貨週均 -3.32%、CPL中國現貨週均價 持平、己二酸東北亞現貨週均價 -1.14%。
- 耐隆6 切片：中國現貨週均價 持平。
- 耐隆6 FDY：台灣大盤價（月價）持平。

棉花本週價格趨勢

- Cotlook A 指數：週均價 -1.07%。
- CN Cotton B指數：週均價 +0.21%。
- ICE棉花期貨：最近期收盤 -3.33%。
- 鄭州棉花期貨：最近期收盤價 -1.77%。

石油本週價格趨勢

- 杜拜原油現貨價：-1.89%。
- ICE WTI低硫輕原油期貨：最近期收盤價 -1.33%。
- 東京交易所杜拜原油期貨：最近期收盤 +2.96%。
- 東京交易所汽油期貨：最近期收盤價 持平。

■ 備註說明：標示符號說明

- +：相較於上週價格，本週價格呈現上漲
- ：相較於上週價格，本週價格呈現下跌

重要紡織原物料現貨價格表

時間：2025/02/28

紡織原物料	中國大陸現貨價格	亞洲現貨價格
PX	--	860美元/噸 (↘)
PTA	4,970人民幣/噸 (↘) (693美元/噸)	654美元/噸 (↘)
EG	4,660人民幣/噸 (↘) (650美元/噸)	540美元/噸 (↘)
聚酯切片 (纖維級) (中國大陸華東地區·出廠價)	6,225人民幣/噸 (↘) (868美元/噸)	980美元/噸 (→)
聚酯FDY 150D (亞洲：台灣大盤價-月價)	7,500人民幣/噸 (↘) (1,045美元/噸)	53新台幣元/公斤 (→) (1,612美元/噸)
RPET Fibre (中國大陸RPET-月價)	6,300~6,600人民幣/噸 (↘)	--
CPL	10,575~11,000人民幣/噸 (↘) (1,474~1,157美元/噸)	1,380~1,400美元/噸 (→)
己二酸	7,900~8,300人民幣/噸 (↘) (1,101~1,199美元/噸)	1,130~1,470美元/噸 (↘)
耐隆6切片 (高速紡·半光)	12,100~12,650人民幣/噸 (↗) (1,687~1,763美元/噸)	1,420~1,480美元/噸 (→)
耐隆6 FDY 70D (亞洲：台灣大盤價-月價)	15,200~15,500人民幣/噸 (↗) (2,119~2,161美元/噸)	73新台幣元/公斤 (→) (2,221美元/噸)
棉花指數 (週平均)	14,976人民幣/噸 (↗) (2,088美元/噸)	77.83美分/磅 (↘) (1,716美元/噸)

1.匯率：(1)中國人民銀行週末前匯率中間價，人民幣：美金=7.174：1；(2)台灣銀行週末前即期匯率，新台幣：美金=32.87：1

2.箭頭符號表示相較於上週價格之本週價格走勢。「↗」表示相較於上週價格，本週價格呈現上漲；「→」表示相較於上週價格，本週價格呈現持平；「↘」表示相較於上週價格，本週價格呈現下跌。

資料來源：情報贏家；紡織綜合所整理，2025.03.04

國際原物料合約價

單位：美元/公噸，標示*者為人民幣元/公噸

產品		2024年10月	2024年11月	2024年12月	2025年01月
PX	亞洲結算價CFR	860	823	823	865
	亞洲報價CFR	826-915	801-848	799-839	830-898
MEG	亞洲報價CFR	653-870	637-870	644-870	646-840
	中國大陸合約出廠價*	4,885	4,805	4,890	4,945
CPL	台灣進口合約價CFR	1,620	1,520	1,490	1,493
	中國大陸進口合約價CFR	1,430-1,500	1,430-1480	1,430-1480	1,350-1,430
己二酸	亞洲合約價	1,100-1,280	1,050-1,230	1,100-1,250	1,060-1,210

註：**為暫定價格

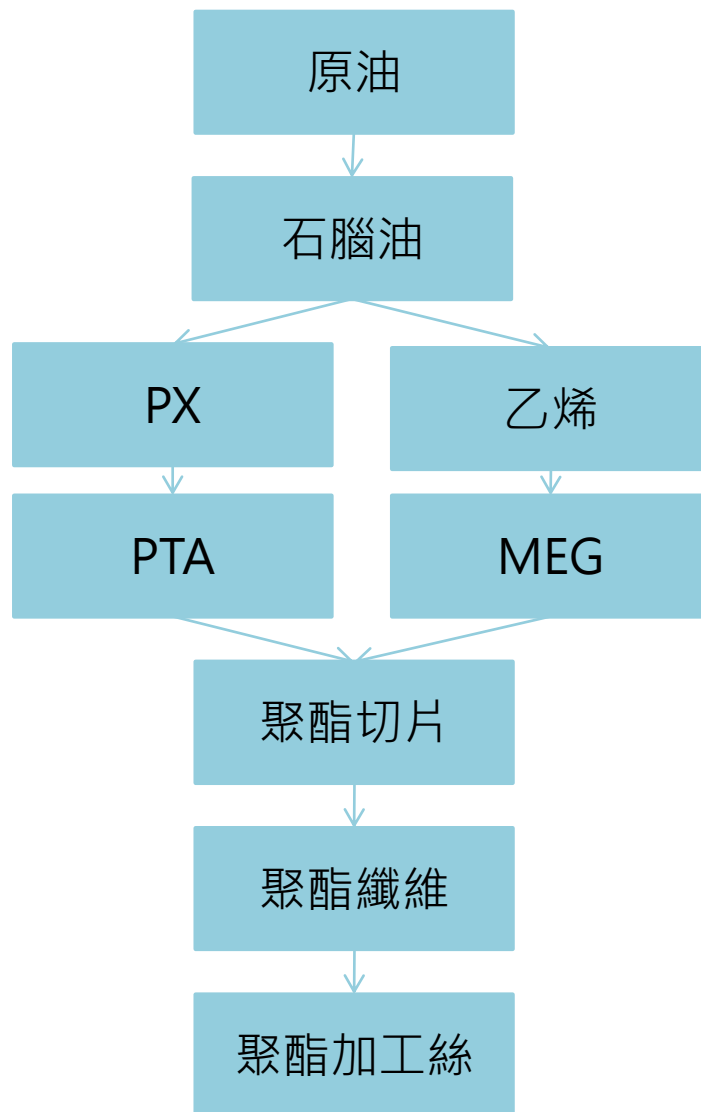
資料來源：紡織綜合所整理，2025.02

二、聚酯原物料價格趨勢

(一) 聚酯原料分析

(二) 聚酯切片分析

(三) 聚酯纖維分析



(一) 聚酯原料分析

聚酯原料現貨價格

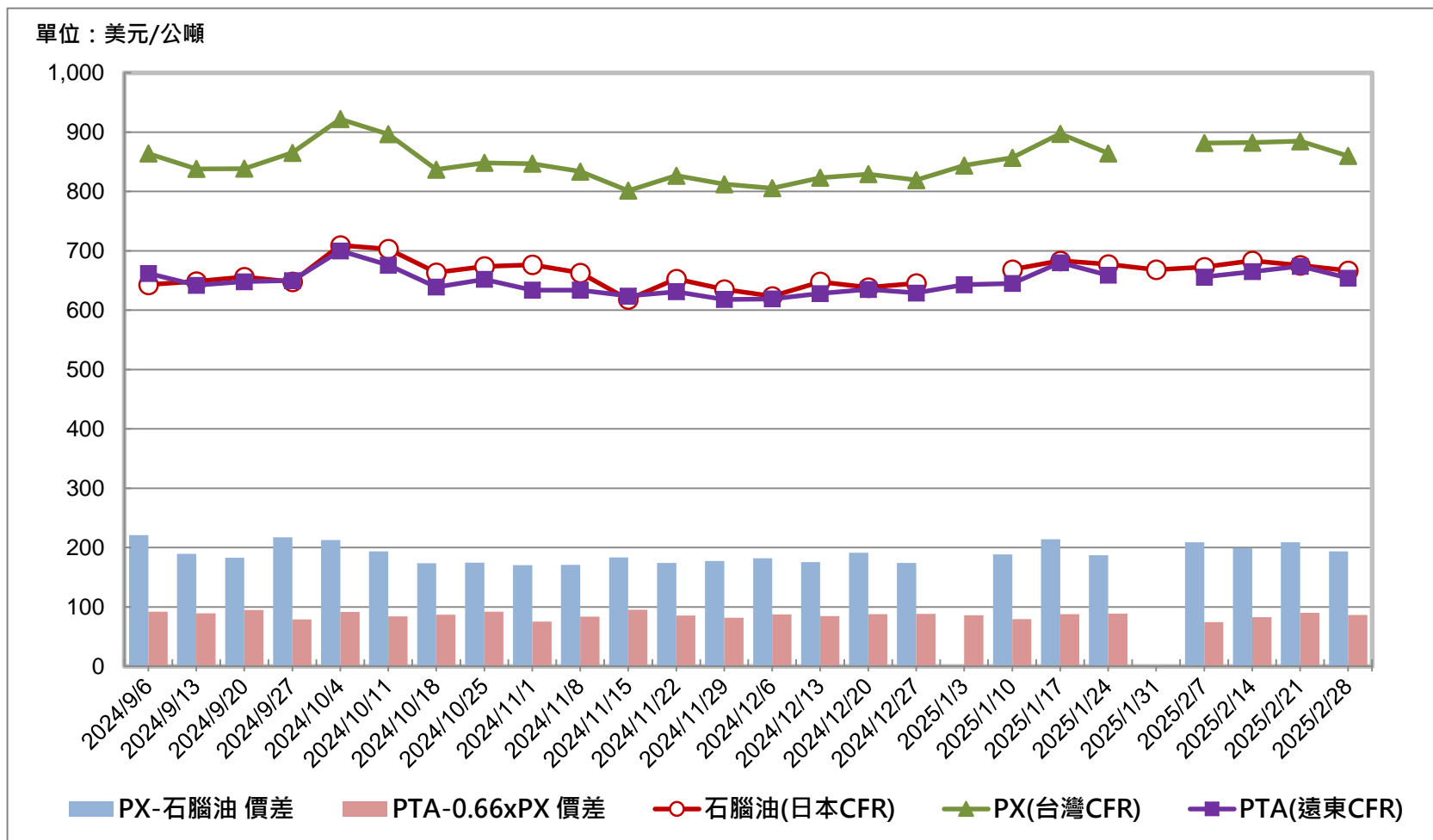
	原油	石腦油 C&F	PX CFR	PTA CFR	PTA	乙烯 CFR	EG CFR	EG
銷售地區	杜拜- 美元/桶	日本- 美元/噸	台灣- 美元/噸	遠東- 美元/噸	中國大陸 華東-人民 幣/噸	遠東- 美元/噸	中國大陸- 美元/噸	中國大陸 華東-人民 幣/噸
2024/12/13	73.49	647.75	823.33	628	4,740	894	550	4,780
2024/12/20	72.64	638.25	829.33	635	4,800	869	535	4,700
2024/12/27	74.63	645.25	819.33	629	4,745	869	546	4,775
2025/01/03	76.52	--	844	643	4,870	869	545	4,810
2025/01/10	77.95	668.50	857	645	4,955	869	545	4,785
2025/01/17	84.55	683.25	897.33	680	5,160	869	551	4,840
2025/01/24	81.84	677.25	864.33	659	4,980	869	549	4,745
2025/01/31	79.89	668.25	--	--	--	--	--	--
2025/02/07	77.80	672.75	881.67	656	5,010	879	546	4,730
2025/02/14	77.75	683.25	882.33	665	5,060	889	551	4,743
2025/02/21	78.84	675.75	884.67	674	5,080	889	548	4,700
2025/02/28	77.35	666.50	860	654	4,970	899	540	4,660

註：歷史價格變化圖請參閱附件

資料來源： 情報贏家，紡織綜合所整理，2025.03.04

(一) 聚酯原料分析

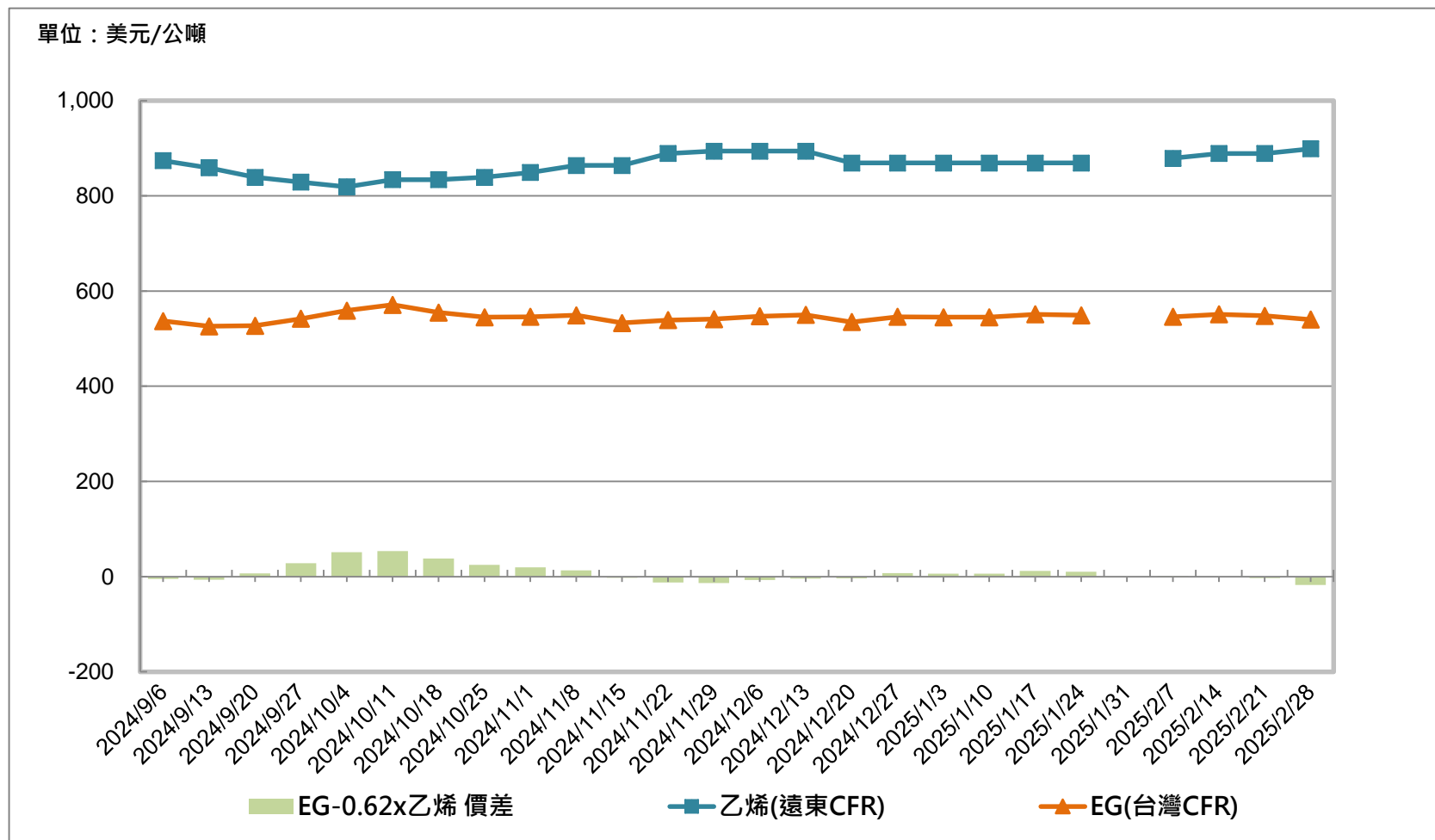
聚酯重要原物料近期價差趨勢圖(1)



資料來源：情報贏家，紡織綜合所整理，2025.03.04

(一) 聚酯原料分析

聚酯重要原物料近期價差趨勢圖(2)



資料來源：情報贏家，紡織綜合所整理，2025.03.04

(二) 聚酯切片分析

聚酯切片現貨價格

	聚酯切片 - 纖維級 出廠價	聚酯切片 外銷價
銷售地區	中國大陸華東地區 -人民幣/噸	台灣- 美元/公噸
2024/12/13	6,025	1,200
2024/12/20	6,100	1,200
2024/12/27	--	1,200
2025/01/03	6,200	1,020
2025/01/10	6,275	1,020
2025/01/17	6,375	1,020
2025/01/24	6,425	1,020
2025/01/31	6,425	1,020
2025/02/07	6,300	980
2025/02/14	6,325	980
2025/02/21	6,300	980
2025/02/28	6,225	980

註：歷史價格變化圖請參閱附件

資料來源：WTiN，紡織綜合所整理，2025.03.04

(三) 聚酯纖維分析

聚酯纖維現貨價格

	聚酯 POY 115D 大盤價	聚酯 POY 150D/48F 化纖價格 指數	聚酯 FDY 150D 大盤價 (月價)	聚酯 FDY 68D/24F 化纖價格指 數	聚酯 FDY 150D/96F 桐鄉新鳳鳴 出廠價	聚酯 DTY 75D 大盤價 (月價)	聚酯 DTY 150D 大盤價 (月價)	聚酯 DTY 150D/48F 化纖價格指 數
銷售地區	台灣- 元/公斤	中國大陸- 人民幣/噸	台灣- 元/公斤	中國大陸- 人民幣/噸	中國大陸- 人民幣/噸	台灣 元/公斤	台灣- 元/公斤	中國大陸- 人民幣/噸
2024/12/13	51	6,775	56	7,300	7,760	72	58	8,125
2024/12/20	51	6,925	56	7,400	7,810	72	58	8,250
2024/12/27	51	6,950	56	7,400	7,810	72	58	8,250
2025/01/03	45	7,100	53	7,550	7,810	65	55	8,300
2025/01/10	45	7,200	53	7,550	7,810	65	55	8,350
2025/01/17	45	7,300	53	7,700	7,960	65	55	8,450
2025/01/24	45	7,300	53	7,700	7,960	65	55	8,450
2025/01/31	45	--	53	--	7,960	65	55	--
2025/02/07	45	7,300	53	7,650	7,960	65	55	8,450
2025/02/14	45	7,350	53	7,650	7,960	65	55	8,475
2025/02/21	45	7,300	53	7,650	7,960	65	55	8,475
2025/02/28	45	7,200	53	7,500	7,960	65	55	8,425

註：歷史價格變化圖請參閱附件

資料來源：情報贏家，紡織綜合所整理，2025.03.04

(三) 聚酯纖維分析

聚酯短纖、聚酯回收纖維現貨價格

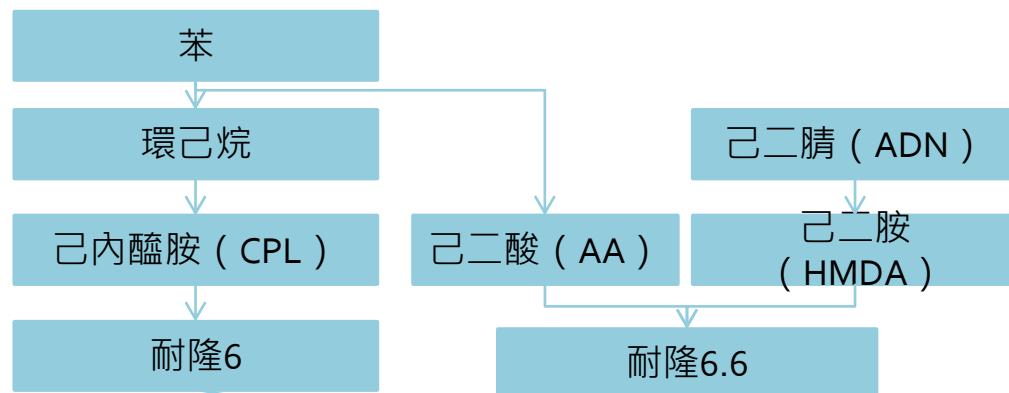
	聚酯短纖 內銷價	RPET Fibre 1.4D出廠價 (月價)	
銷售地區	台灣- 元/公斤	中國大陸- 人民幣/噸	
價格類型	平均	高	低
2024/12/13	53	6,400	6,800
2024/12/20	53	6,400	6,800
2024/12/27	53	6,400	6,800
2028/01/03	--	6,400	6,800
2028/01/10	--	6,400	6,800
2028/01/17	--	6,400	6,800
2028/01/24	--	6,400	6,800
2028/01/31	--	6,400	6,800
2028/02/07	--	6,300	6,600
2028/02/14	--	6,300	6,600
2028/02/21	--	6,300	6,600
2028/02/28	--	6,300	6,600

註：歷史價格變化圖請參閱附件

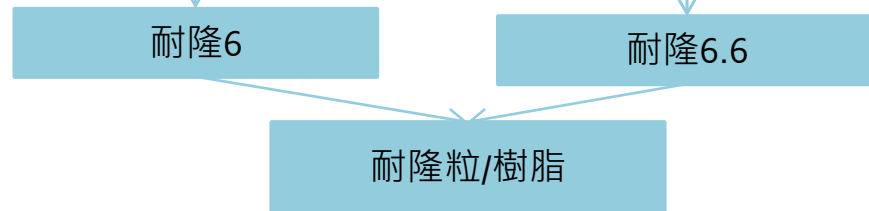
資料來源：情報贏家，紡織綜合所整理，2025.03.04

三、耐隆原物料價格趨勢

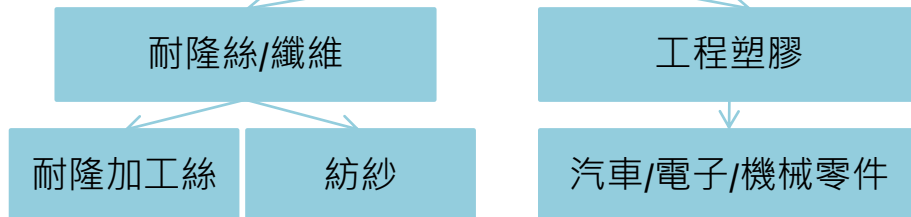
(一) 耐隆原料分析



(二) 耐隆切片分析



(三) 耐隆纖維分析



(一) 耐隆原料分析

耐隆原料現貨價格

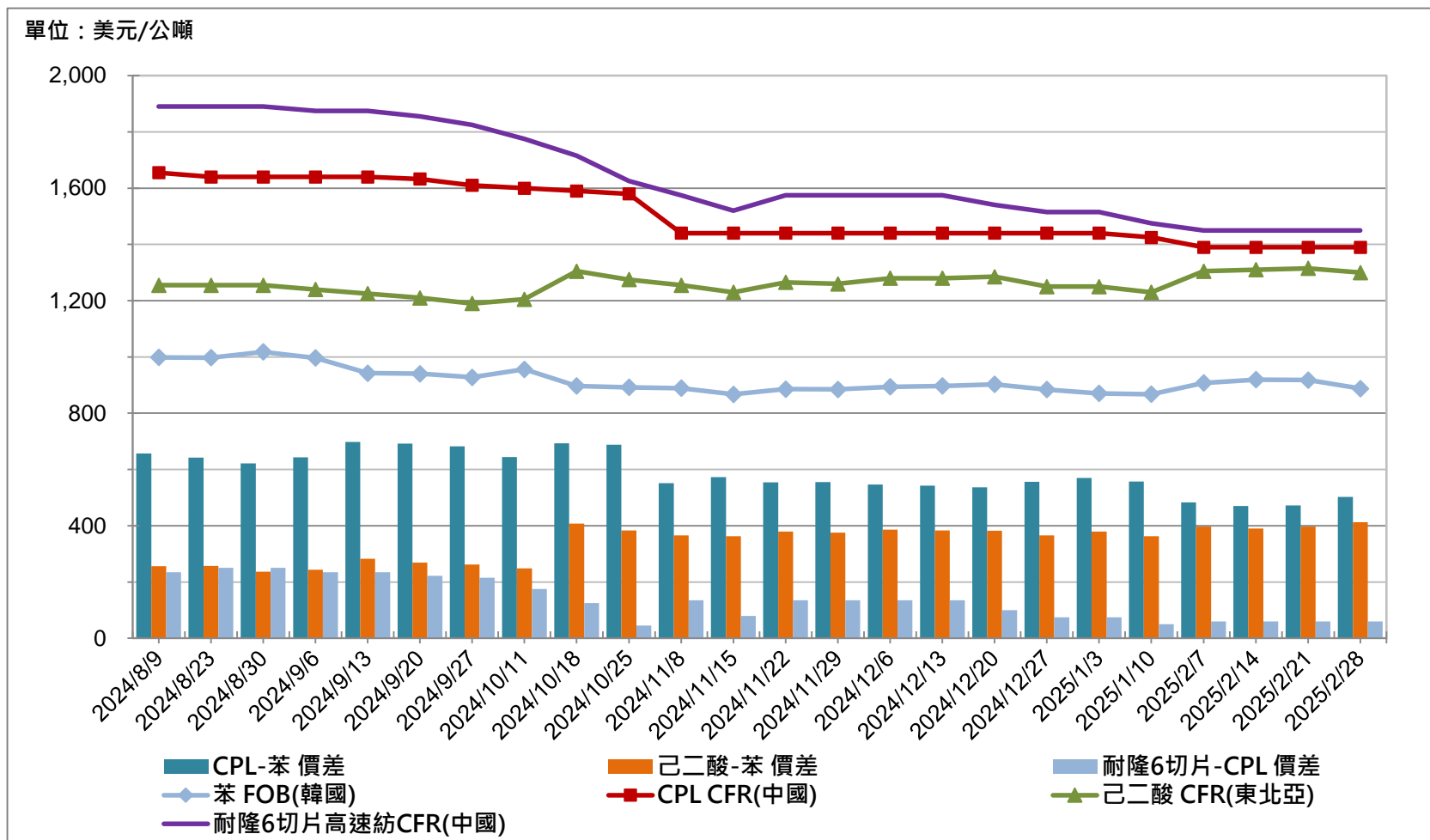
亞洲	苯		CPL		CPL		己二酸		己二酸	
貿易方式	現貨FOB(韓國)		現貨CFR(中國)		現貨DEL(中國)		現貨CFR(東北亞)		現貨DEL(中國)	
單位	美金/噸		美金/噸		人民幣/噸		美金/噸		人民幣/噸	
價格類型	低	高	低	高	低	高	低	高	低	高
2024/12/06	890	898	1,430	1,450	11,175	11,450	1,100	1,460	7,800	8,500
2024/12/13	889	905	1,430	1,450	11,200	11,450	1,100	1,460	8,000	8,500
2024/12/20	897	909	1,430	1,450	10,550	11,300	1,100	1,470	7,850	8,300
2024/12/27	875	893	1,430	1,450	10,450	10,850	1,060	1,440	7,850	8,200
2025/01/03	863	878	1,430	1,450	10,400	10,600	1,060	1,440	7,850	8,150
2025/01/10	858	877	1,400	1,450	10,375	10,600	1,060	1,400	7,850	8,300
2025/02/07	895	920	1,380	1,400	10,825	11,000	1,140	1,470	8,300	8,600
2025/02/14	916	923	1,380	1,400	10,950	11,200	1,150	1,470	8,300	8,600
2025/02/21	914	922	1,380	1,400	11,050	11,250	1,150	1,480	8,100	8,500
2025/02/28	874	901	1,380	1,400	10,575	11,000	1,130	1,470	7,900	8,300

註：歷史價格變化圖請參閱附件

資料來源：紡織綜合所整理，2025.03.04

(一) 耐隆原料分析

耐隆重要原料近期價差趨勢圖



資料來源：紡織綜合所整理，2025.02.11

(二) 耐隆切片分析

耐隆切片現貨價格

亞洲	耐隆6高速紡粒子, 半光		耐隆6高速紡粒子, 半光		耐隆6常規紡粒子, 半光		耐隆66粒子, 半光		耐隆66粒子, 半光	
貿易方式	現貨CFR(中國)		現貨DEL(中國)		現貨DEL(中國)		現貨CFR(東北亞)		現貨DEL(中國)	
單位	美金/噸		人民幣/噸		人民幣/噸		美金/噸		人民幣/噸	
價格類型	低	高	低	高	低	高	低	高	低	高
2024/12/06	1,550	1,600	12,500	12,900	11,700	12,800	2,350	2,380	17,600	18,500
2024/12/13	1,550	1,600	12,600	13,050	11,900	12,800	2,350	2,380	17,500	18,300
2024/12/20	1,500	1,580	12,400	13,050	12,100	12,800	2,350	2,380	17,300	18,300
2024/12/27	1,480	1,550	12,300	13,050	11,700	12,500	2,350	2,380	17,300	18,300
2025/01/03	1,480	1,550	12,100	12,500	11,350	12,150	2,350	2,380	17,300	18,000
2025/01/10	1,450	1,500	11,900	12,300	10,800	12,000	2,350	2,400	17,200	18,000
2025/02/07	1,420	1,480	12,100	12,500	11,500	12,600	2,350	2,400	17,400	18,000
2025/02/14	1,420	1,480	12,150	12,650	11,500	12,300	2,350	2,400	17,300	18,000
2025/02/21	1,420	1,480	11,800	12,850	10,800	12,600	2,350	2,400	17,300	18,000
2025/02/28	1,420	1,480	12,100	12,850	11,300	12,500	2,350	2,400	17,300	18,000

註：歷史價格變化圖請參閱附件

資料來源：紡織綜合所整理，2025.03.04

(三) 耐隆纖維分析

耐隆纖維現貨價格

亞洲	耐隆6絲 FDY 70d/24f		耐隆6絲, 半光 FDY 70d(月價)	耐隆6絲 DTY 70d/24f		耐隆6絲 DTY 70d (月價)	耐隆6絲 POY 85d/24f		耐隆6絲 POY 85d (月價)	耐隆66絲 840d	
貿易方式	現貨DEL(中國)		台灣大盤價	現貨DEL(中國)		台灣大盤價	現貨DEL(中國)		台灣大盤價	現貨DEL(中國)	
單位	人民幣/噸		新台幣/公 斤	人民幣/噸		新台幣/公 斤	人民幣/噸		新台幣/公 斤	美金/噸	
價格類型	低	高	平均	低	高	平均	低	高	平均	低	高
2024/12/06	15,500	16,000	80	16,100	18,500	97	13,900	15,800	81	2,120	3,100
2024/12/13	15,500	16,000	80	16,200	18,700	97	14,100	16,000	81	2,120	3,100
2024/12/20	15,400	16,000	80	16,000	18,700	97	13,900	16,000	81	2,120	3,100
2024/12/27	15,300	15,900	80	15,200	18,200	97	13,100	15,500	81	2,120	3,100
2025/01/03	15,300	15,700	75	15,200	17,900	92	13,100	15,200	73	2,120	3,100
2025/01/10	15,300	15,700	75	15,200	17,900	92	13,100	15,200	73	2,120	3,100
2025/02/07	15,000	15,500	73	15,400	18,100	90	13,400	15,400	71	2,120	3,100
2025/02/14	15,000	15,500	73	15,400	18,100	90	13,400	15,400	71	2,120	3,100
2025/02/21	15,000	15,600	73	15,400	18,100	90	13,400	15,400	71	2,120	3,100
2025/02/28	15,200	15,600	73	15,500	18,100	90	13,500	15,400	71	2,120	3,100

註：1. 原耐隆66絲DTY70d/68f 改為提供 耐隆66絲840d 之價格 2. 歷史價格變化圖請參閱附件。

資料來源： 情報贏家，紡織綜合所整理，2025.03.04

四、國際棉花價格彙整

時間：2025/02/28

1. **Cotlook A**指數週平均價格每磅**77.83**美分（**-1.07%**）。
2. **CN Cotton B**指數週平均價格每公噸**14,976**人民幣元（**+0.21%**）。棉花期貨中，最近期之**ICE**棉花期貨每磅**63.88**美分（**-3.33%**），而最近期鄭州棉花期貨每公噸**13,575**人民幣元（**-1.77%**）。

資料來源：紡織綜合所整理

(一) 棉花供需

國際棉花供需指標

單位: 百萬包 · 每包480-lb (217.6公斤)

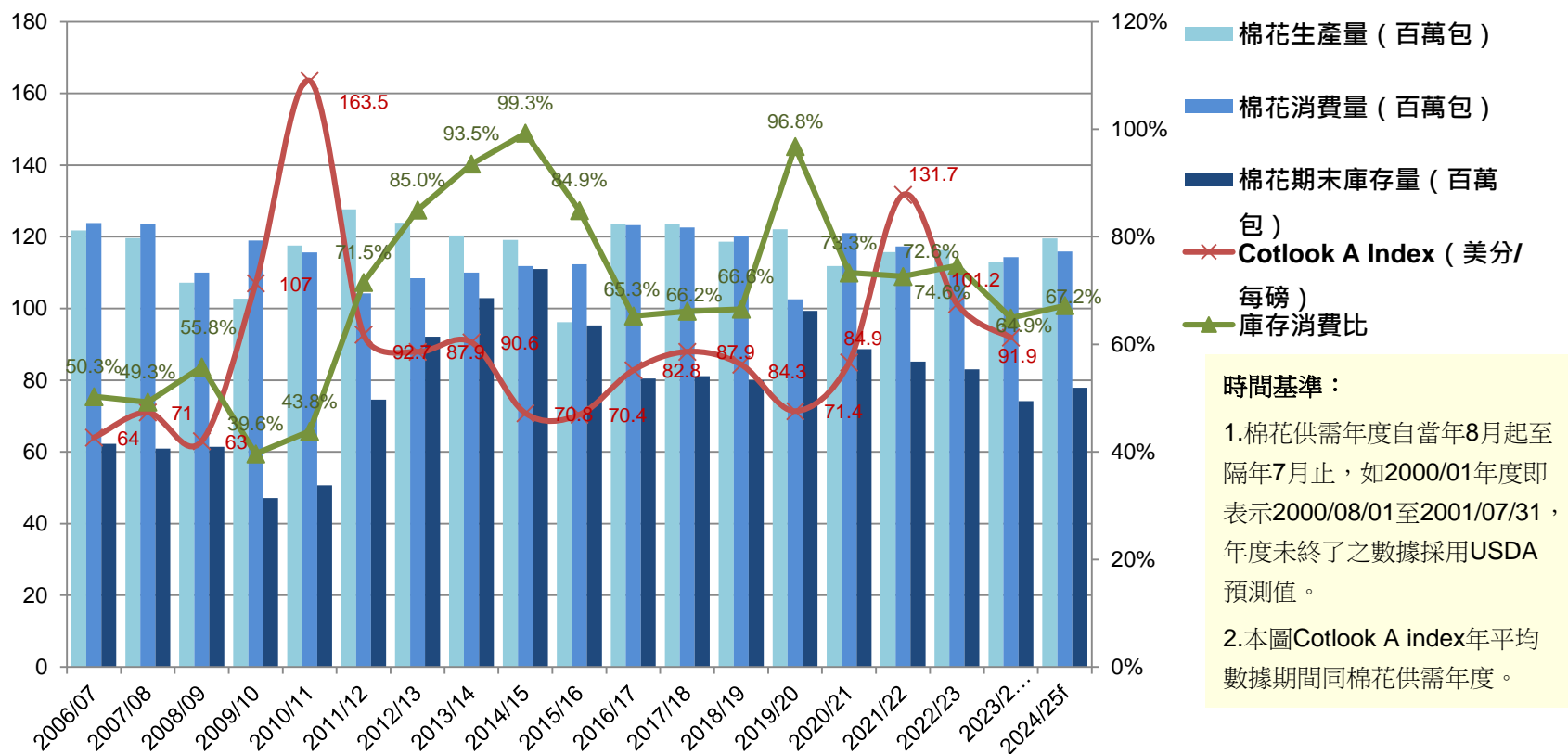
地區/年度 供需指標	全球			
	2023/24 ^f (前次預測值)	2023/24 ^P	2024/25 ^f (前次預測值)	2024/25 ^f
期初庫存	75.8	75.9	74.2	74.2
生產量	113.0	113.0	117.4	119.5
進口	44.0	44.0	42.3	42.5
總供給量	232.8	232.9	233.8	236.1
消費量	113.8	114.3	115.8	115.9
出口	44.6	44.6	42.3	42.5
總用量	158.4	158.9	158.1	158.4
期末庫存	74.6	74.2	76.0	77.9
庫存/消費比率	65.5%	64.9%	65.7%	67.2%

資料來源：Cotton: World Markets and Trade, USDA (United States Department of Agriculture, 美國農業部) - FAS(Foreign Agricultural Service) ; 2025.02

更新頻率：每月更新

(一) 棉花供需

全球棉花產量、消費量、庫存量、Cotlook A Index趨勢圖



註：棉花生產量、消費量、庫存量、Cotlook A Index使用左側縱座標軸，庫存消費比則採用右側縱座標軸

資料來源：Cotton: World Markets and Trade, USDA - FAS; Cotton Outlook; 2025.02

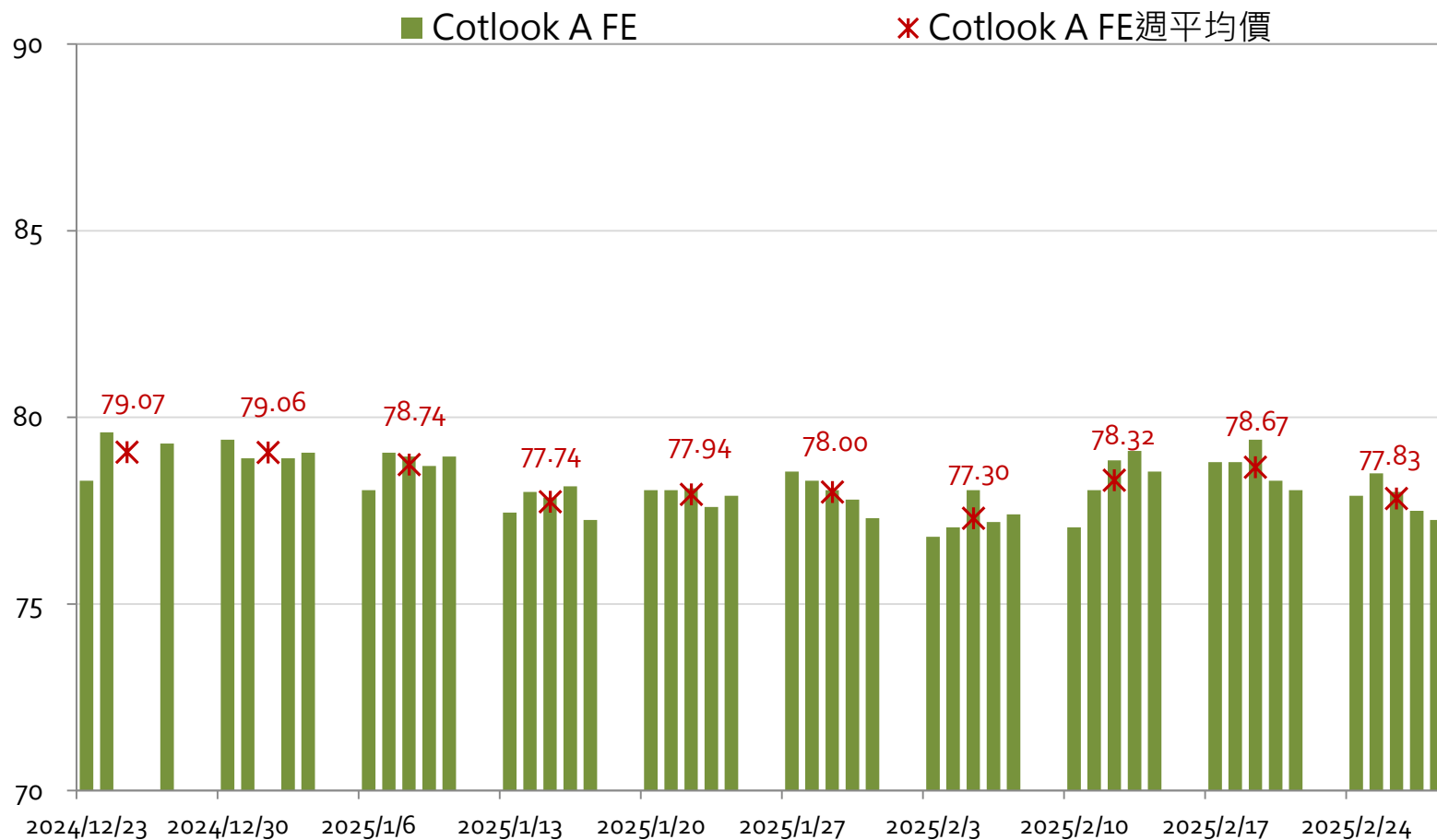
更新頻率：1.USDA之更新頻率為每月更新。

2.Cotlook A index之更新頻率為每日更新。

- 全球棉花期末庫存量於2009/10年度來到近15年低點，而Cotlook A index則於2011年3月創歷史新高。
- 預估2021/22^f年度則預估生產量將低於消費量425萬包，而庫存消費比63.9%為近七年（2011/12年後）最低點。

(二) 棉花指數

Cotlook A Index (日資料) 最近兩個月趨勢圖



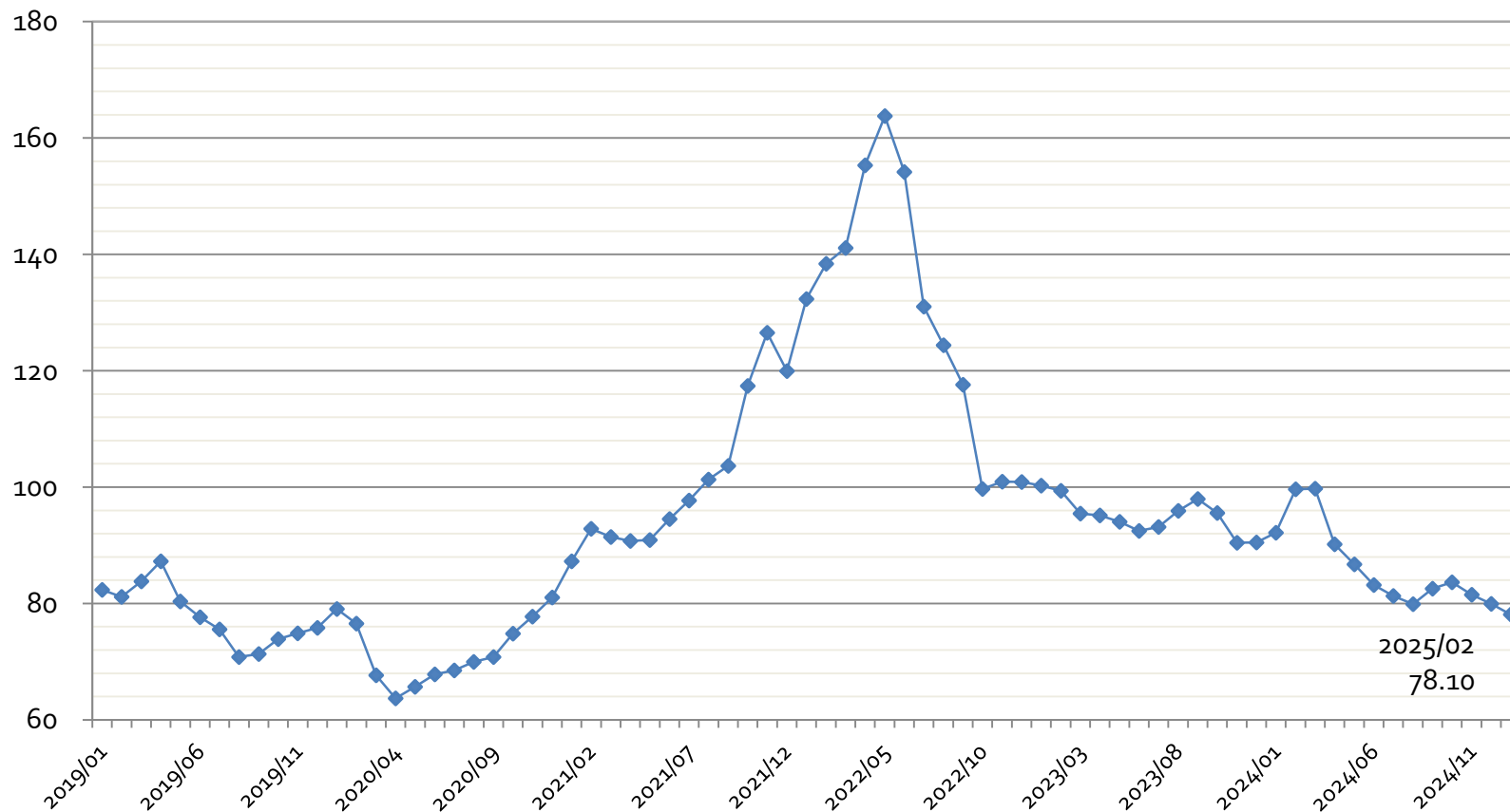
資料來源：Cotton Outlook網站，2025.03.04

更新頻率：每日更新

- 最近一週Cotlook A指數平均價格為每磅77.83美分，較前一週 -1.07%。

(二) 棉花指數

Cotlook A Index (月平均) 趨勢圖



備註：2025年02月為該年02/01~02/28期間之Cotlook A index平均值

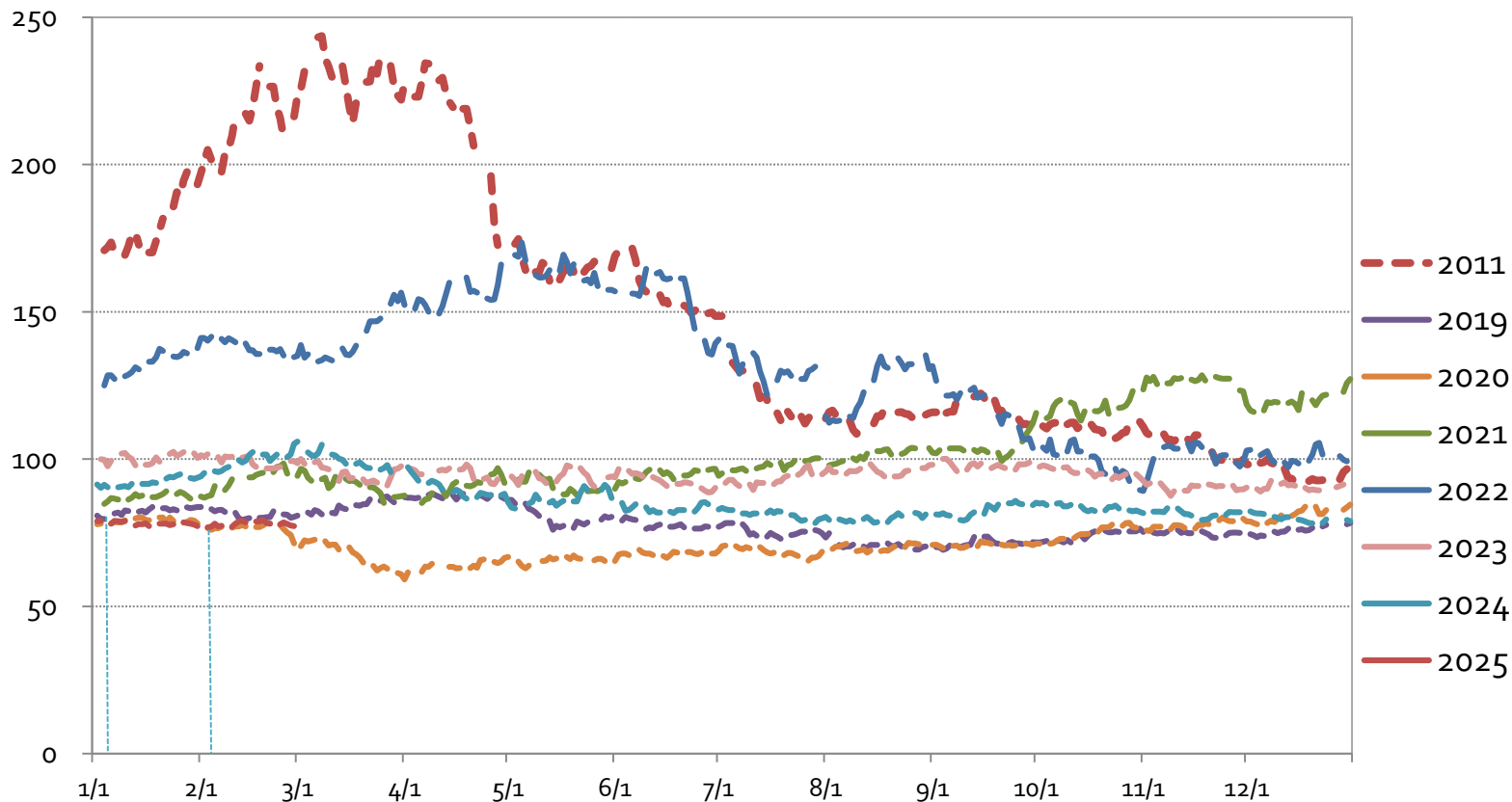
資料來源：Cotton Outlook網站，2025.03.04

更新頻率：每日更新

- 2025年02月Cotlook A指數至本週之月平均價為每磅78.10美分，較前一個月 -0.11%。
- 2025年01月Cotlook A指數之月平均價為每磅78.18美分，較前一個月-2.19%。

(二) 棉花指數

Cotlook A Index (日資料) 年趨勢比較



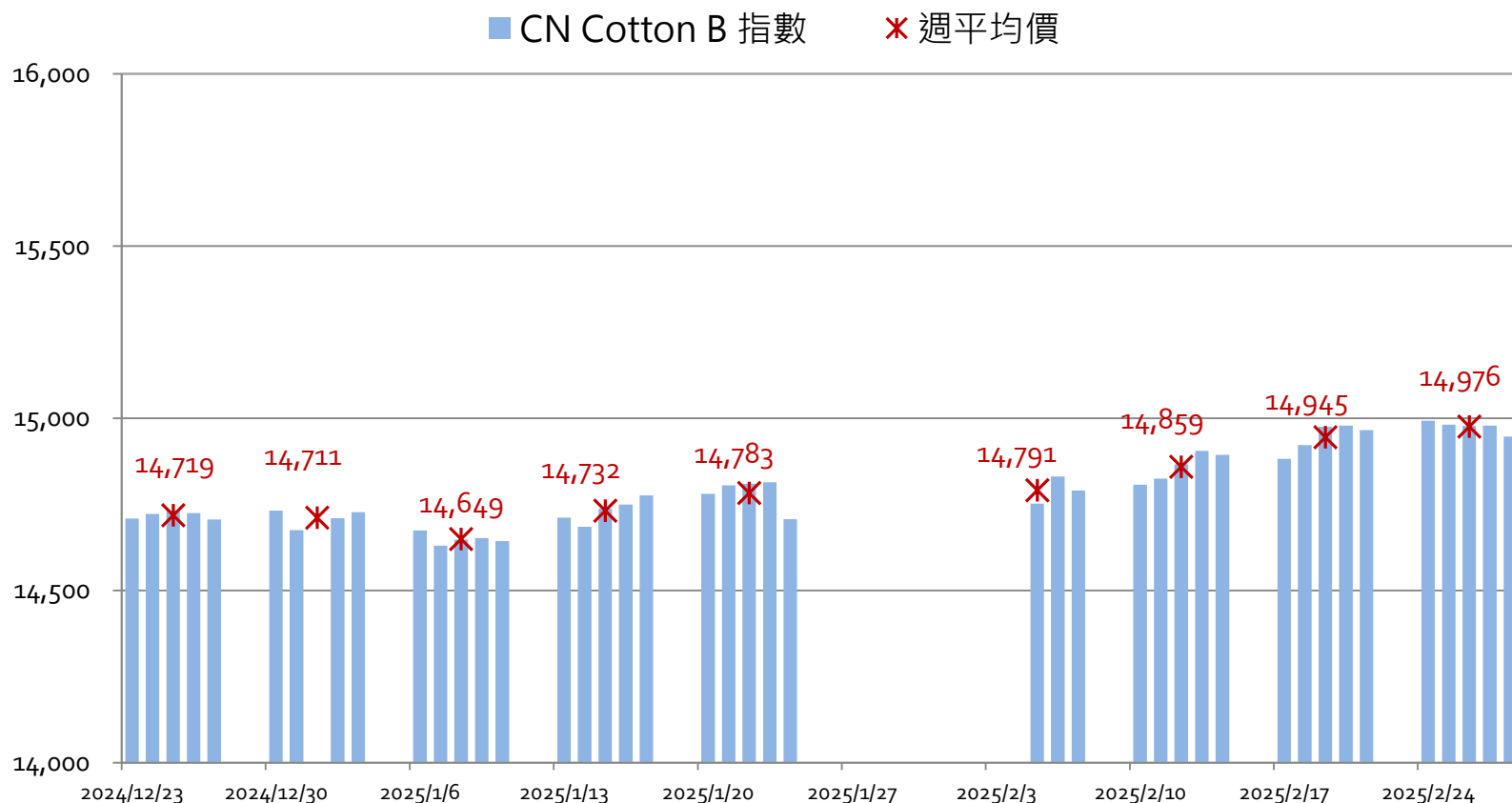
資料來源：Cotton Outlook網站，2025.03.04

更新頻率：每日更新

- 2025年高點為01/03每磅79.05美分，低點為02/04每磅77.05美分。
- 2024年高點為03/01每磅105.95美分，低點為12/20每磅78.15美分； 2023年高點為01/24每磅102.45美分，低點為11/09每磅87.55美分； 2022年高點為05/05每磅173.45美分，低點為11/01每磅89.2美分

(二) 棉花指數

CNCotton Index (日資料) 最近兩個月趨勢圖



註：CNCotton B Index為中國大陸制定的棉花標準，由中國大陸國內棉花及棉紡業者實際成交价格加權匯總得出，B指數為標準級—即3128B級，品質標準包括白棉3級、1類、28長度和馬克隆值為B級（Micronaire，棉花纖維細度與成熟度的綜合指標，B1為3.5~3.6、B2為4.3~4.9）。

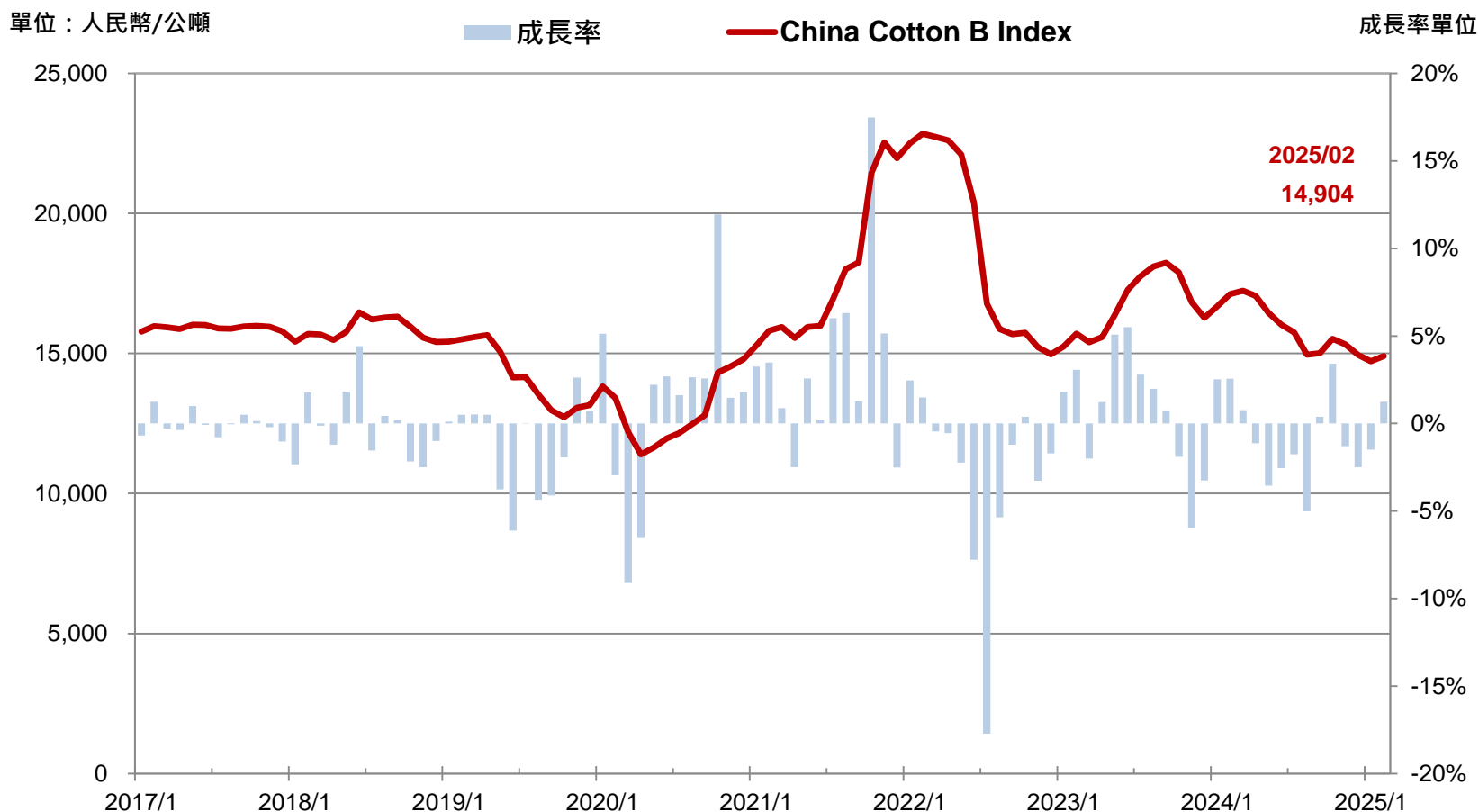
資料來源：中國棉花協會網站，2025.03.04

更新頻率：每日更新

- CN Cotton指數平均價格為每公噸14,976元，較與前一週 +0.21%。

(二) 棉花指數

CNCotton Index (月平均) 近期價格趨勢圖



註：2025年02月為該年02/01~02/28之平均值

資料來源：中國棉花協會網站，2025.03.04

更新頻率：每日更新

- 2025年02月CN Cotton指數至本週之月平均價為每公噸人民幣14,904，較前一個月份 +1.24%。
- 2025年01月CN Cotton指數月平均價為每公噸人民幣14,721，較前一個月份 -1.49%。

(三) 棉花期貨

ICE棉花期貨價格

單位: 美分/磅

合約日期	結算價 (2025.02.28)	前週價 (2025.02.21)	週價差
Mar 25	63.88	66.08	-2.20
May 25	65.25	67.34	-2.09
Jul 25	66.39	68.31	-1.92
Oct 25	68.02	69.39	-1.37
Dec 25	67.88	69.15	-1.27
Mar 26	69.03	70.23	-1.20
May 26	69.92	71.04	-1.12
Jul 26	70.50	71.49	-0.99
Oct 26	68.56	69.49	-0.93
Dec 26	68.08	68.82	-0.74
Mar 27	68.98	69.70	-0.72
May 27	69.48	70.20	-0.72
Jul 27	69.88	70.60	-0.72
Oct 27	67.88	68.60	-0.72

說明：ICE Cotton No. 2 Futures – NYCC 交易標的依期程區分為3月、5月、7月、10月和12月，最遠到3年期

資料來源：Intercontinental Exchange (ICE), Inc. 網站，2025.03.04

更新頻率：每日更新

- 本週ICE棉花期貨，以「Mar 25」為比較基準，與「Oct 27」價差為 +6.26%。
- 本週ICE棉花期貨最近期價格與前週相較，以最近期之前週價為基準，漲跌幅度 -3.33%。

鄭州棉花期貨價格

單位: 人民幣元/噸

日期 (合約)	結算價 (2025.02.28)	前週價 (2025.02.21)	週價差
CF 2503 (近月期)	13,575	13,820	-245
CF 2505	13,640	13,890	-250
CF 2507	13,655	13,895	-240
CF 2509	13,800	14,045	-245
CF 2511	13,965	14,135	-170
CF 2601 (最遠期)	13,980	14,120	-140

資料來源：鄭州商品交易所網站，2025.03.04

更新頻率：每日更新一次

- 本週鄭州棉花期貨，以「近月期」為比較基準，與最遠期價差 +2.98%。
- 鄭州棉花期貨本週價與前週價相較，以最近期之前週價為基準，漲跌幅度 -1.77%。

五、國際石油期貨價格彙整

時間：2025/02/28

1. 本週杜拜原油每桶**77.35**美元（**-1.89%**）。
2. 本週國際石油期貨中，**ICE WTI**低硫輕原油最近期期貨每桶**69.76**美元（**-1.33%**），東京交易所杜拜原油期貨最近期每公秉**75,740**日元（**+2.96%**），東京交易所石油汽油期貨最近期每公秉**86,000**日元（持平）。

資料來源：紡織綜合所整理

ICE - WTI低硫輕原油期貨

單位: 美元/桶

合約日期	結算價 (2025.02.28)	前週價 (2025.02.21)	週價差
Mar 25	69.76	70.70	-0.94
Apr 25	69.34	70.45	-1.11
May 25	68.87	70.13	-1.26
Jun 25	68.38	69.76	-1.38
Jul 25	67.86	69.34	-1.48
Aug 25	67.34	68.90	-1.56
Sep 25	66.85	68.47	-1.62
Oct 25	66.43	68.09	-1.66

說明：ICE WTI Crude Futures – WTI 交易標的期程長(今年每個月及未來五年的每個連續月份及第六七八年的6月和12月)，本表僅列出最近期之8項標的。

資料來源：CME Group 網站，2025.03.04

更新頻率：每日更新

- 紐約低硫輕原油期貨價格以「Mar 25」為比較基準，與「Oct 25」相較價 -4.77%。
本週價與前週價相較，以最近期之前週價為基準，漲跌幅度 -1.33%。

東京交易所-杜拜原油期貨

單位：日元/公秉

合約日期	結算價 (2025.02.28)	前週價 (2025.02.21)	週價差
Feb 2025	75,740	73,560	2,180
Mar 2025	70,120	70,630	-510
Apr 2025	69,280	69,720	-440
May 2025	68,350	68,810	-460
Jun 2025	67,470	67,970	-500
Jul 2025	66,620	67,170	-550

說明：Dubai Crude Oil 以「月」為單位，交易標的依期程區分為6項；

資料來源：TOCOM (Tokyo Commodity Exchange) 網站，2025.03.04

更新頻率：每日更新

- 東京交易所杜拜原油期貨收盤價以「Feb 2025」為比較基準，與「Jul 2025」相較價差 -12.04%。
- 本週收盤價與前週相較，以最近期之前週價為基準，漲跌幅度 +2.96%。

東京交易所-汽油期貨

單位：日元/公秉

合約日期	結算價 (2025.02.28)	前週價 (2025.02.21)	週價差
Mar 2025	86,000	86,000	0
Apr 2025	86,000	86,000	0
May 2025	86,000	86,000	0
Jun 2025	86,000	86,000	0
Jul 2025	86,000	86,000	0
Aug 2025	86,000	86,000	0

說明：Gasoline 以「月」為單位，交易標的依期程區分為6項

資料來源：TOCOM (Tokyo Commodity Exchange) 網站，2025.03.04

更新頻率：每日更新

- 東京交易所中京石油汽油期貨以「 Mar 2025 」為比較基準，與「 Aug 2025 」相較價差 持平。
- 本週收盤價與前週相較，以最近期之前週價為基準，漲跌幅 持平。

六、小結

- 本週原物料價格走勢如下：

	原油商品	棉花商品	聚酯亞洲現貨價	耐隆亞洲現貨價
上漲	東京交易所杜拜原油期貨	CN Cotton B週平均價	--	--
持平	東京交易所汽油期貨	--	聚酯FDY	耐隆6切片 耐隆6 FDY
下跌	紐約低硫輕原油近月期貨	Cotlook A週平均價 ICE棉花近月期貨 鄭州棉花近月期貨	PX PTA EG	己二酸

- USDA 預測2024/25^f年度全球棉花生產量119.5百萬包、消費量115.9百萬包、期末庫存量77.9百萬包，而庫存消費比率67.2%，與前一年度增加2.3個百分點。

七、附件

附件一、聚酯原料歷史價格變化

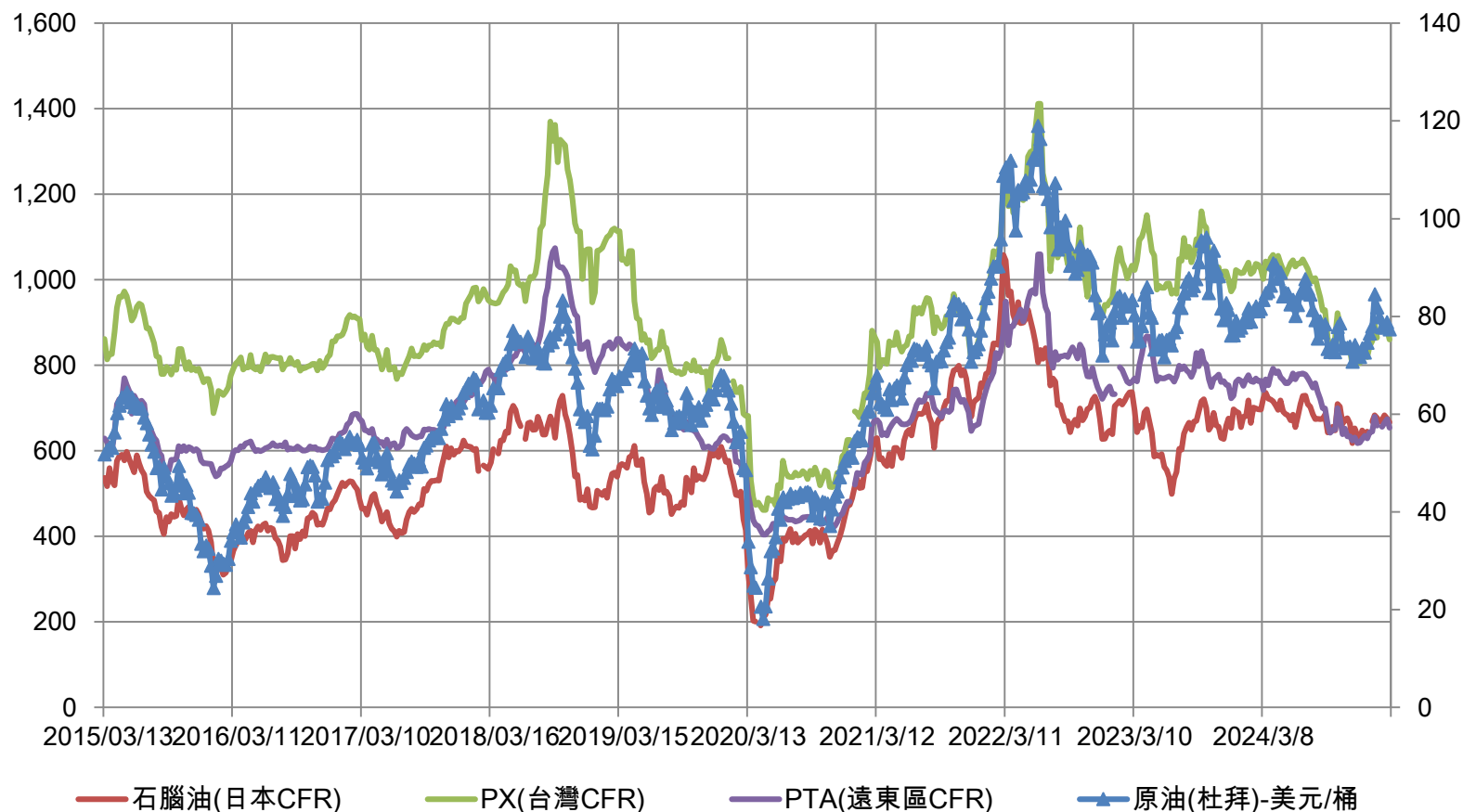
附件二、耐隆原料歷史價格變化

附件三、全球主要棉花生產、消費、進口、出口國、
期末庫存

原油、石腦油、PX、PTA價格變化

單位：美元/公噸

單位：美元/桶

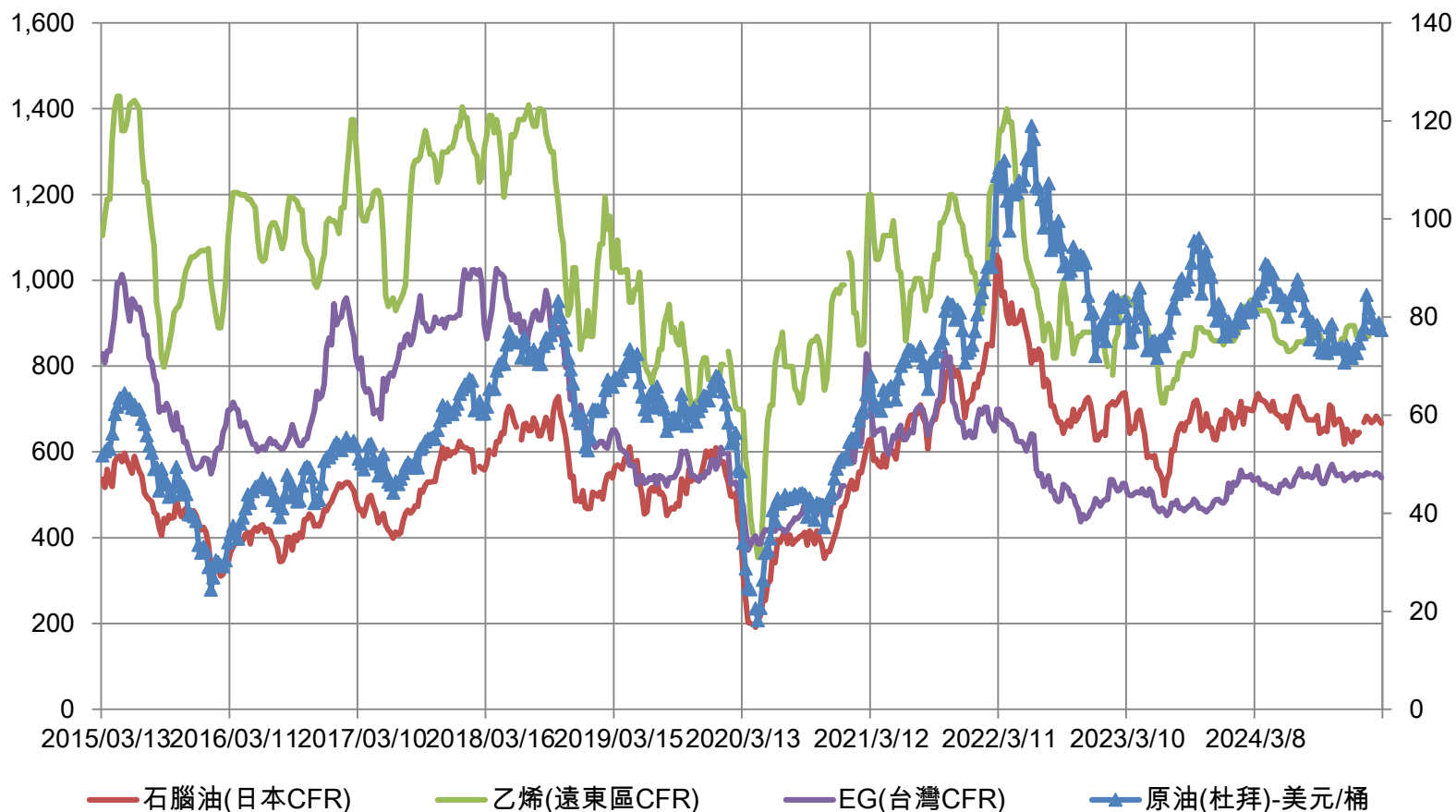


註：價格為低價

原油、石腦油、乙烯、EG價格變化

單位：美元/公噸

單位：美元/桶



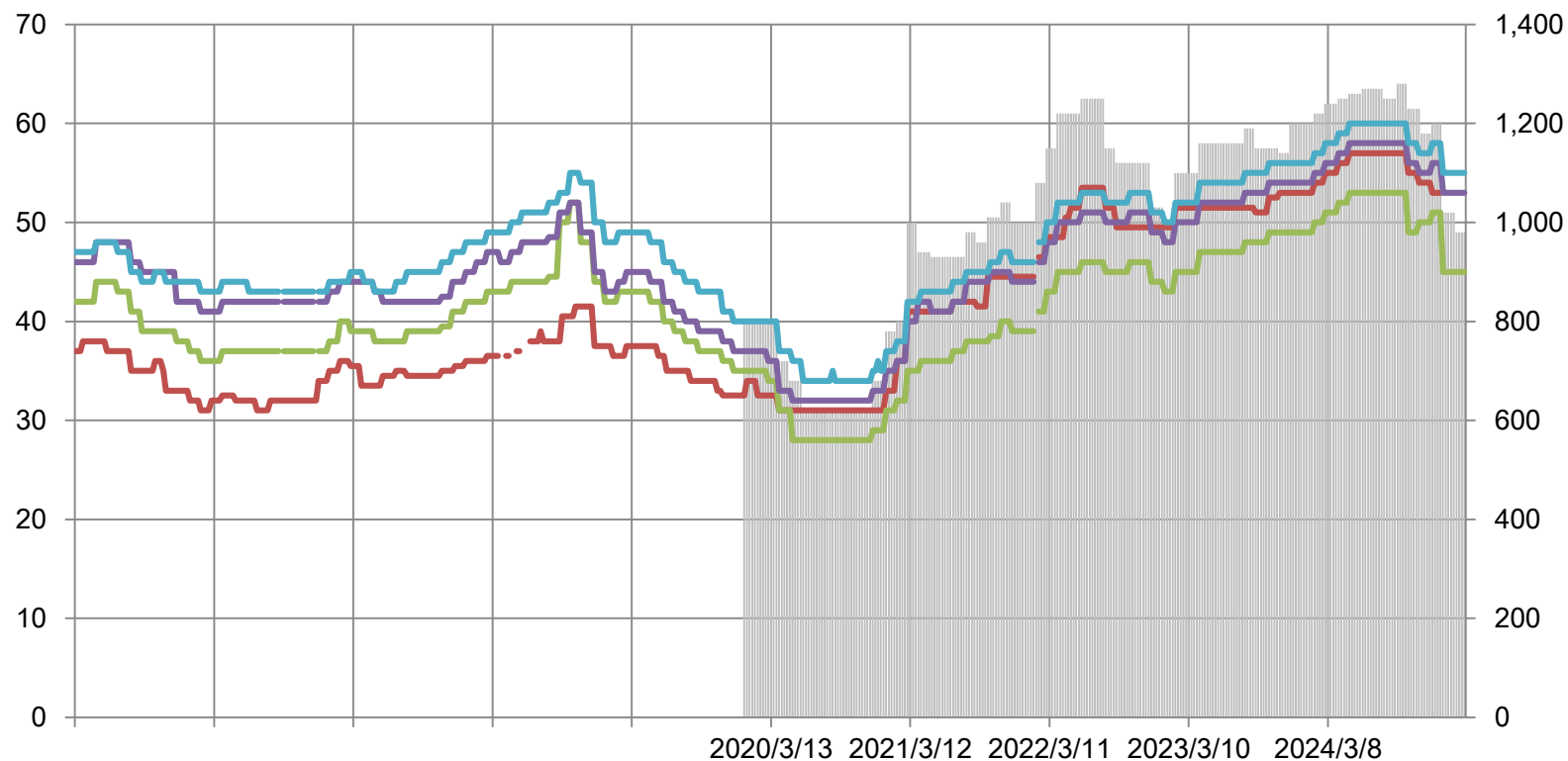
註：價格為低價

資料來源： 情報贏家，紡織綜合所整理，2025.03.04

聚酯切片、纖維價格變化

單位：新台幣元/公斤

單位：美元/公噸



2015/03/13 2016/03/11 2017/03/10 2018/03/16 2019/03/15

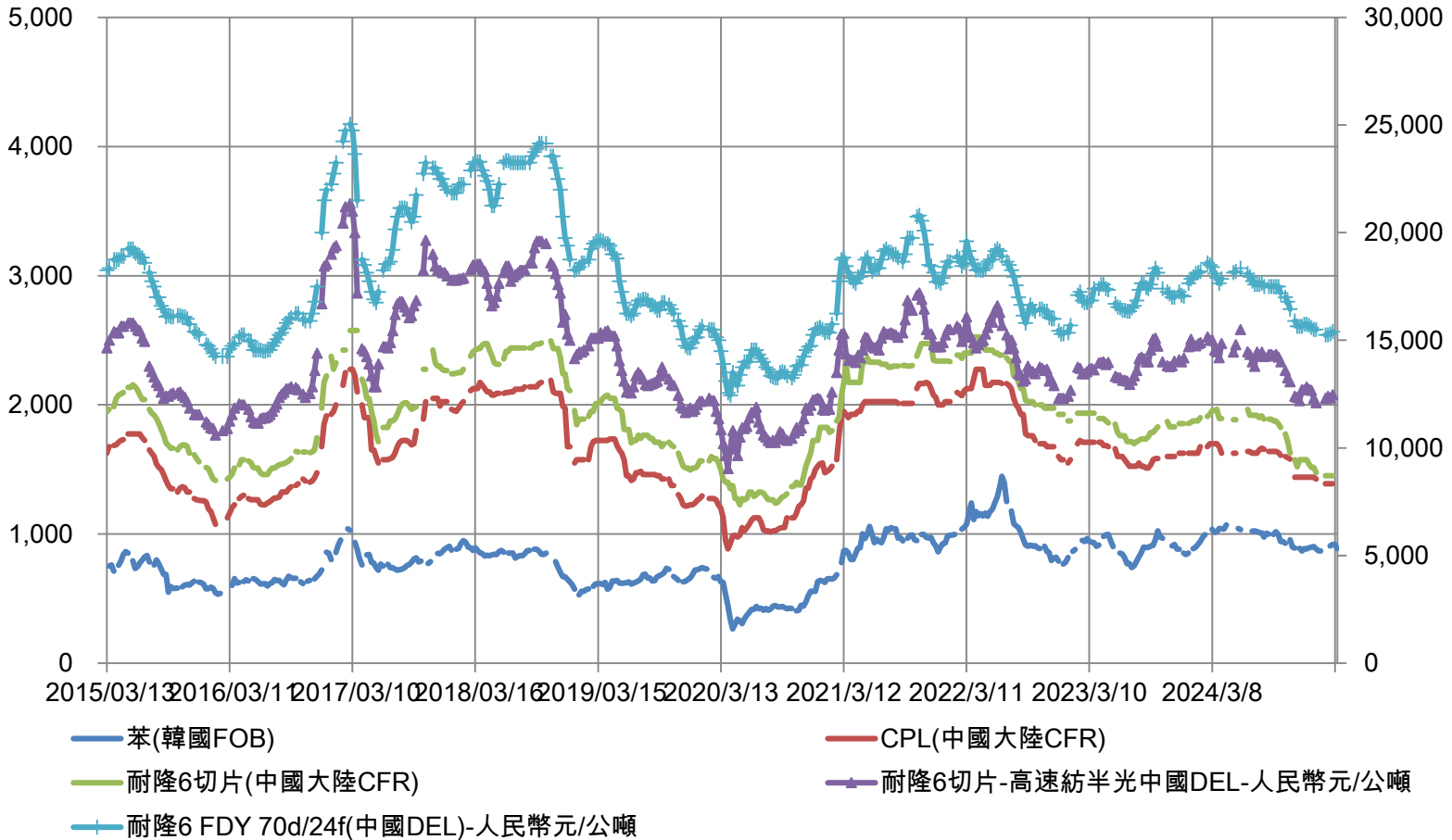
■ 聚酯切片 外銷價- (美元/公噸) — PSF(內銷價) — POY 115d(大盤價) — FDY 150d(牌價) — DTY 150d(大盤價)

註：價格為低價

苯、CPL、耐隆6切片、耐隆6纖維價格變化

單位：美元/公噸

單位：人民幣元/公噸

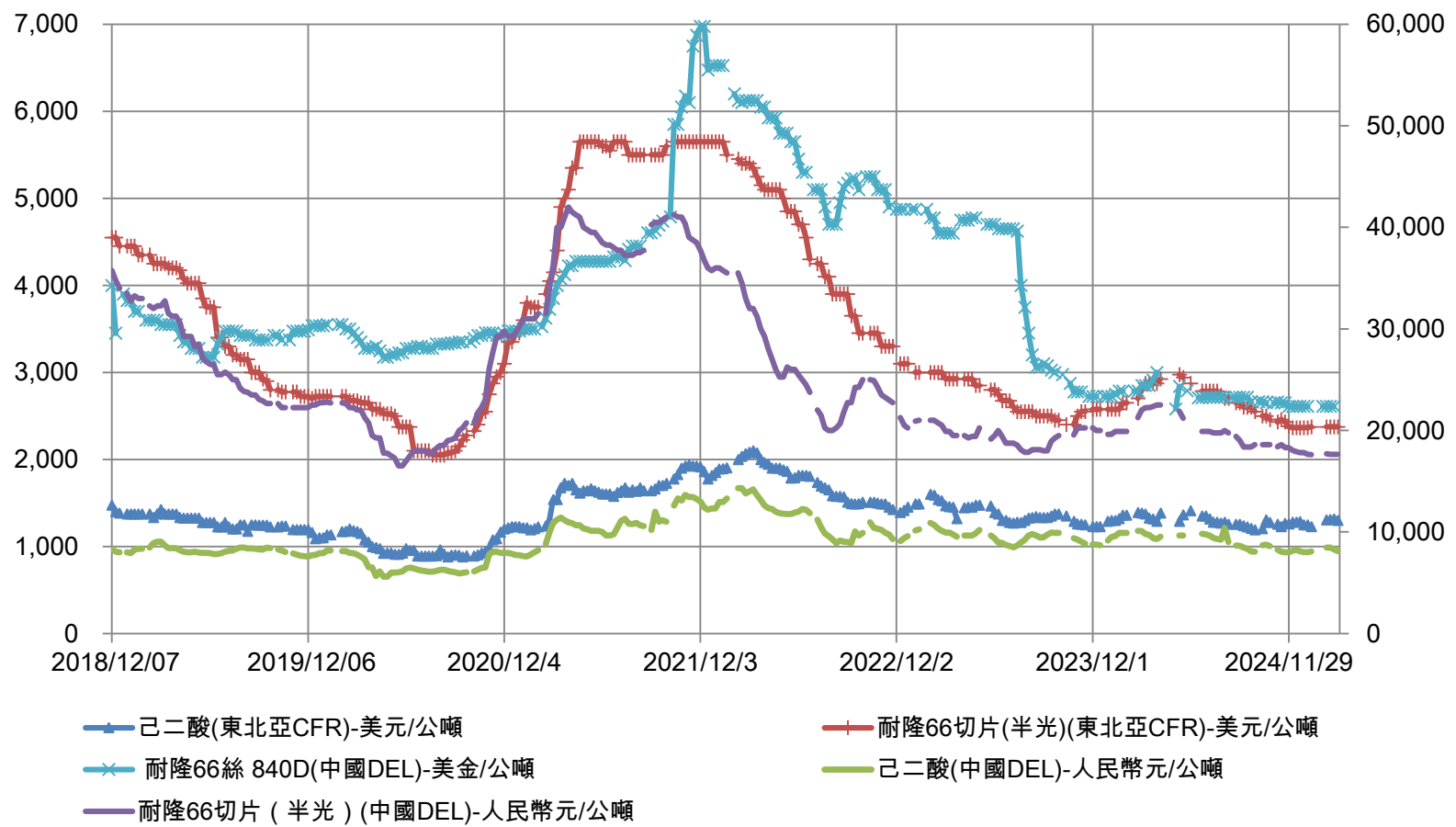


註：價格為高、低價平均

己二酸、耐隆66切片、耐隆66纖維價格變化

單位：美元/公噸

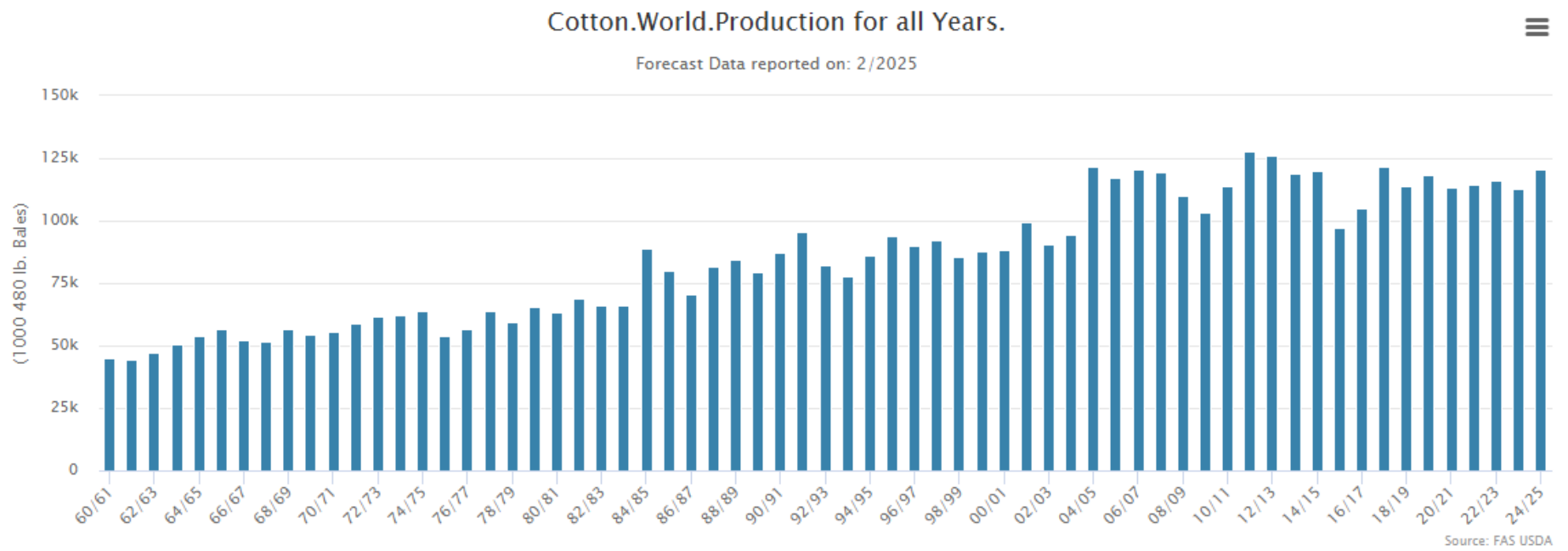
單位：人民幣元/公噸



註：價格為高、低價平均

歷年全球棉花生產

單位: 千包 · 每包480-lb (217.6公斤)

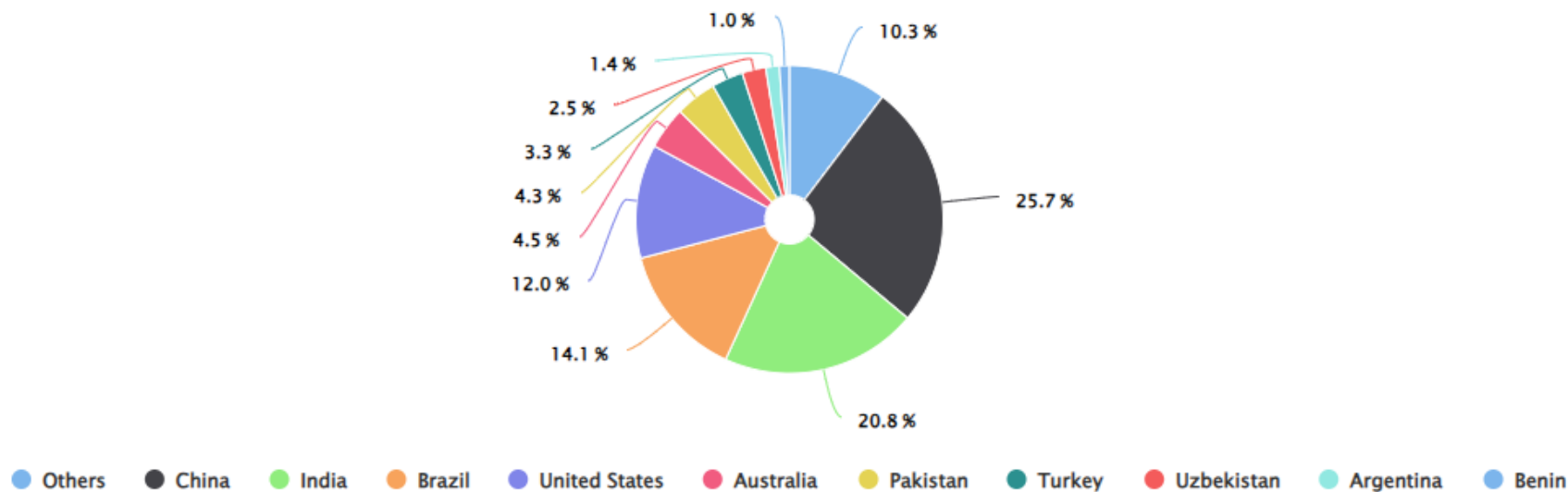


2024/25^f年全球棉花主要產地

單位: 千包, 每包480-lb (217.6公斤)

Top 10 Countries for Cotton.World.Production

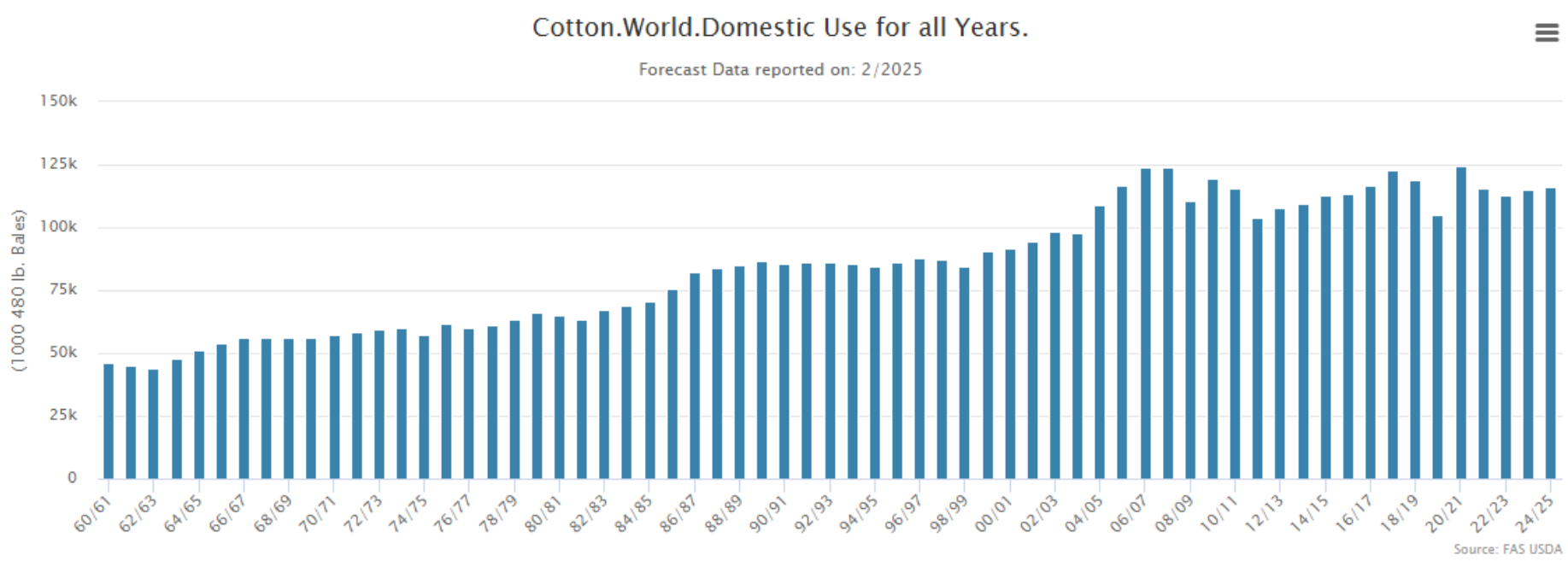
Forecast Data reported on: 2/2025



Source: FAS USDA

歷年全球棉花消費

單位: 千包, 每包480-lb (217.6公斤)

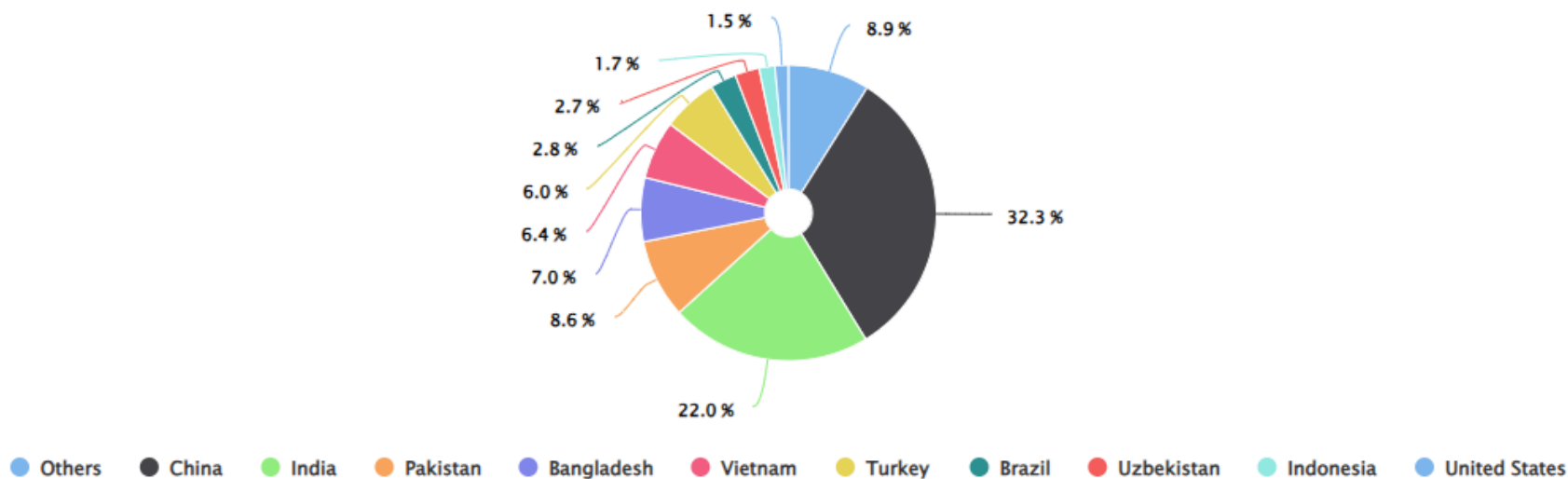


2024/25^f年全球棉花主要消費國

單位: 千包, 每包480-lb (217.6公斤)

Top 10 Countries for Cotton.World.Domestic Use

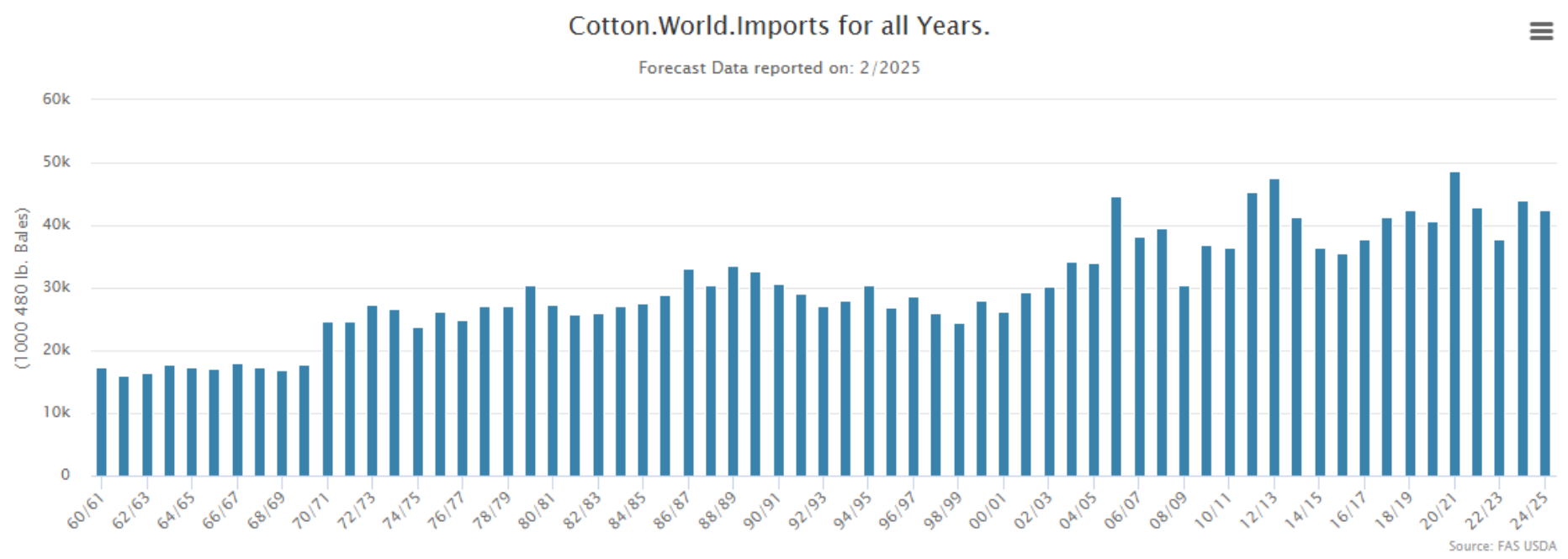
Forecast Data reported on: 2/2025



Source: FAS USDA

歷年全球棉花進口

單位: 千包, 每包480-lb (217.6公斤)

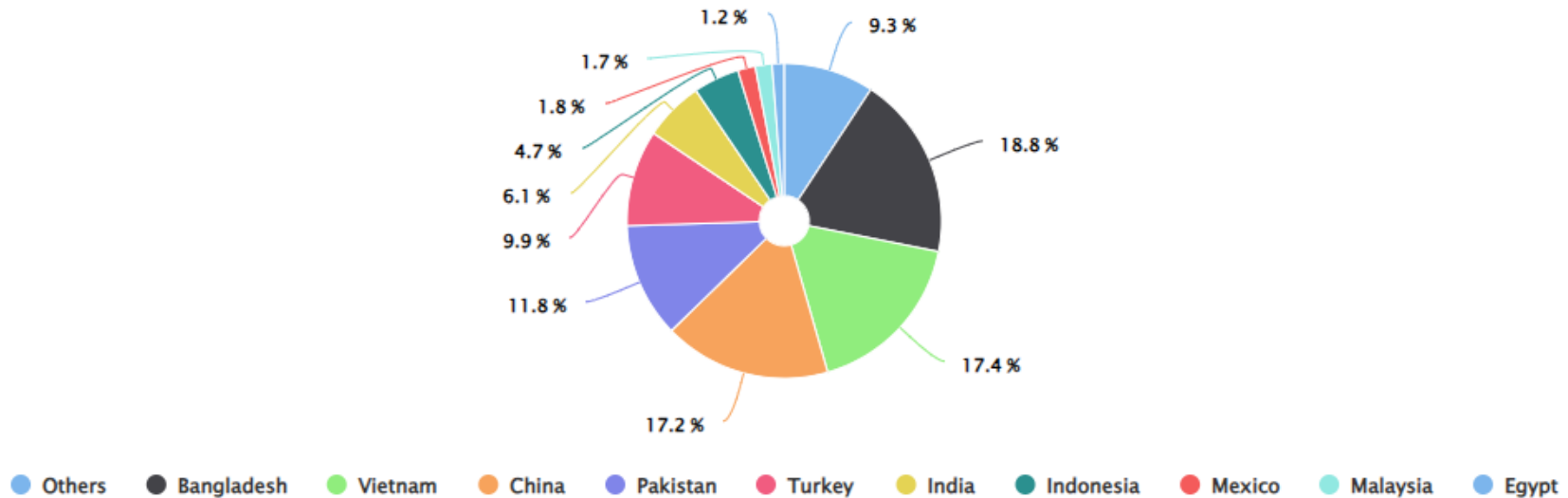


2024/25^f年全球棉花主要進口國

單位: 千包, 每包480-lb (217.6公斤)

Top 10 Countries for Cotton.World.Imports

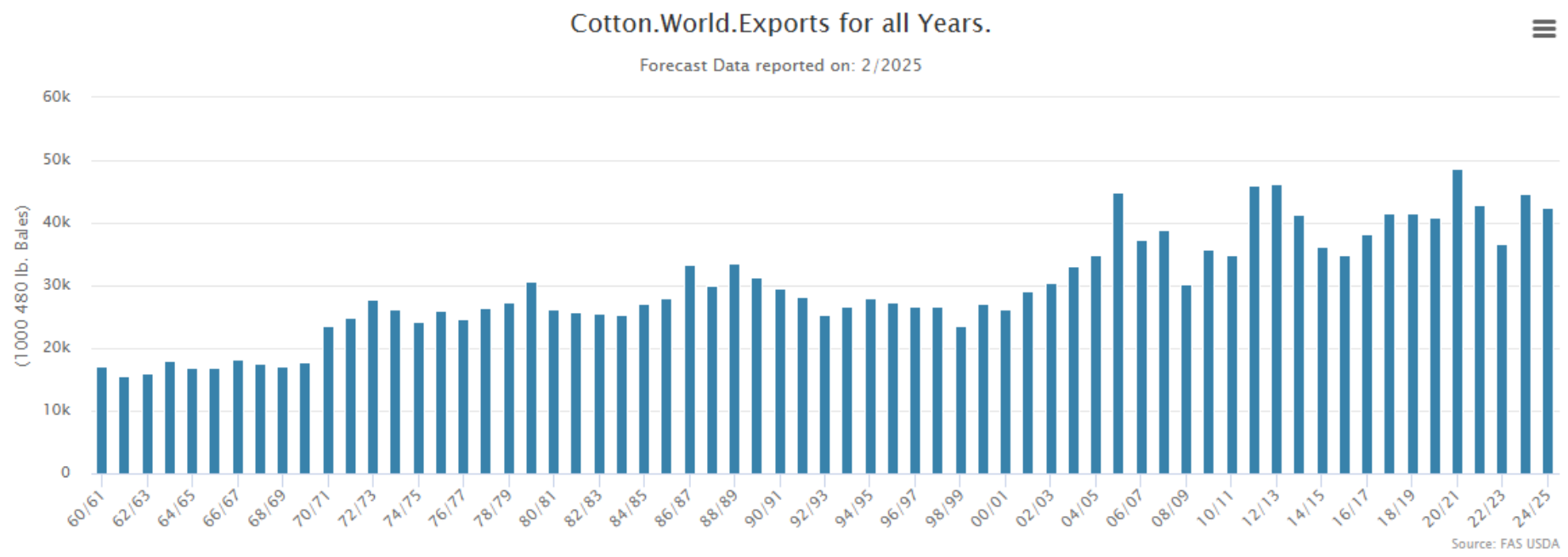
Forecast Data reported on: 2/2025



Source: FAS USDA

歷年全球棉花出口

單位: 千包, 每包480-lb (217.6公斤)

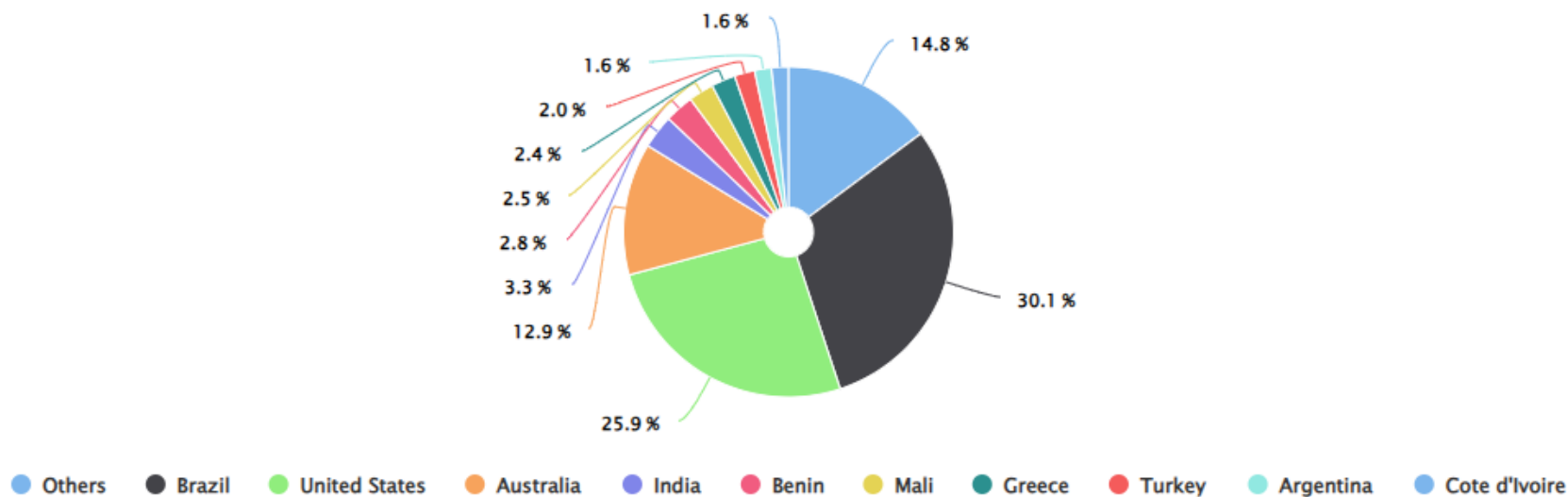


2024/25^f年全球棉花主要出口國

單位: 千包, 每包480-lb (217.6公斤)

Top 10 Countries for Cotton.World.Exports

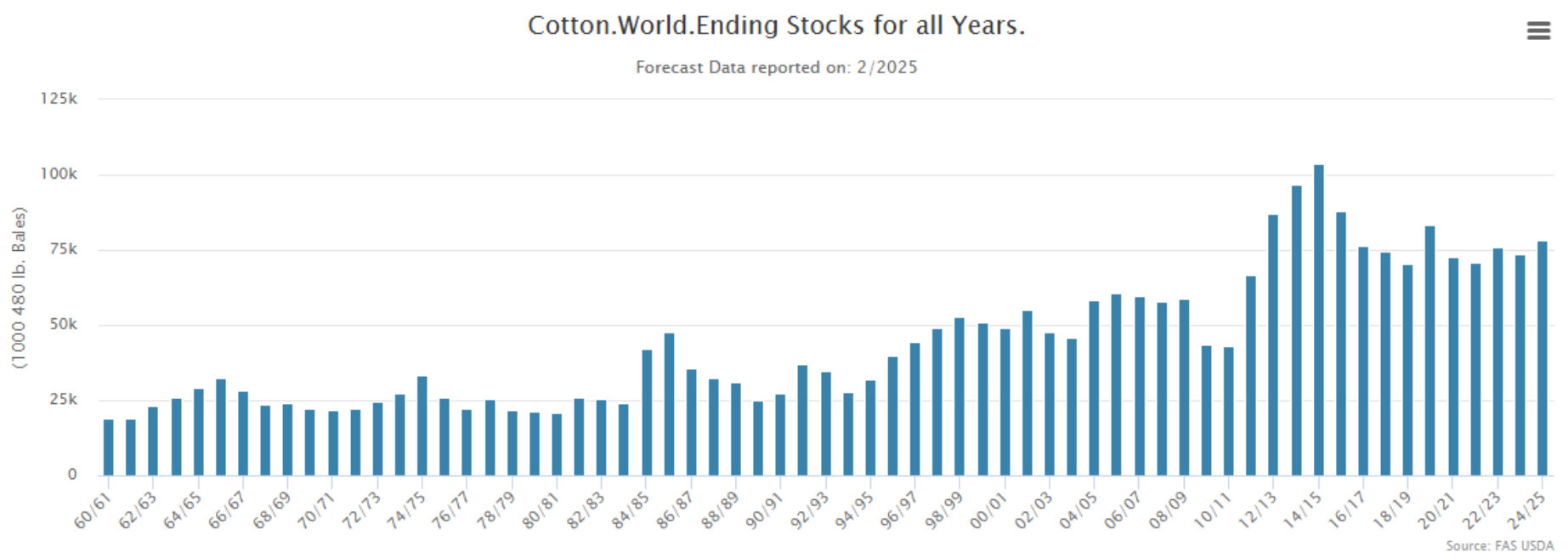
Forecast Data reported on: 2/2025



Source: FAS USDA

歷年全球棉花期末庫存

單位: 千包，每包480-lb (217.6公斤)

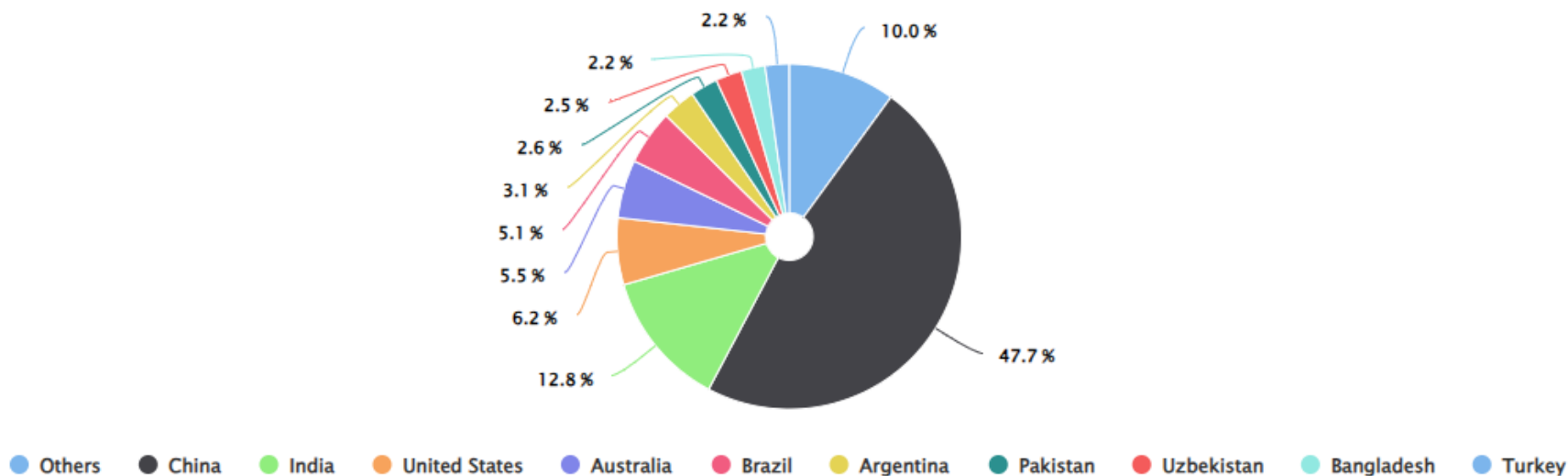


2024/25^f年全球棉花主要期末庫存國

單位: 千包 · 每包480-lb (217.6公斤)

Top 10 Countries for Cotton.World.Ending Stocks

Forecast Data reported on: 2/2025



Source: FAS USDA