

@reallygreatsite

主要金融市場分析 匯率 / 利率 / 股票

台灣區紡紗工業同業公會

by: 張杰森 Eddie / 宇杰管顧




受惠紡織業二代 / 與波浪好神結緣


大魯閣紡織二代--游O輝:

- 贊助波浪課程USD35000

@兆豐國際商銀洛杉磯交易室: 八億美元操盤
(債券+貨幣市場)績效ROA15%-30%



分享重點



01

有準是神話/沒準是笑話

02

利率/匯率/股票如何互動影響/
強權如何爭霸

03

2025主要金融市場趨勢

分享重點



01

有準是神話/沒準是笑話

02

利率/匯率/股票如何互動影響/
強權如何爭霸

03

2025主要金融市場趨勢

有準是神話 / 沒準是笑話

波浪好神引來外匯諮詢顧問服務合約企業客戶群：←

1. 金麗科技(3228)

2. 萬泰科技(6190)

3. 盟立自動化(2464)

4. 光陽工業(75195800)←

5. 西北臺慶科技(86978512)

6. 朋程科技(8255)

7. 和益化工(1709)

8. 鈺創科技(5351)←

9. 美喆 KY(8466)


10. 円星科技(6643)

11. 世德工業(2066)

12. 台灣內富電子(97186495)←


13. 德鎂實業(89477822)

14. 味丹企業(56121907) ←



有準是神話/沒準是笑話

B	C	D	E	F	G	H	I	J	K	L
2025年AOP(9月版)-各銀行匯率預估										
						資料日期：	2024/9/25	2024/10/15	2024/10/13	
匯率別	銀行別	2025 Q1	2025 Q2	2025 Q3	2025 Q4	平均	Spot	顧問匯率預估區間	顧問提供匯率參考	
(1) USD/NTD	ANZ	31.300	31.100	31.000	30.900	31.075		H:32.30-31.50/ L:30.90-30.50/ AV:31.90-30.70 =31.30	31.3000	
	HSBC	31.700	31.400	31.400	31.400	31.475				
	渣打	31.200	30.700	31.100	29.900	30.725				
	ING	31.300	31.000	30.800	30.600	30.925				
	CITI					-				
	AVG	31.375	31.050	31.075	30.700	31.050	32.180			
(2) EUR/USD	ANZ	1.1200	1.1400	1.1600	1.1800	1.1500		H1.20-1.17/ L1.07-1.04/ AV1.185-1.055 =1.120	1.1200	
	HSBC	1.0700	1.0600	1.0500	1.0500	1.0575				
	渣打	1.1400	1.1500	1.1500	1.1500	1.1475				
	ING	1.1000	1.1000	1.1000	1.1000	1.1000				
	CITI					-				
	AVG	1.1075	1.1125	1.1150	1.1200	1.1138	1.0882			
(3) USD/CNH	ANZ	6.9500	6.9000	6.9000	6.9000	6.9125		H7.18-7.08/ L6.80-.70/ AV7.13-6.75 =6.94	6.9400	
	HSBC	7.2500	7.3000	7.3000	7.3000	7.2875				
	渣打	7.0000	7.0000	7.1000	6.7000	6.9500				
	ING	7.0800	7.0600	7.0400	7.0000	7.0450				
	CITI					-				
	AVG	7.0700	7.0650	7.0850	6.9750	7.0488	7.1393			
(4) USD/JPY	ANZ	144.00	142.00	140.00	136.00	140.50		H:150-140/ L:130-126/ AV145-128 =136.50	136.50	
	HSBC	140.00	138.00	138.00	138.00	138.50				
	渣打	136.00	134.00	132.00	130.00	133.00				
	ING	140.00	138.00	137.00	135.00	137.50				
	CITI					-				
	AVG	140.00	138.00	136.75	134.75	137.38	149.14			
(5) USD/VND	ANZ	24,400	24,300	24,200	24,100	24,250		H:25.1-24.1/ L:22.5-21.0/ AV24.6-21.8 =23.2	23,200.00	
	HSBC	24,600	24,600	24,400	24,400	24,500				
	渣打	25,100	25,000	25,100	25,000	25,050				
						-				
						-				
	AVG	24,700	24,633	24,567	24,500	24,600	24,925			



分享重點



01

有準是神話/沒準是笑話









02

利率/匯率/股票如何互動影響/
強權如何爭霸

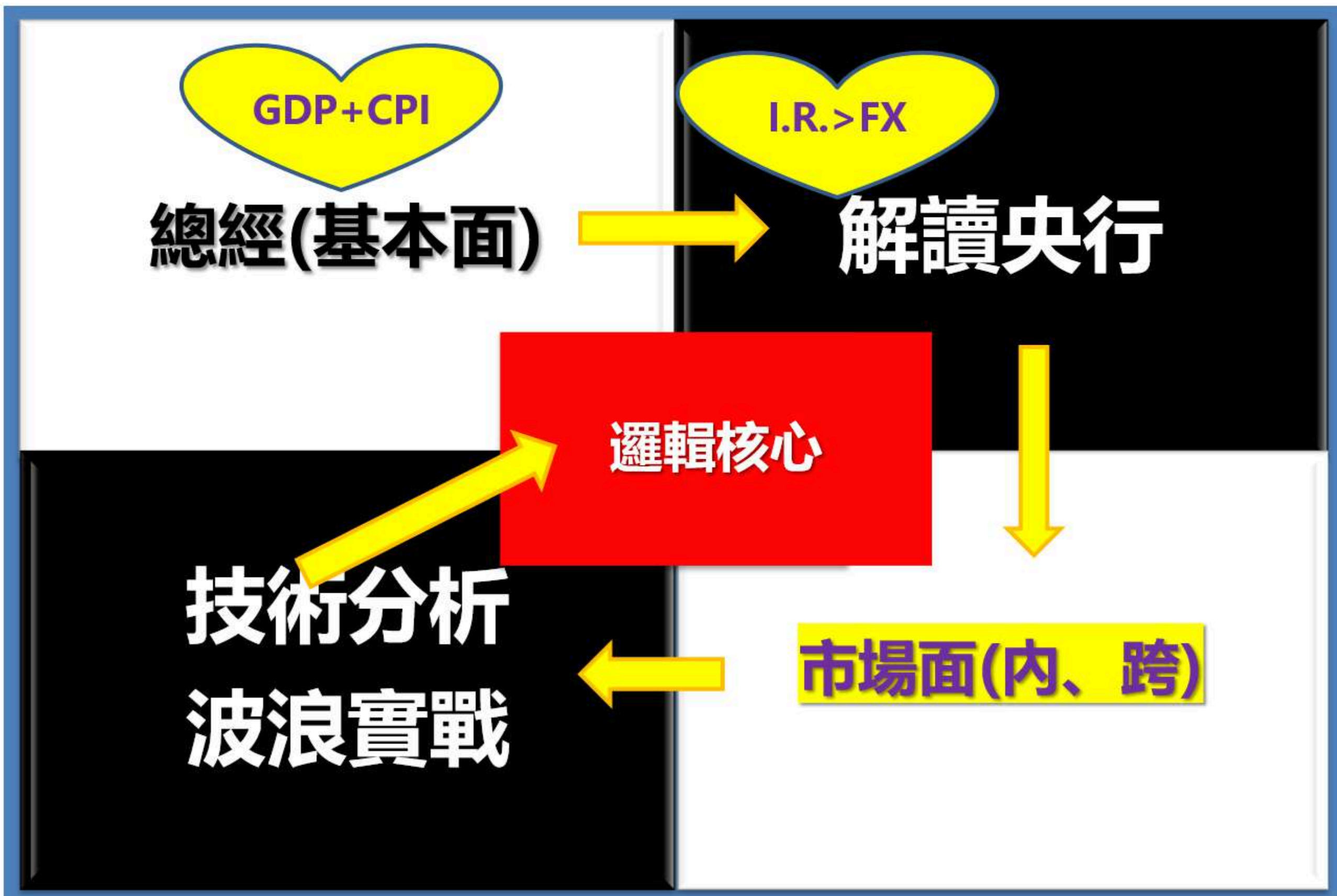
03

2025主要金融市場趨勢

準備貨幣霸權

						
葡萄牙	西班牙	荷蘭	法國	英國	美國	???
1450~	1530~	1640~	1720~	1815~	1920~	
1530 (80)	1640 (110)	1720 (80)	1815 (95)	1920 (105)	2024 (104)	中國 ≈ libra
殖民列強始 祖近600年; 2.4億人母 語。	「狂野公牛」 「無敵艦隊」 16-17世紀 中期海洋霸 權。	造船航海稱 霸17世紀; 善貿易創股 票、信用體 系、銀行。	「高盧雄雞」 野心極大實 力強; 路易 十四及拿破 崙; 海陸分 別敗於大英 及俄羅斯。	日不落帝國; 1921陸地 及人口均占 全球1/4; 島國卻喜插 手歐陸事物; 無法容忍其 他成為霸主。	一二戰多次 列強爭霸戰 之後; 美都 未受打擊; 反收漁翁之 利; 蘇解體 後; 美元政 軍經強權。	

一切感謝波浪實戰



貨幣的對內價值

1. 利率(**IR Interest Rate**): 高低; 正負?

- **Fed控制短率/反應通膨預期; 通膨/市場控制長率**

2. 利率高有利: 有錢人(存款人)...收利息;

3. 利率低有利: 用錢人(借款人)...付利息;

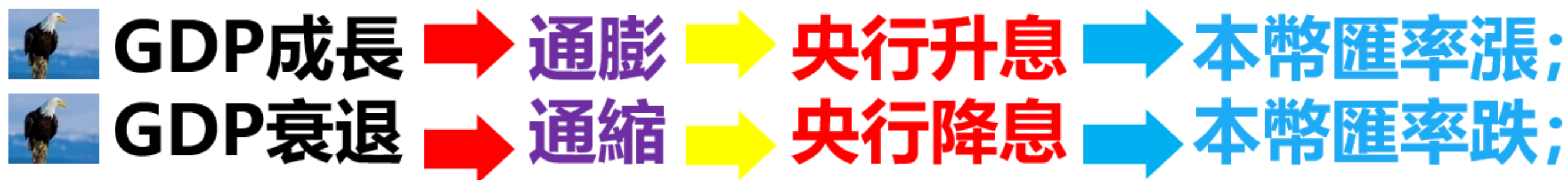
4. 固定利率 vs 浮動利率

- 經濟好(GDP) >> 利率(通膨/物價)走高;
- 經濟差(GDP) >> 利率(通膨/物價)走低;

貨幣的對外價格

➤ 匯率(FX Foreign Exchange Rate)

- 本幣與外幣進行兌換的價格/比率； 供需關係； 浮動匯率；
- 一般而言： 利率高/低與本幣匯率漲/跌成正比；
更引申：



利率+匯率

1.誰是火車頭 → 美元指數 **DXY**

2.誰是世界霸主 → 軍/政/經

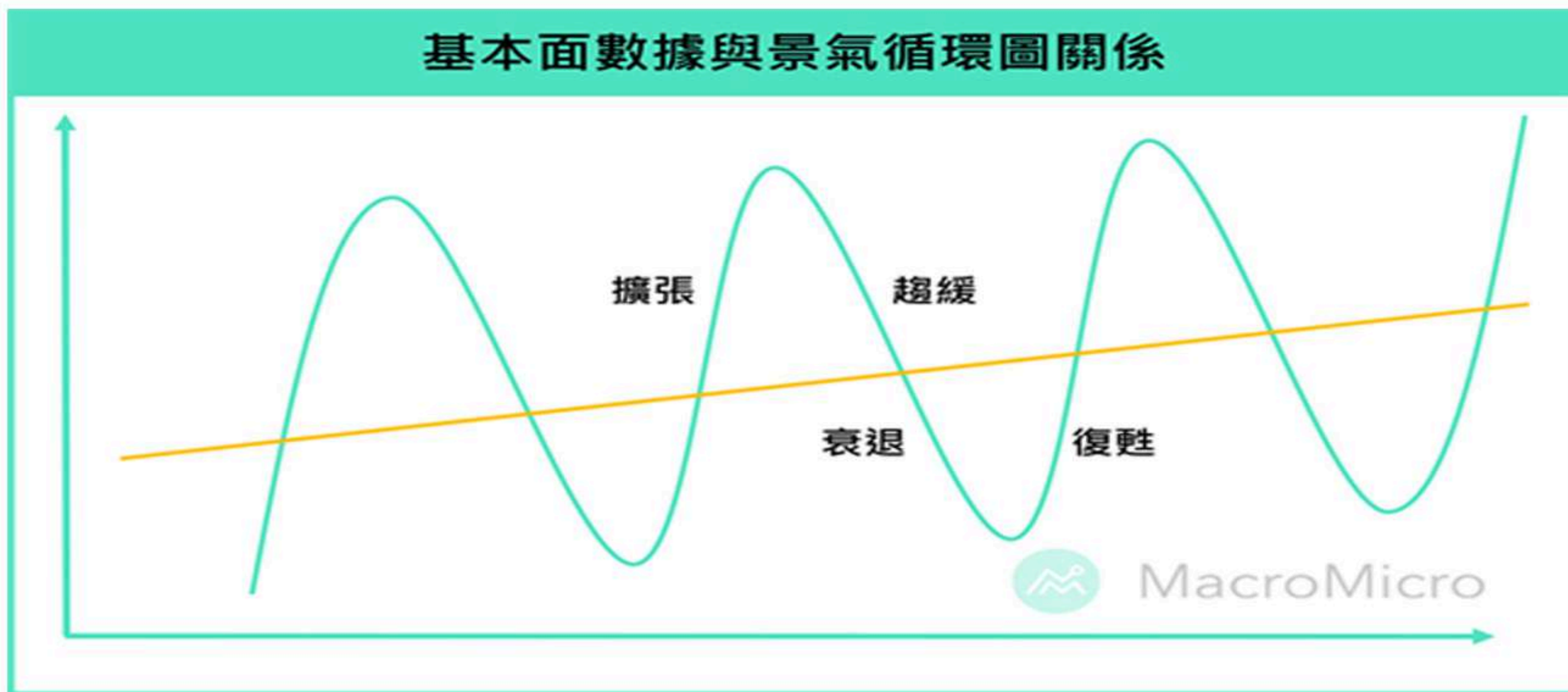
USDJPY; **USDCNH**; **USDTHW**

EURUSD ; **GBPUSD**; **USDVND**

利率+匯率

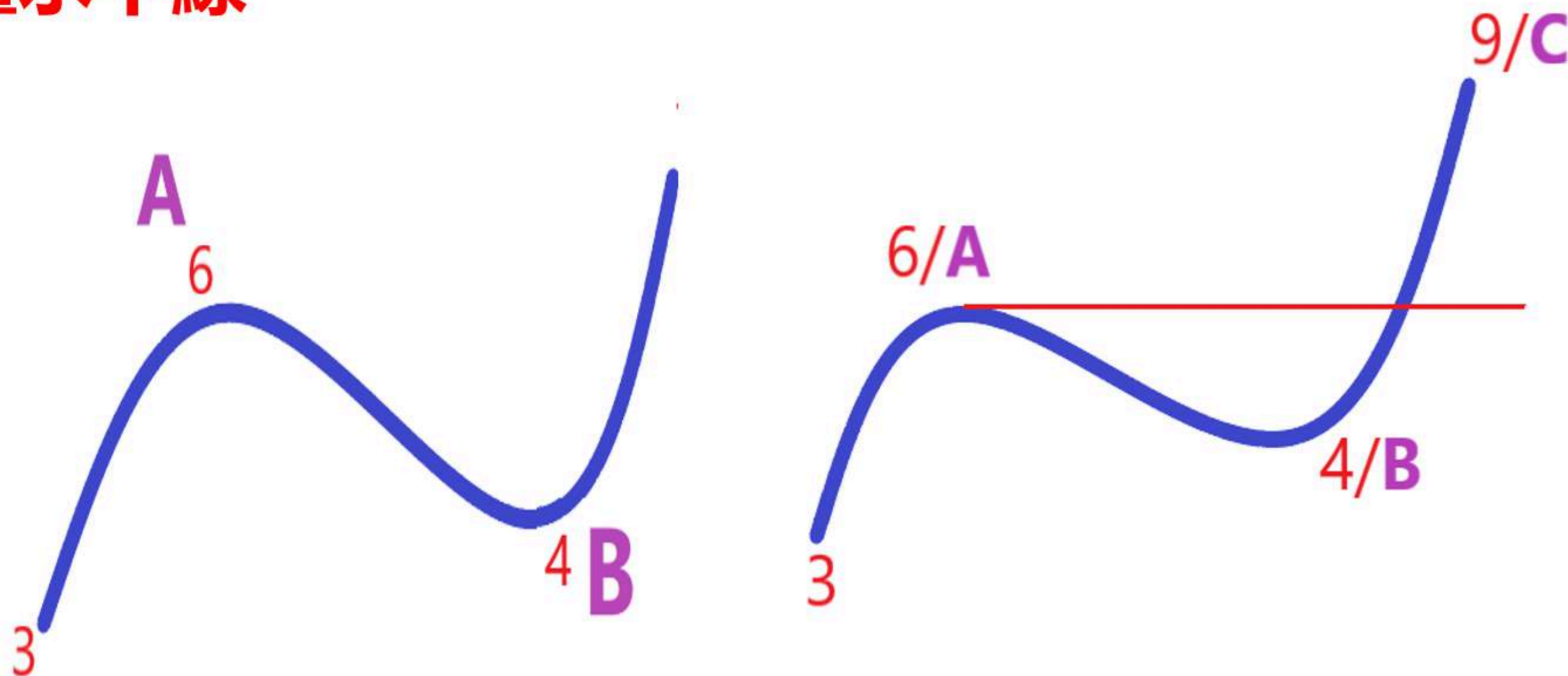
1. 利差擴大/縮小 → 匯率走升/走貶

2. GDP ↑ → CPI ↑ → 央行貨幣緊縮(升息循環)



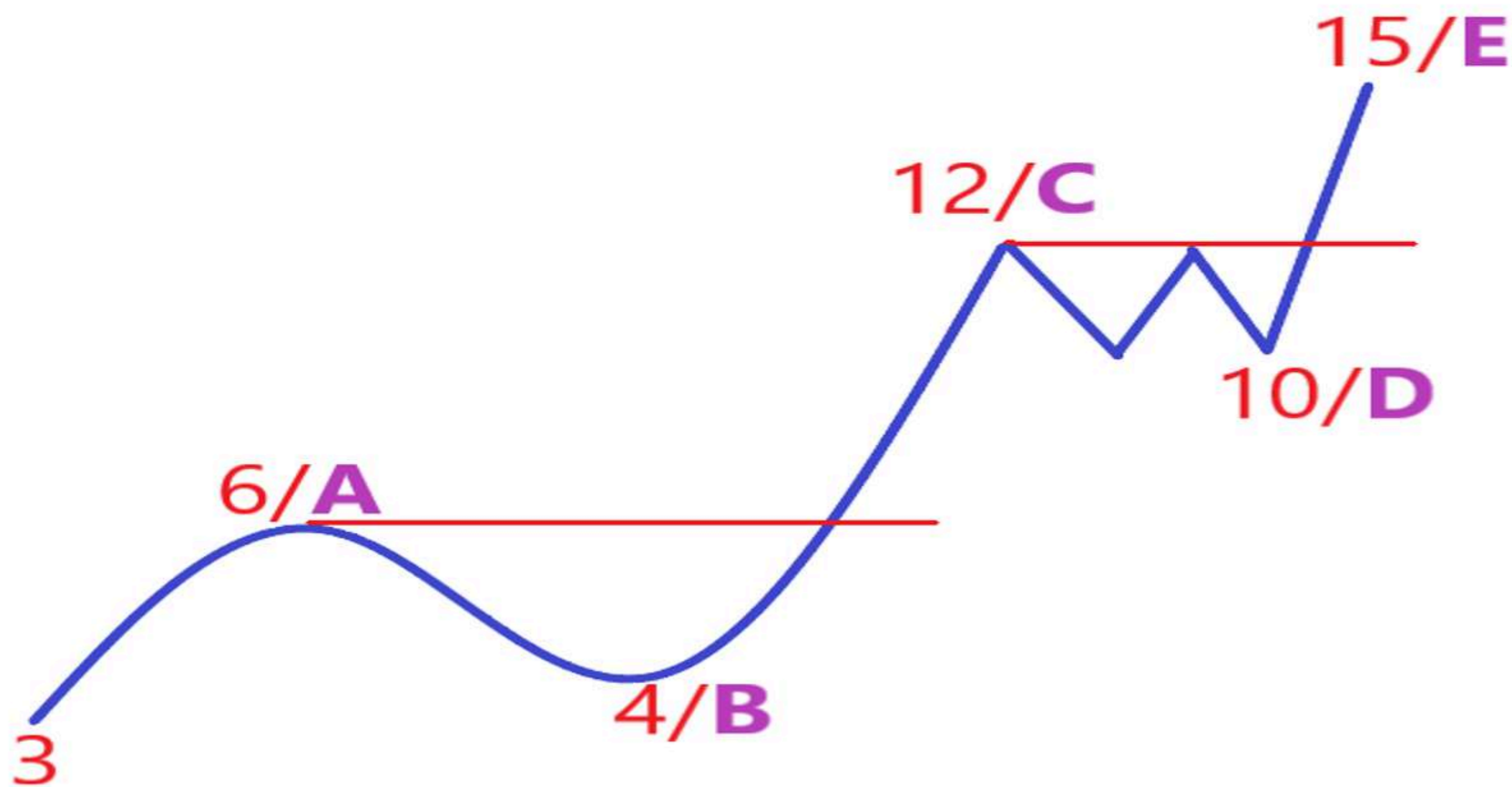
趨勢分析：牛三波/ 波2/ Zig-Zag

1. 三波漲ABC; $3-6=4-7$
2. 等加估值; $3-6=6-9$
3. 可畫水平線



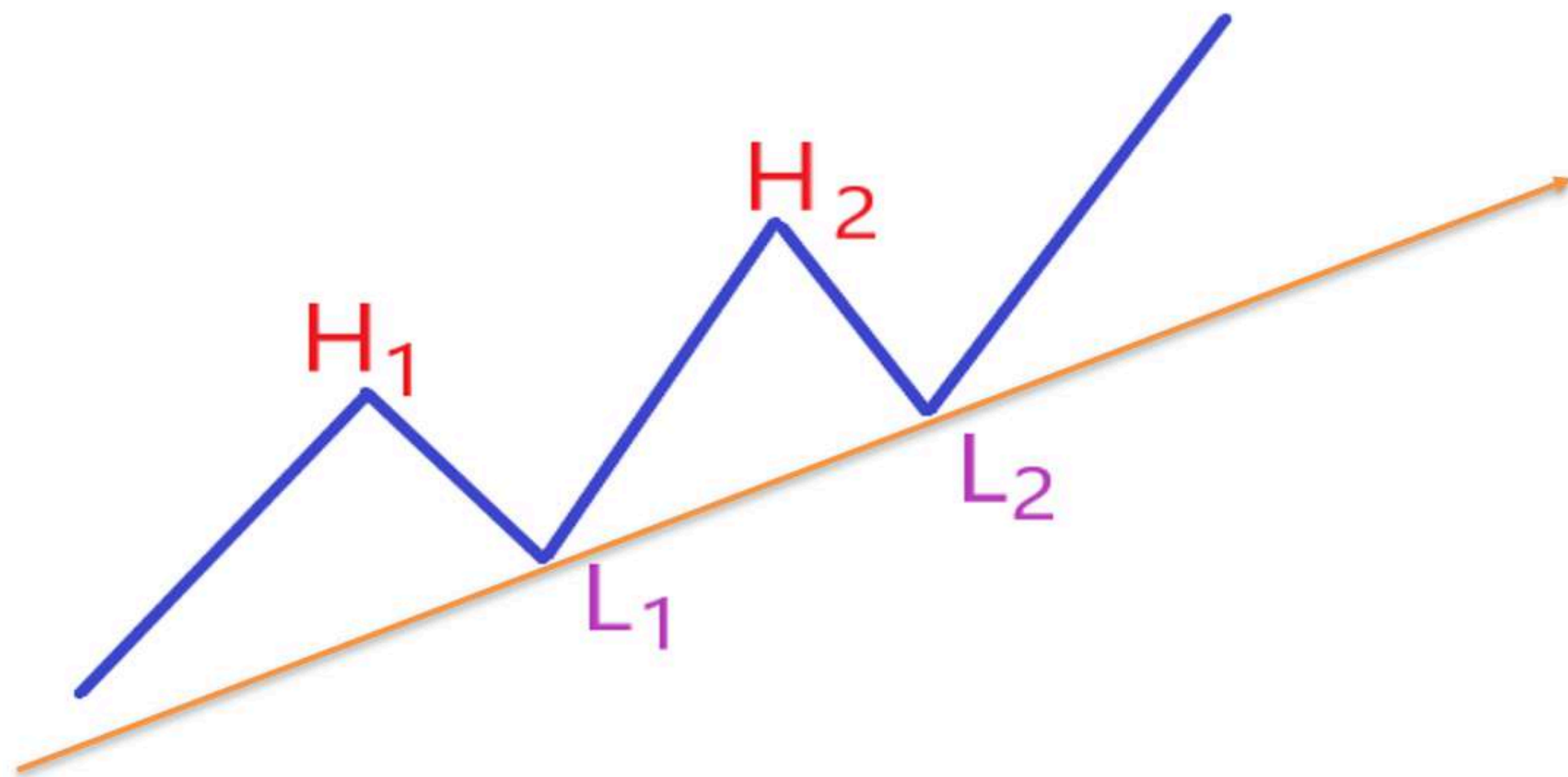
趨勢分析：牛市五波

1. 五波漲 2. 可畫趨勢/水平/型態線



波浪趨勢分析搭配：道氏趨勢

1. Higher High + Higher Low
2. 可畫趨勢線；可以搭配波浪理論



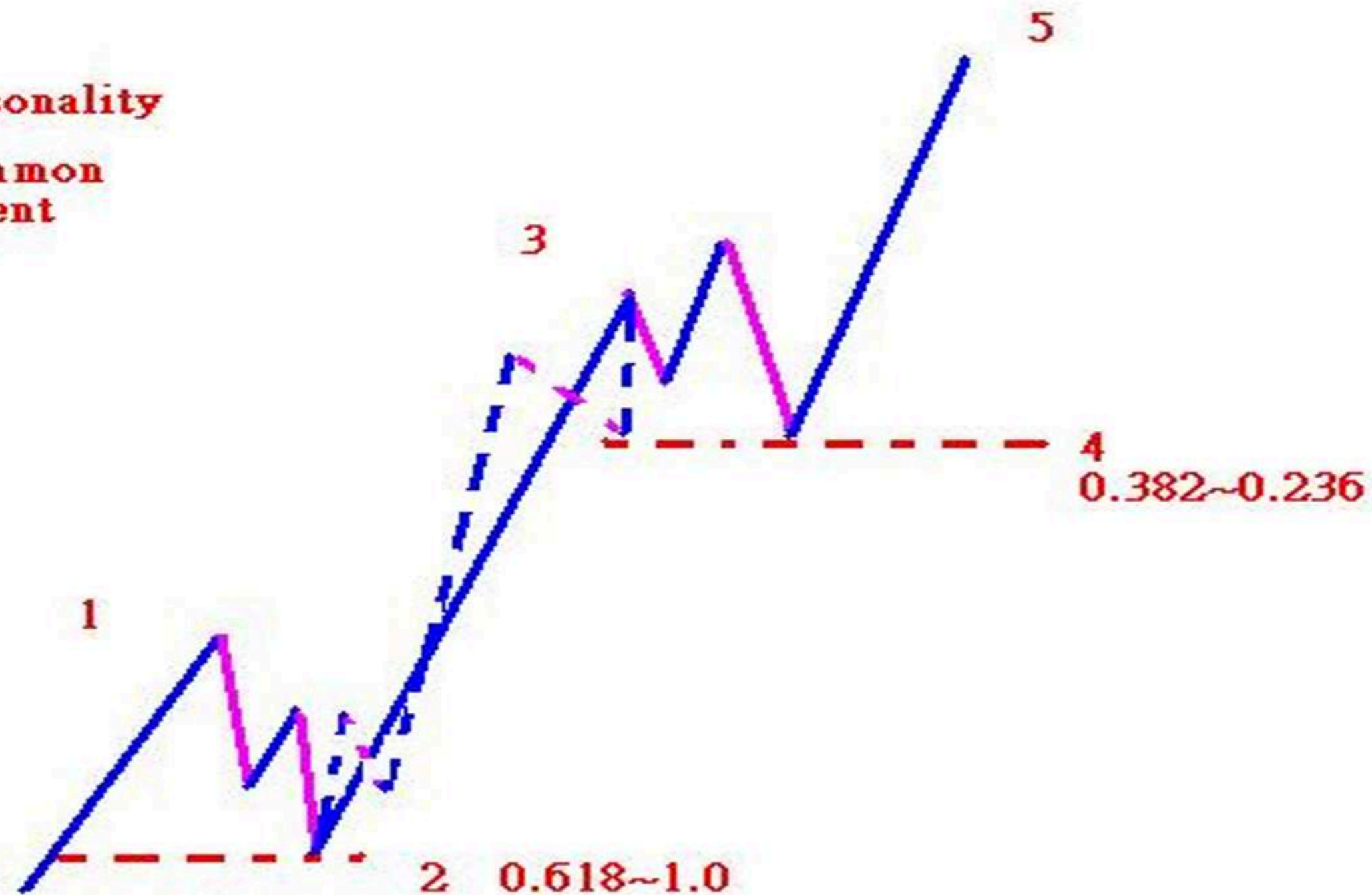
趨勢分析：牛五波

波浪基本架構

F16-1

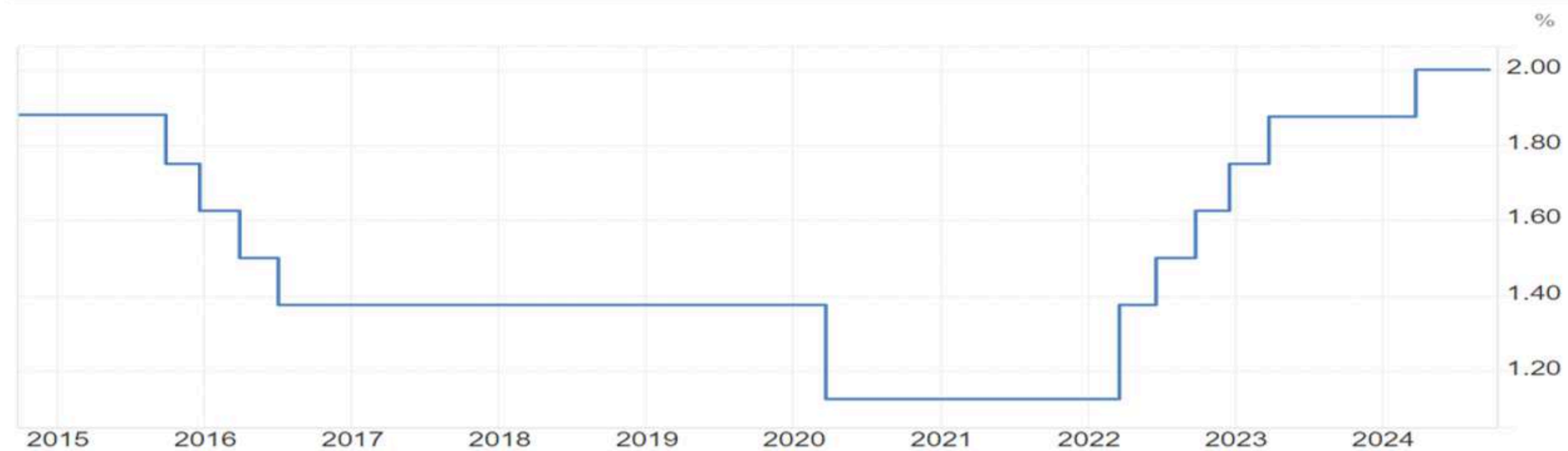
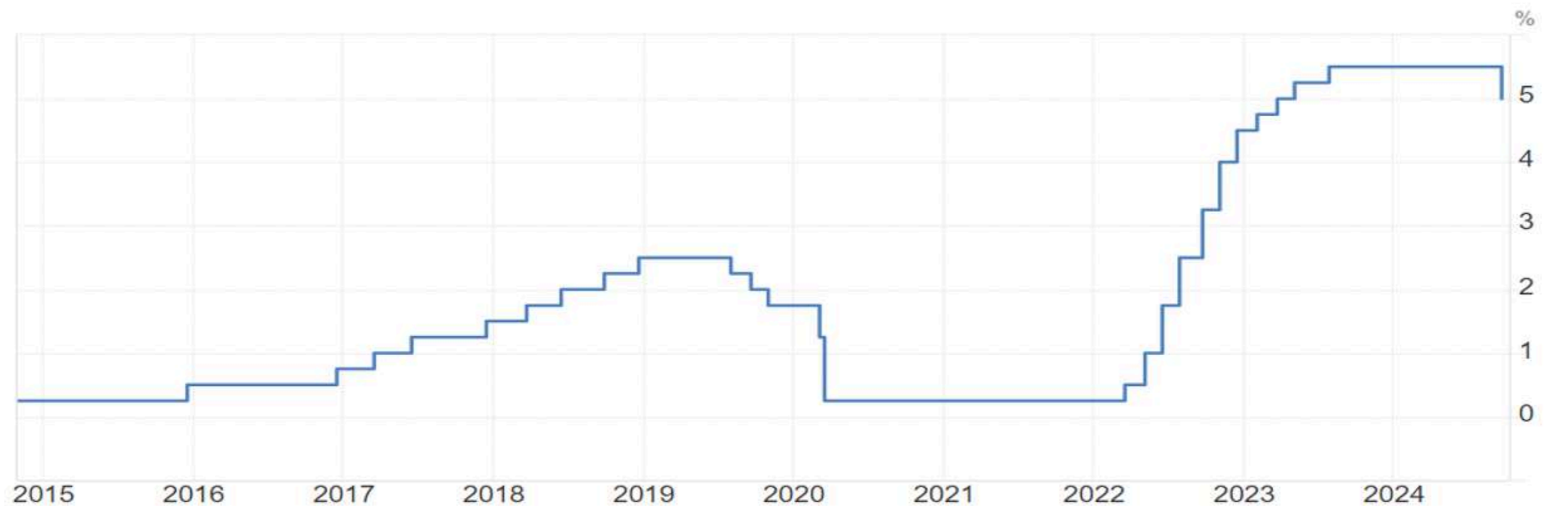
Wave Personality

Most Common
Retracement



美台利差擴大 $5.25 - 0.875 = 4.375\%$

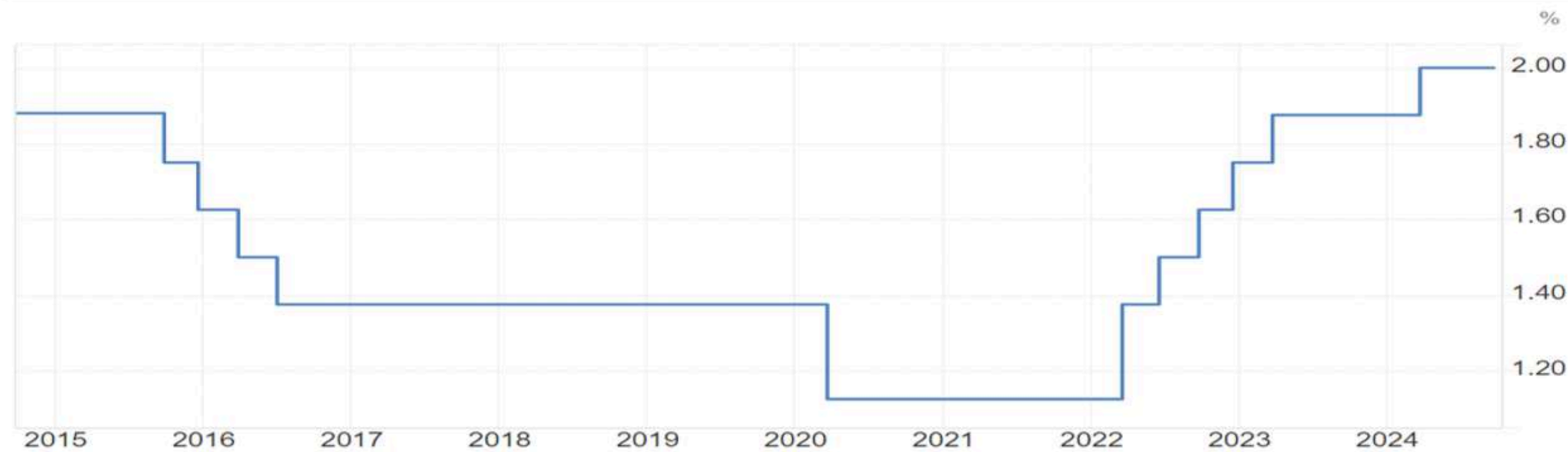
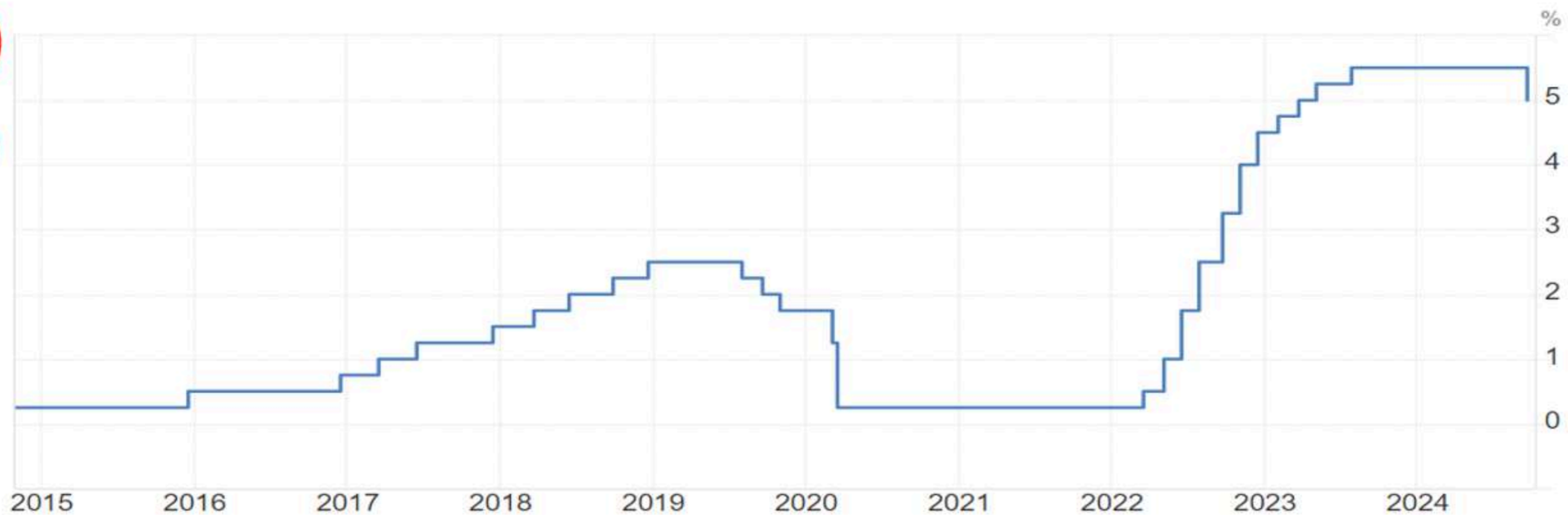
美: $0 - 0.25 / 5.25 - 5.5 > >$ 台: $1.125 - 2.0$



美台利差縮小 $4.75-0.875=3.875\%$

美: $5.25-5.5/4.75-5.0 >>$ 台: $1.125-2.0$

美2024/9
降息0.5%



9/18點陣圖顯示降息路徑:


2024/12:4.25-4.50

2025/12:3.25-3.50

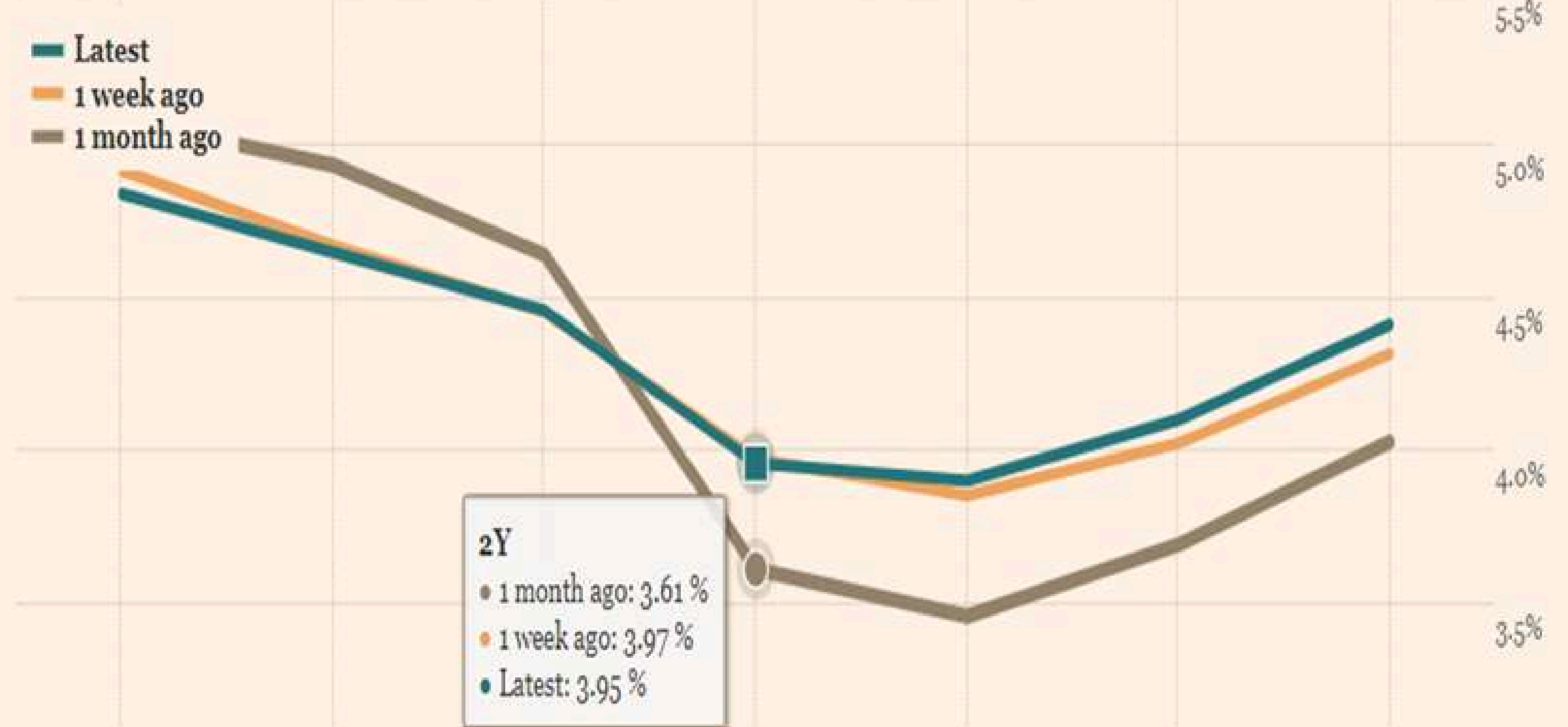
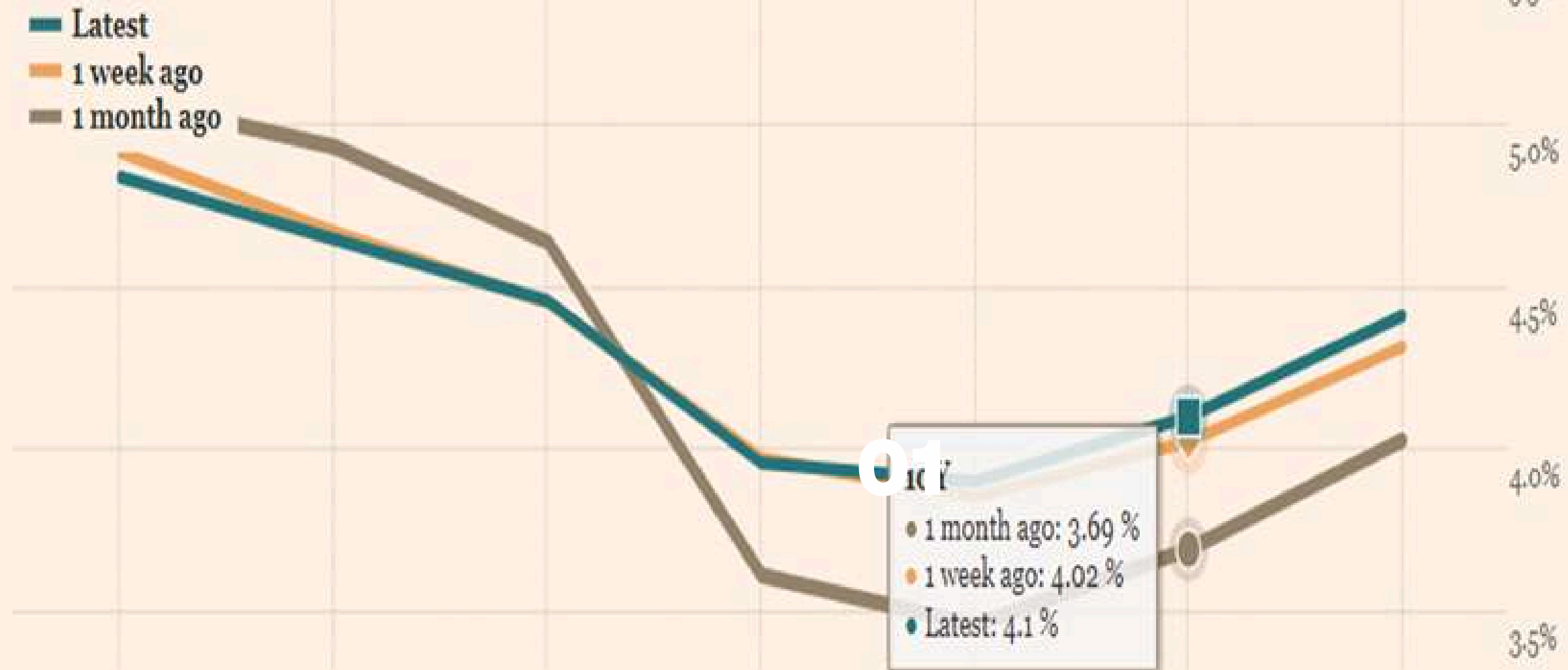
2026/12:2.75-3.00

長期:2.75-3.00

01



9/18點陣圖顯示降息路徑:
2024/12:4.25-4.50
2025/12:3.25-3.50
2026/12:2.75-3.00
長期:2.75-3.00



YDX 美元指數(月) 103.640 ▲0.050 +0.05% 開 103.556 高 103.760 低 103.444 08:58:45

日 週 月 分 5 進階 1Y 2Y 3Y 4Y 295

2000/05/31 ~ 2024/10/17 ▼5.100 -4.69%

K	2024/10/17
開	100.740 ↓
高	103.760 ↑
低	100.697 ↑
收	103.640 ↑
量	0
漲跌	2.861 ↑
MA	

EUR	57.6%
JPY	13.6%
GBP	11.9%
CAD	9.1%
SEK	4.2%
CHF	3.6%



1. DXY追蹤USD主要貨幣的強弱程度
2. 長期歷經景氣循環/利率/匯率//傾向呈現天花板/地板的現象
3. 121H/70.7L/114.8H
4. 平行軌道研判70.70-114.80H/呈現due for a correction
5. 9/18 FED開動降息循環(點陣圖)/但因市場+FED官員都解讀(軟著陸) 致DXY強力反轉

MACD	
D-F	-0.4971 ↑
MACD	0.8956 ↓
DIF	0.3985 ↓
EMA12	103.465 ↓
EMA26	103.067 ↓



1. 近日100.80跌破/回升/多次重複終於10/01重新站上並回升102.00之上;

續關注102.00/105.00的變化?(已站穩102.00)續挑戰105.00

2. 目前須回來關注日線114.78-99.58(第1隻腳)的相對低點第2隻腳

100.16站穩後的回升路徑103.20(0.236)/105.40(0.382)/108.00

3. 103.2/104.40/105.00/105.40/108.00



匯率如何影響股市

- 外資匯入賣美元/買台幣/台幣升/台股漲
- 外資賣台股/台股跌/賣台幣/台幣跌/美元升
- 美日利差擴大/借日圓/買日股/日股漲/有利出口
- 日圓因利差交易盛行時/日圓易跌/換美元/美元升

8年前股票操盤手/航海王找我幫忙

將波浪實戰帶進股票分析

景氣循環
股債孰優

總經分析

基本面分析

成長型/價值型;

$E \cdot P / E = P$

主人 vs 狗....

波浪好神

趨勢分析;
掌握買賣點

1. 產業分析與企業經營策略
2. 消息面+籌碼面
3. 財報分析
4. 技術分析

#001 加權指數(月) ↑ 23448.04 ▼94.49 -0.40% 開 23428.11 高 23465.62 低 23269.86 金額 2262.93 11:09:40

日 週 月 分 60 進階 1Y 2Y 3Y 4Y 524

1987/01/24 - 2024/10/22 ▲22297.79 +1938.52%

2024/10/22	
開	22329.65 ↓
高	23713.70 ↑
低	22193.50 ↑
收	23448.04 ↑
量	46825.52 ↓
漲跌	1223.50 ↑



12680

18620

8520

3960

24416.67

1.000=24416.67

0.809=20508.57

18619.61

0.618=16600.48

0.500=14186.05

12682.41

0.382=11771.62

10393.59

0.191=7863.53

0.000=3955.43

1063.13

'88 '89 '90 '91 '92 '93 '94 '95 '96 '97 '98 '99 '00 '01 '02 '03 '04 '05 '06 '07 '08 '09 '10 '11 '12 '13 '14 '15 '16 '17 '18 '19 '20 '21 '22 '23 '24 '25 '26 '27 '28 '29 '30

#001 加權指數(日) ↑ 23402.55 ▼139.98 -0.59% 開 23428.11 高 23465.62 低 23269.86 金額 2326.36 11:19:00

週月分 60 進階 1M 2M 3M 6M 702 2021/11/29 - 2024/10/22 ▲6074.46 +35.06% 任意門: < 2024/10/22 > 自動播放 手動播放 播放設定

K	
2024/10/22	
開	23428.11 ↓
高	23465.62 ↓
低	23269.86 ↓
收	23402.55 ↓
量	2326.36 ↓
漲跌	-139.98 ↓



24416.67
1.000=24416.67
0.809=22804.48
0.618=21192.38
0.500=20196.29
(4)19660
0.382=19208.28
18619.61
0.191=17588.10
0.000=15975.91

12629.48

1. $1920 - 250 = 1670 = 1050 - 2720$

2. $1920 - 1050 = 870 = 1920 + 870 = 2790$

日	週	月	分	5
進階 1Y 2Y 3Y 4Y 381				
1993/02/26 - 2024/10/22 ▲2406.24 +733.1627%				
K				
2024/10/22	開	2634.52	↑	
	高	2740.46	↑	
	低	2604.00	↑	
	收	2734.44	↑	
	漲跌	99.92	↓	
MA				

1. USD 主宰角色退色中

2. (中俄/新興國家) 逐漸避開原全球操作模式

3. 各國央行增購黃金/分散純以USD為主

4. VS 利率/通膨/美元


5. VS 經濟/政治/地緣



MACD	
D-F	57.5501 ↑
MACD	134.9694 ↑
DIF	192.5196 ↑
EMA12	2345.75 ↑
EMA26	2153.23 ↑



分享重點



01

有準是神話/沒準是笑話

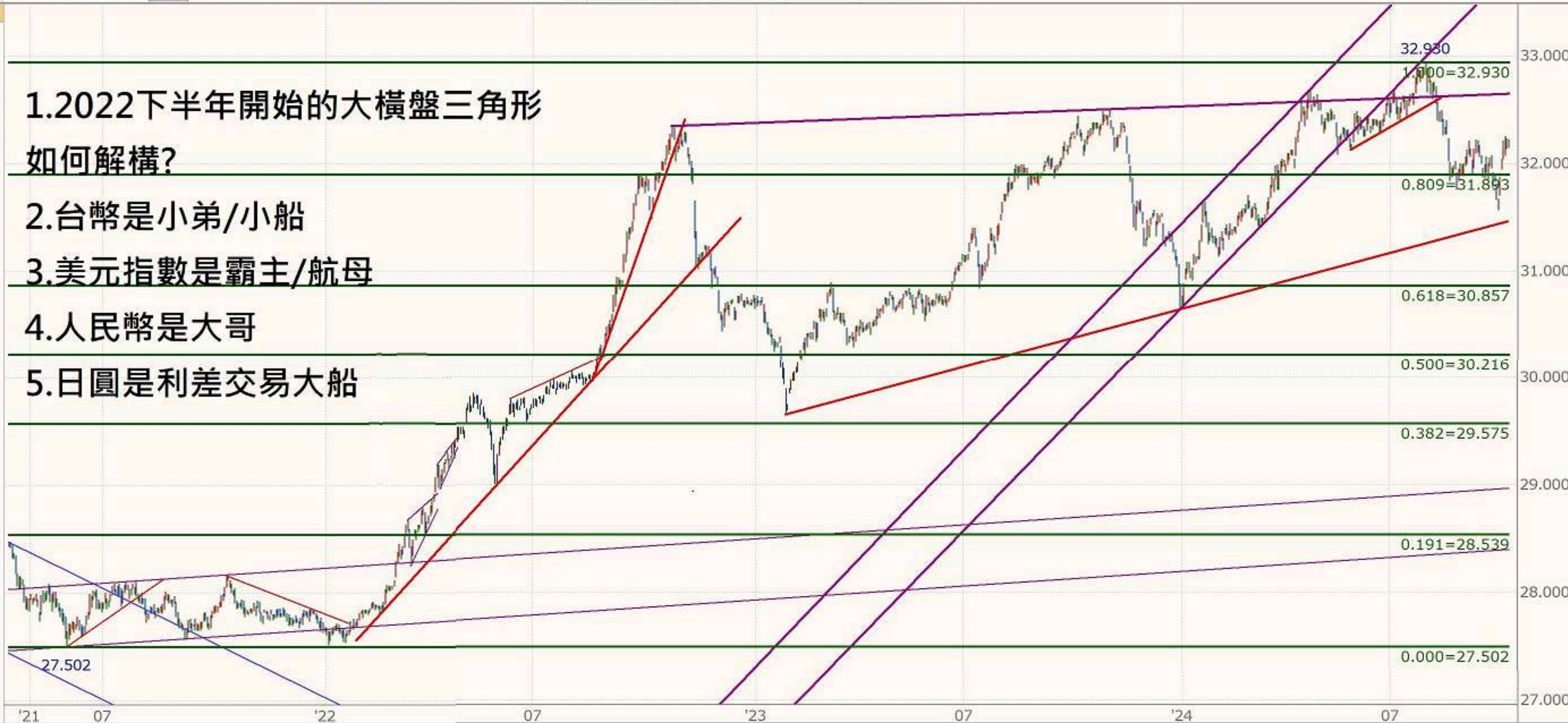
02

利率/匯率/股票如何互動影響/
強權如何爭霸

03

2025主要金融市場趨勢

K
2024/10/11
32.190 ↓
32.218 ↓
32.150 ↑
32.182 ↑
--
跌 0.022 ↑



1.2022下半年開始的大橫盤三角形

如何解構?

2.台幣是小弟/小船

3.美元指數是霸主/航母

4.人民幣是大哥

5.日圓是利差交易大船

27.502

32.930

1.000=32.930

0.809=31.893

0.618=30.857

0.500=30.216

0.382=29.575

0.191=28.539

0.000=27.502

NTRA 台幣RA(日) 買 32.18 賣 32.205 ↓ 32.182 成交額 -

週月分 60 進階 1M 2M 3M 6M 869 2021/04/13 - 2024/10/11 ▲3.717 +13.06% 任意門: < 2024/10/13 > 自動播放 手動播放 播放設定

K	
2024/10/11	
開	32.190 ↓
高	32.218 ↓
低	32.150 ↑
收	32.182 ↑
量	--
漲跌	0.022 ↑



幣RA(60分) 買 32.159 賣 32.168 ↑ 32.168 成交額 -



進階 336 任意門: < 2024/10/17 > 自動播放 手動播放 播放設定

1. 跟隨大三角型態貫性/31.56V型反轉/升破32.30機率高
2. 年底前高端估32.40-32.50-32.68
3. 之後依ABC(A=C)推32.93-31.56=32.50-31.10



07/23 07/30 08/02 08/07 08/12 08/15 08/20 08/23 08/28 09/02 09/05 09/10 09/13 09/19 09/24 09/27 10/04 10/09 10/15 10/18 10/21 10/24

RA(日) 買 32.159 賣 32.168 ↑ 32.168 成交額 -

進階 1M 2M 3M 6M 620 2022/04/19 - 2024/10/17 ▲2.938 +10.05% 任意門: < 2024/10/17 > 自動播放 手動播放 播放設定



務RA(月) 買 32.159 賣 32.168 ↑ 32.168 成交額 -

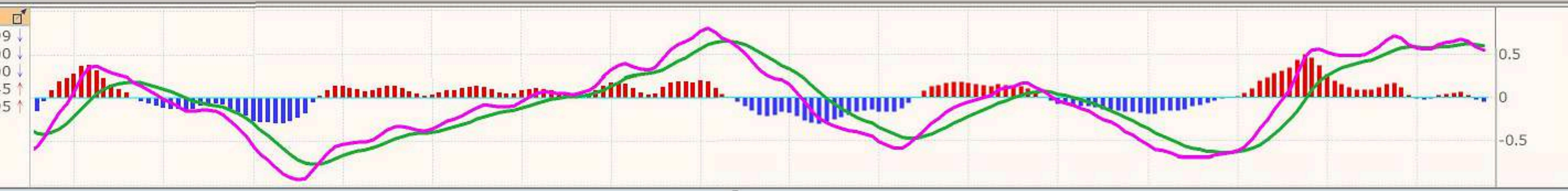
1. TWD非國際貨幣(同CNH)/台央R楊控盤/有其STYLE可追

2. 60月AV/長線**操作指標

3. 2022~大三角形(高32.93非對應27.50的相對H)



4. **波浪區間: 32.30-31.40-30.50



買 150.24 賣 150.24 ▲0.64 +0.4278% 16:25:26

進階 1Y 2Y 3Y 4Y 438 1988/05/31 - 2024/10/17 ▲24.95 +19.9138%

1.1990-2024/通縮-通膨/75-125(A)-100(B)-150(超漲至160)(C)

2.相對高乃至極端高(美英歐中都降息循環中)日獨通膨/需升息

3.先反映C波回跌/乃至75-160



買 150.24 賣 150.24 ▲0.64 +0.4278% 16:25:26



1.H:150-140

2.L:130-126

3.AV145-128=136.5

進階 3M 6M 1Y 2Y 257 2019/11/22 - 2024/10/17 ▲41.64 +38.3425%



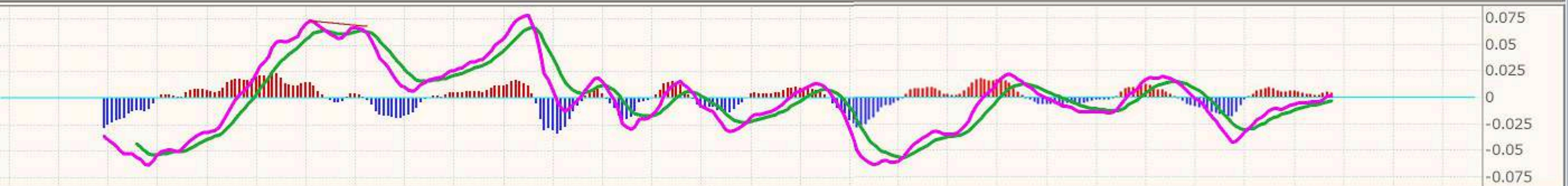
買 1.0826 賣 1.0826 ▼0.0036 -0.3314% 16:25:24

階段 1Y 2Y 3Y 4Y 358 1997/11/28 - 2024/10/17 ▼0.0400 -3.5632%

1. EURO成立後先創低0.823/再約2倍升至1.604

2. 1.604平行軌道再創2低0.953/長線看升EURUSD

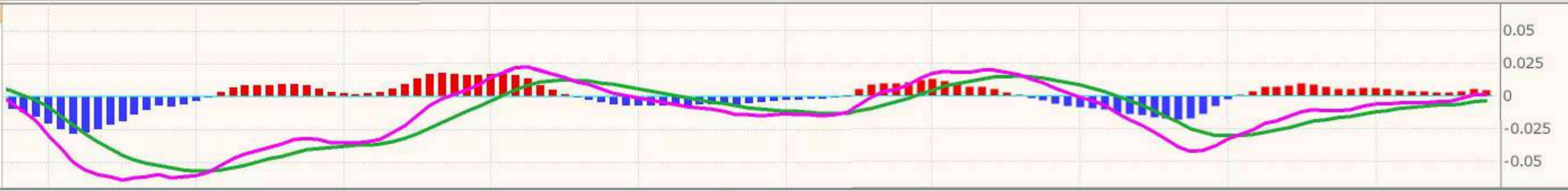
3. 相對0.953前低1.034守住後/往上突破下降趨勢線



買 1.0826 賣 1.0826 ▼0.0036 -0.3314% 16:25:24

1.2023-2024大三角形於今年8月往上突破/但10月目前不樂觀

2.隨DXY持續轉強/EURUSD是否再測1.034?



離岸人民幣(月) 買 7.1387 賣 7.1402 ▲0.0070 +0.0982% 16:25:25

1.CNH大哥與TWD同屬非國際貨幣/央行控盤



進階 1Y 2Y 3Y 4Y 158

2011/09/30 - 2024/10/17 ▲0.6327 +9.7249%

2.9/18FED首次0.50%降息後/中國趕緊出台抗通縮/救經濟政策

3.目前成效如何眾說紛紜:同安倍三支箭(寬鬆貨幣/財政政策/調結構)但尚待努力)

4.人民幣(美中對抗/通縮/股市房市經濟都差)既怕大跌

5.但也不能大升/偏貶較有利復甦

6.波浪分析:區間偏升



進階 3M 6M 1Y 2Y 280 2019/06/28 - 2024/10/17 ▲0.2860 +4.1735%



VND 越南盾(週) 買 25285 賣 25325 0 0.0000% 22:02:28

H:25.1-23.5

日 週 月 分 5 進階 3M 6M 1Y 2Y 1373 1998/07/10 - 2024/10/22 ▲12301 +94.7397%

L:22.3-20.7

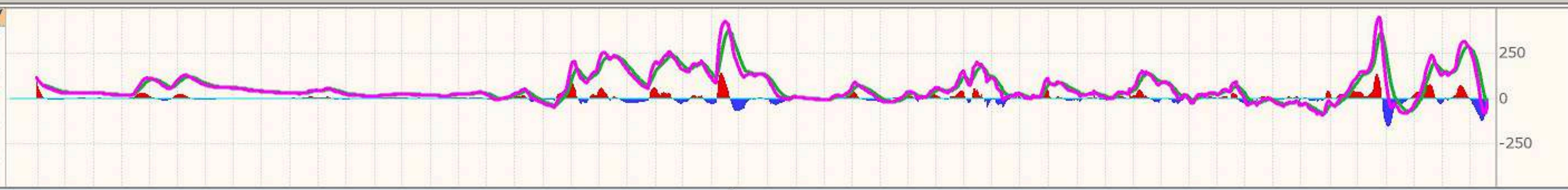
22.3=0.236

2024/10/22	
開	25150 ↑
高	25285 ↑
低	25150 ↑
收	25285 ↑
漲跌	135 ↓

AV:24.3-21.5(22.9)



MACD	
D-F	-8.5763 ↑
MACD	-15.1954 ↓
DIF	-23.7718 ↑
EMA12	24942.24 ↑
EMA26	24966.01 ↑



1. $1920 - 250 = 1670 = 1050 - 2720$

2. $1920 - 1050 = 870 = 1920 + 870 = 2790$

2024/10/22
開 2634.52 ↑
高 2740.46 ↑
低 2604.00 ↑
收 2734.44 ↑
漲跌 99.92 ↓
MA

1. USD 主宰角色退色中

2. (中俄/新興國家) 逐漸避開原全球操作模式

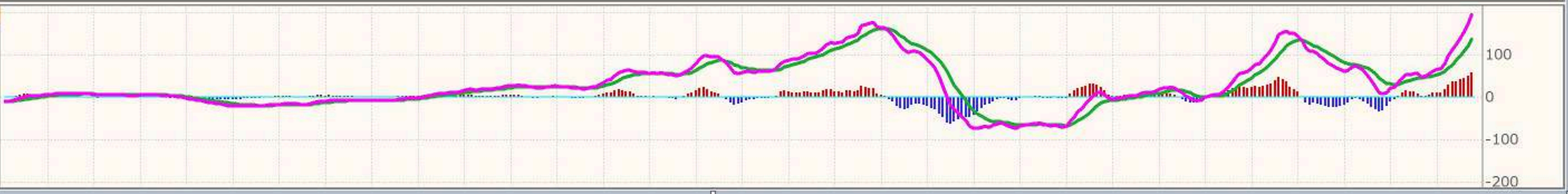
3. 各國央行增購黃金/分散純以USD為主

4. VS 利率/通膨/美元

5. VS 經濟/政治/地緣



MACD
D-F 57.5501 ↑
MACD 134.9694 ↑
DIF 192.5196 ↑
EMA12 2345.75 ↑
EMA26 2153.23 ↑



Tonnes

1000

800

600

400

200

0

2010

2012

2014















2016

2018

2020

2022

2024



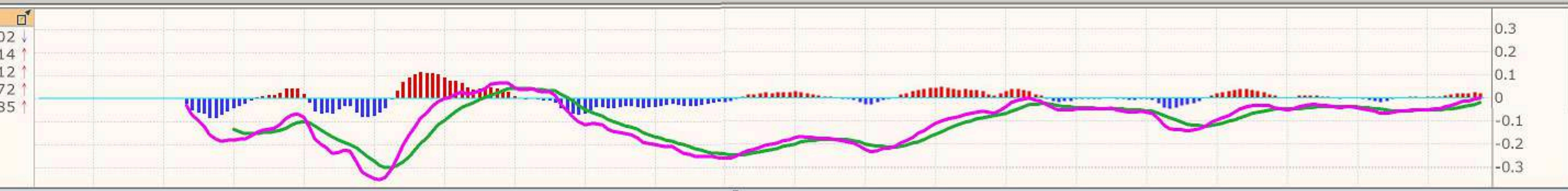
1.ZARUSD20年空頭底部已現5.75-1.44/目前@1.83

進階 1Y 2Y 3Y 4Y 247 2004/04/30 - 2024/10/14 ▼2.9244 -61.5055%

2.保守回升至2.46(+34%)

3.3.10(68%)/4.10(122%)

4.嚇人匯差獲利率



For more information



請加我的LINE！免費通話、免費傳訊，溝通更方便！

<https://line.me/ti/p/eKmx6xzTp1>

LINE Add Friend

透過行動條碼加入LINE好友 請在LINE應用程式上開啟「好友」分頁，點選畫面右上方用來加入好友的圖示，接著點選「行動條...

已讀 2
午 4:19



張杰森/宇杰管顧

KEY MAN



facebook

臉書公開社團：

“KEYMAN波浪理論金融實戰教練”



Line id : keyman0522



email : keyman.yujie@gmail.com



0952-990021

請多多指教



YOU ARE IN GOOD HANDS.

