

國際紡織原物料價格週報

2024.10.11

資料提供者：紡織所產服部

內容大綱

一、前言

- 重要紡織原物料現貨價格表
- 國際原物料合約價

二、聚酯原物料價格趨勢

- 聚酯原料分析
- 聚酯切片分析
- 聚酯纖維分析

三、耐隆原物料價格趨勢

- 耐隆原料分析
- 耐隆切片分析
- 耐隆纖維分析

四、國際棉花價格彙整

- 棉花供需
- 棉花指數
- 棉花期貨

五、國際石油期貨價格彙整

- ICE-WTI低硫輕原油期貨
- 東京交易所-杜拜原油期貨
- 東京交易所-汽油期貨

六、小結

七、附件

- 聚酯原料歷史價格變化
- 耐隆原料歷史價格變化
- 全球棉花生產、消費、進口、出口、期末庫存

一、前言

時間：2024/10/11

聚酯本週價格趨勢

- 聚酯上游原料：日本石腦油現貨價 -0.88%、PX 台灣現貨價 -2.75%、PTA遠東現 -3.43%、EG台灣現貨價 +2.15%。
- 聚酯切片：台灣現貨價 持平。
- 聚酯FDY：台灣大盤價（月價）持平。

耐隆本週價格趨勢

- 耐隆上游原料：苯韓國現貨週均 +3.07%、CPL中國現貨週均價 -0.62%、己二酸東北亞現貨週均價 +1.26%。
- 耐隆6 切片：中國現貨週均價 -2.74%。
- 耐隆6 FDY：台灣大盤價（月價）持平。

棉花本週價格趨勢

- Cotlook A 指數：週均價 -0.56%。
- CN Cotton B指數：週均價 +0.46%。
- ICE棉花期貨：最近期收盤 -1.12%。
- 鄭州棉花期貨：最近期收盤價 -1.87%。

石油本週價格趨勢

- 杜拜原油現貨價：+0.91%。
- ICE WTI低硫輕原油期貨：最近期收盤價 +1.59%。
- 東京交易所杜拜原油期貨：最近期收盤 +3.92%。
- 東京交易所汽油期貨：最近期收盤價 持平。

■ 備註說明：標示符號說明

- +：相較於上週價格，本週價格呈現上漲
- ：相較於上週價格，本週價格呈現下跌

重要紡織原物料現貨價格表

時間：2024/10/11

紡織原物料	中國大陸現貨價格	亞洲現貨價格
PX	--	897美元/噸 (\)
PTA	5,185人民幣/噸 (↗) (733美元/噸)	676美元/噸 (\)
EG	4,840人民幣/噸 (↗) (684美元/噸)	571美元/噸 (↗)
聚酯切片 (纖維級) (中國大陸華東地區 · 出廠價)	--人民幣/噸 (--) (--美元/噸)	1,230美元/噸 (→)
聚酯FDY 150D (亞洲：台灣大盤價-月價)	8,050人民幣/噸 (↗) (1,138美元/噸)	56新台幣元/公斤 (→) (1,737美元/噸)
RPET Fibre (中國大陸RPET -月價)	6,600~6,900人民幣/噸 (→)	--
CPL	11,400~11,750人民幣/噸 (\) (1,612~1,661美元/噸)	1,595~1,605美元/噸 (\)
己二酸	8,400~9,000人民幣/噸 (↗) (1,188~1,272美元/噸)	1,100~1,310美元/噸 (↗)
耐隆6切片 (高速紡 · 半光)	13,200~14,000人民幣/噸 (\) (1,866~1,979美元/噸)	1,750~1,800美元/噸 (\)
耐隆6 FDY 70D (亞洲：台灣大盤價-月價)	16,800~17,200人民幣/噸 (\) (2,375~2,432美元/噸)	81新台幣元/公斤 (→) (2,513美元/噸)
棉花指數 (週平均)	15,631人民幣/噸 (↗) (2,210美元/噸)	84.25美分/磅 (\) (1,857美元/噸)

1.匯率：(1)中國人民銀行週末前匯率中間價，人民幣：美金=7.073：1；(2)台灣銀行週末前即期匯率，新台幣：美金=32.24：1

2.箭頭符號表示相較於上週價格之本週價格走勢。「↗」表示相較於上週價格，本週價格呈現上漲；「→」表示相較於上週價格，本週價格呈現持平；「\」表示相較於上週價格，本週價格呈現下跌。

資料來源：情報贏家；紡織綜合所整理，2024.10.14

國際原物料合約價

單位：美元/公噸，標示*者為人民幣元/公噸

產品		2023年09月	2023年10月	2023年11月	2023年12月
PX	亞洲結算價CFR	1,127	1,029	1,009	980
	亞洲報價CFR	1,098-1,158	1,012-1,066	986-1,030	960-999
MEG	亞洲報價CFR	810-870	830-870	830-840	800-870
	中國大陸合約出廠價*	4,300	4,160	4,250	--
CPL	台灣進口合約價CFR	1,610	1,710	1,640	1,660
	中國大陸進口合約價CFR	1,550-1,620	1,580-1,630	1,550-1,650	1,580-1,630
己二酸	亞洲合約價	1,200-1,300	1,180-1,280	1,130-1,230	1,130-1,180

註：**為暫定價格

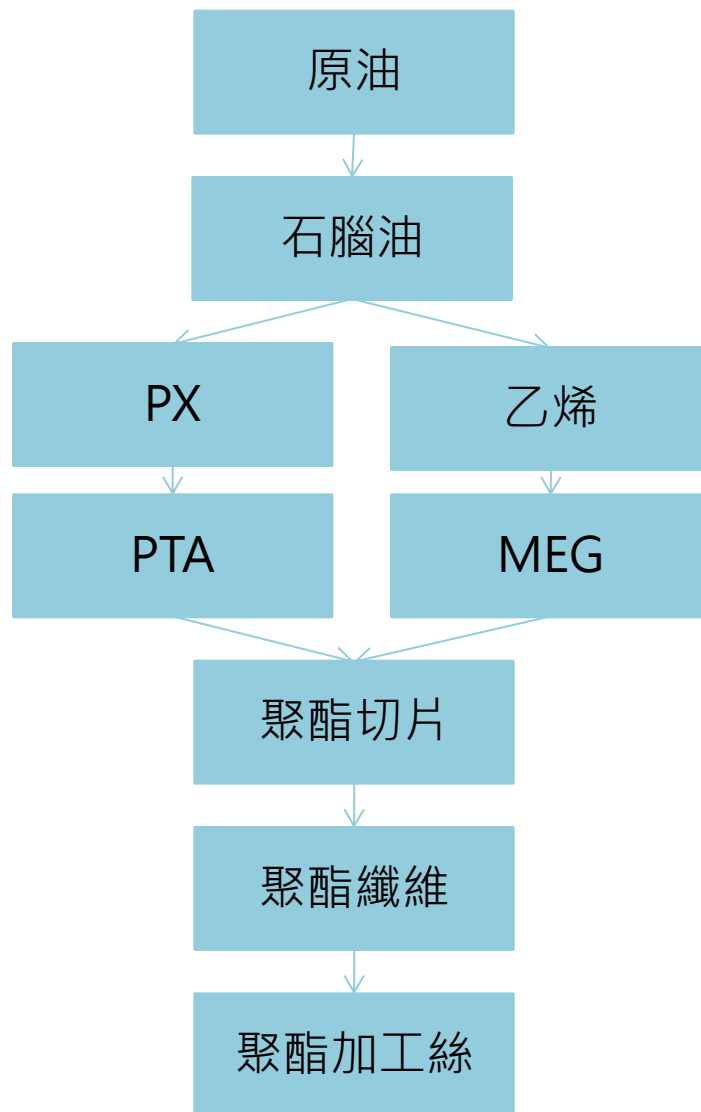
資料來源：紡織綜合所整理，2024.01

二、聚酯原物料價格趨勢

(一) 聚酯原料分析

(二) 聚酯切片分析

(三) 聚酯纖維分析



(一) 聚酯原料分析

聚酯原料現貨價格

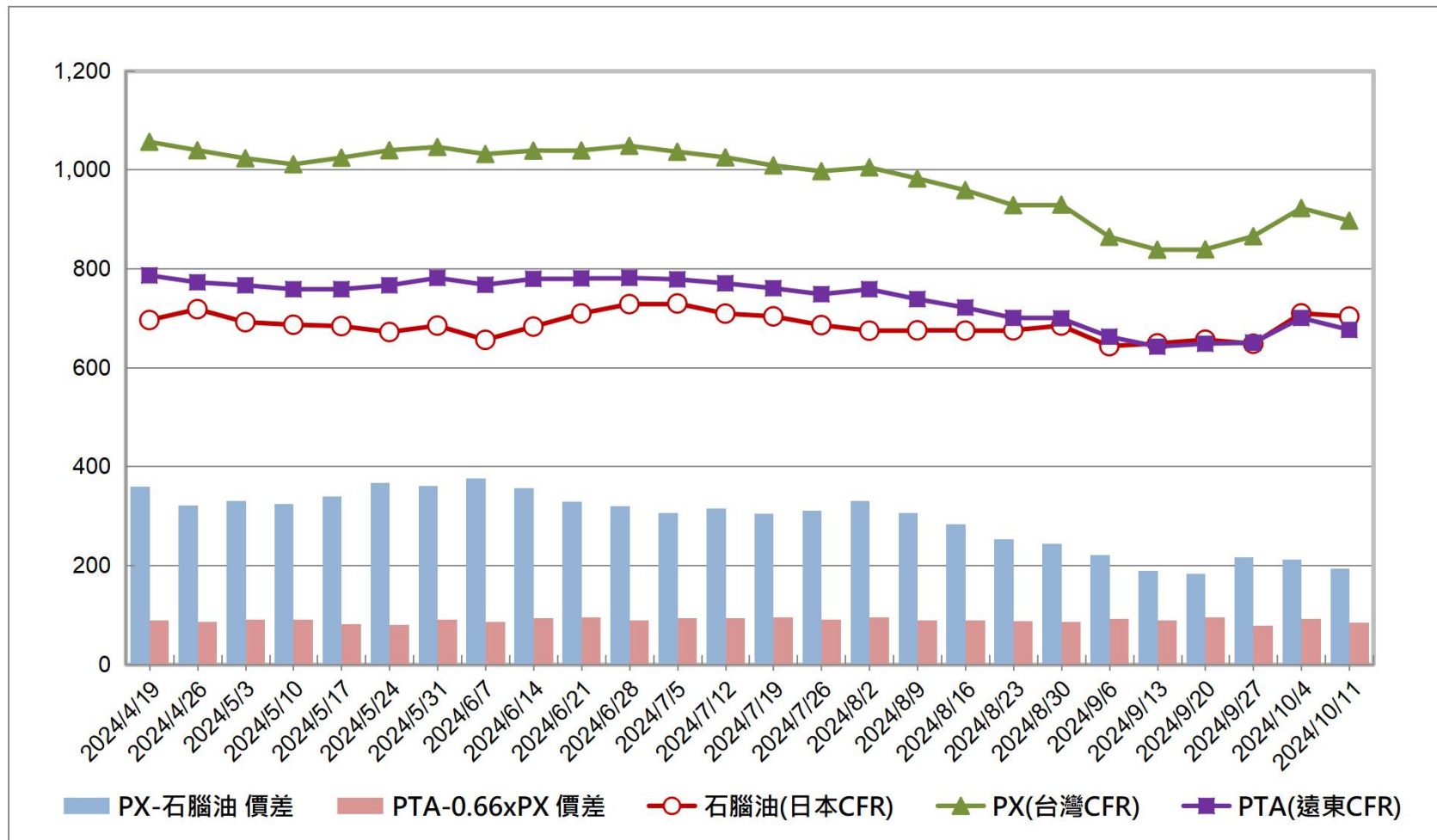
	原油	石腦油 C&F	PX CFR	PTA CFR	PTA	乙烯 CFR	EG CFR	EG
銷售地區	杜拜- 美元/桶	日本- 美元/噸	台灣- 美元/噸	遠東- 美元/噸	中國大陸 華東-人民 幣/噸	遠東- 美元/噸	中國大陸- 美元/噸	中國大陸 華東-人民 幣/噸
2024/07/26	81.35	685.50	996.67	748	5,800	859	542	4,655
2024/08/02	79.24	674.25	1004.33	758	5,795	864	549	4,705
2024/08/09	75.50	675.00	982	738	5,505	869	542	4,580
2024/08/16	79.04	674.25	958.33	721	5,525	874	540	4,590
2024/08/23	76.69	675.00	928	700	5,310	879	548	4,645
2024/08/30	78.41	684.50	929	699	5,320	879	567	4,790
2024/09/06	73.39	643.00	864	662	4,930	874	537	4,555
2024/09/13	72.75	648.50	838	642	4,800	859	526	4,470
2024/09/20	74.21	656.00	838.67	648	4,800	839	527	4,455
2024/09/27	72.71	647.75	865.17	650	4,890	829	542	4,560
2024/10/04	77.88	709.25	922	700	--	819	559	--
2024/10/11	78.59	703.00	896.67	676	5,185	834	571	4,840

註：歷史價格變化圖請參閱附件

資料來源： 情報贏家，紡織綜合所整理，2024.10.14

(一) 聚酯原料分析

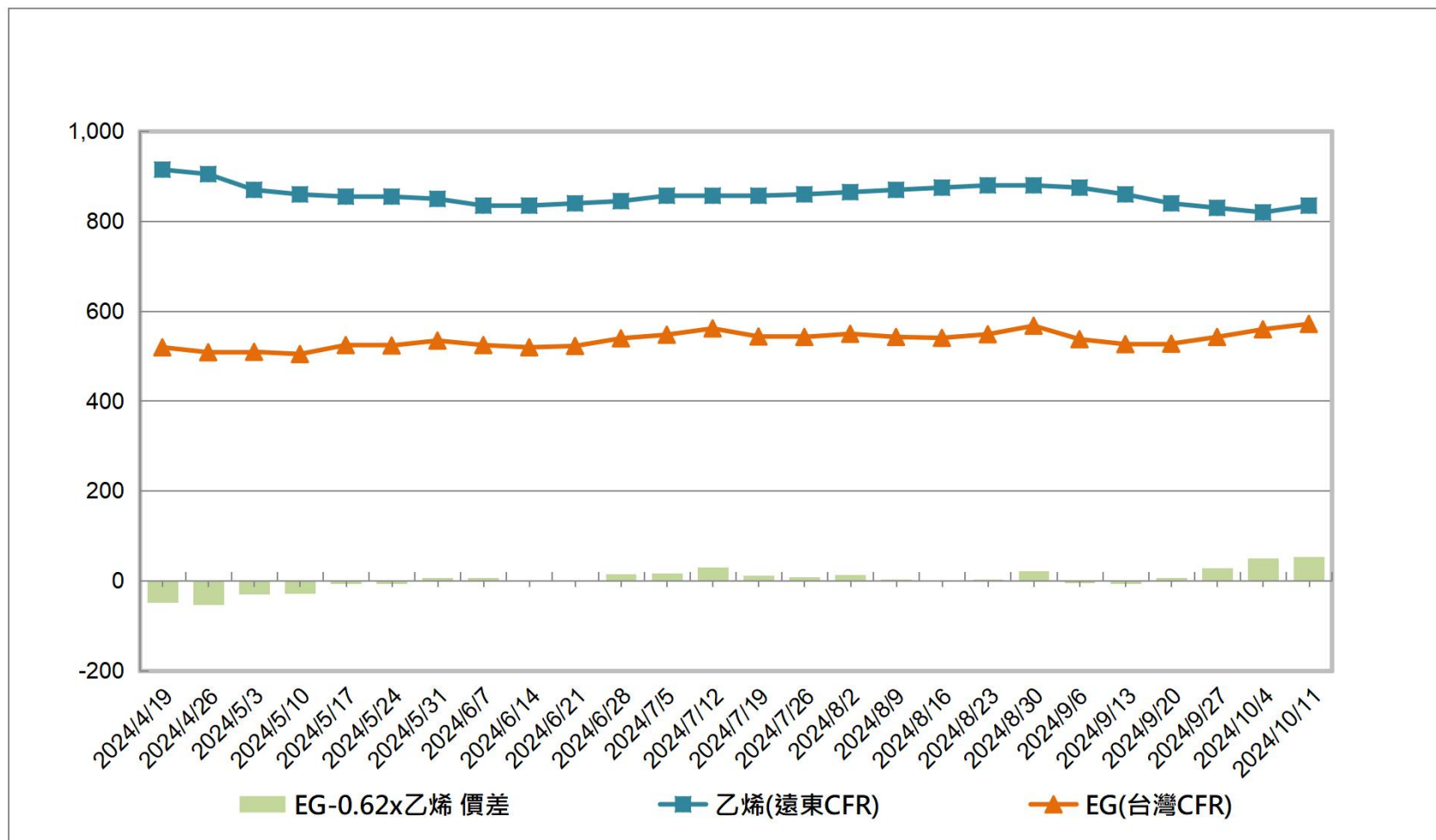
聚酯重要原物料近期價差趨勢圖(1)



資料來源：情報贏家，紡織綜合所整理，2024.10.14

(一) 聚酯原料分析

聚酯重要原物料近期價差趨勢圖(2)



資料來源：情報贏家，紡織綜合所整理，2024.10.14

(二) 聚酯切片分析

聚酯切片現貨價格

	聚酯切片 - 纖維級 出廠價	聚酯切片 外銷價
銷售地區	中國大陸華東地區 -人民幣/噸	台灣- 美元/公噸
2024/07/26	7,100	1,270
2024/08/02	7,050	1,250
2024/08/09	6,875	1,250
2024/08/16	6,800	1,250
2024/08/23	6,650	1,250
2024/08/30	6,650	1,250
2024/09/06	6,450	1,280
2024/09/13	6,150	1,280
2024/09/20	6,100	1,280
2024/09/27	6,125	1,280
2024/10/04	6,250	1,230
2024/10/11	--	1,230

註：歷史價格變化圖請參閱附件

資料來源：WTiN，紡織綜合所整理，2024.10.14

聚酯纖維現貨價格

	聚酯 POY 115D 大盤價	聚酯 POY 150D/48F 化纖價格 指數	聚酯 FDY 150D 大盤價 (月價)	聚酯 FDY 68D/24F 化纖價格指 數	聚酯 FDY 150D/96F 桐鄉新鳳鳴 出廠價	聚酯 DTY 75D 大盤價 (月價)	聚酯 DTY 150D 大盤價 (月價)	聚酯 DTY 150D/48F 化纖價格指 數
銷售地區	台灣- 元/公斤	中國大陸- 人民幣/噸	台灣- 元/公斤	中國大陸- 人民幣/噸	中國大陸- 人民幣/噸	台灣 元/公斤	台灣- 元/公斤	中國大陸- 人民幣/噸
2024/07/26	53	7,750	58	8,300	8,510	74	60	9,200
2024/08/02	53	7,750	58	8,300	8,560	74	60	9,200
2024/08/09	53	7,550	58	8,150	8,460	74	60	9,050
2024/08/16	53	7,450	58	7,900	8,310	74	60	9,050
2024/08/23	53	7,400	58	7,900	8,110	74	60	9,050
2024/08/30	53	7,400	58	7,900	8,010	74	60	8,950
2024/09/06	53	7,300	58	7,800	8,210	74	60	8,800
2024/09/13	53	7,000	58	7,500	8,010	74	60	8,550
2024/09/20	53	7,000	58	7,475	8,010	74	60	8,550
2024/09/27	53	6,950	58	7,475	8,010	74	60	8,500
2024/10/04	49	--	56	--	8,010	72	60	--
2024/10/11	49	7,500	56	8,050	8,060	72	60	8,950

註：歷史價格變化圖請參閱附件

資料來源：情報贏家，紡織綜合所整理，2024.10.14

聚酯短纖、聚酯回收纖維現貨價格

	聚酯短纖 內銷價	RPET Fibre 1.4D出廠價 (月價)	
銷售地區	台灣- 元/公斤	中國大陸- 人民幣/噸	
價格類型	平均	高	低
2024/07/26	58	6,700	6,900
2024/08/02	58	6,700	6,900
2024/08/09	58	6,700	6,900
2024/08/16	58	6,700	6,900
2024/08/23	58	6,700	6,900
2024/08/30	58	6,700	6,900
2024/09/06	57	6,600	6,900
2024/09/13	57	6,600	6,900
2024/09/20	57	6,600	6,900
2024/09/27	57	6,600	6,900
2024/10/04	55	--	--
2024/10/11	55	--	--

註：歷史價格變化圖請參閱附件

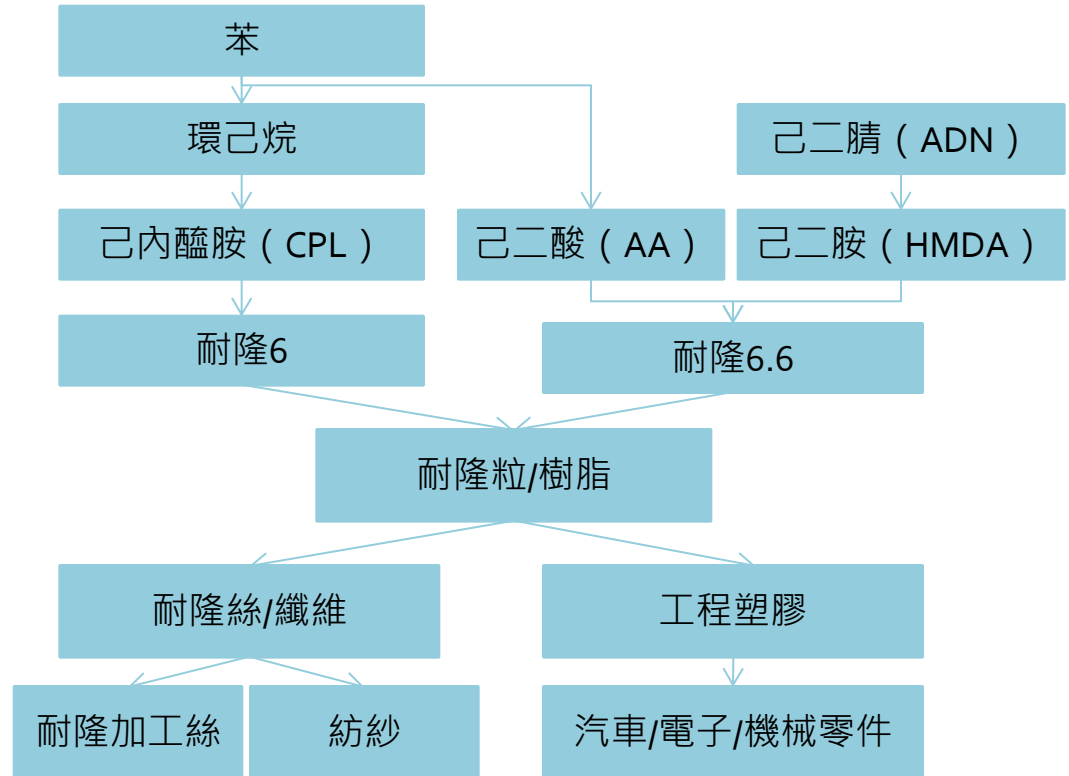
資料來源：情報贏家，紡織綜合所整理，2024.10.14

三、耐隆原物料價格趨勢

(一) 耐隆原料分析

(二) 耐隆切片分析

(三) 耐隆纖維分析



(一) 耐隆原料分析

耐隆原料現貨價格

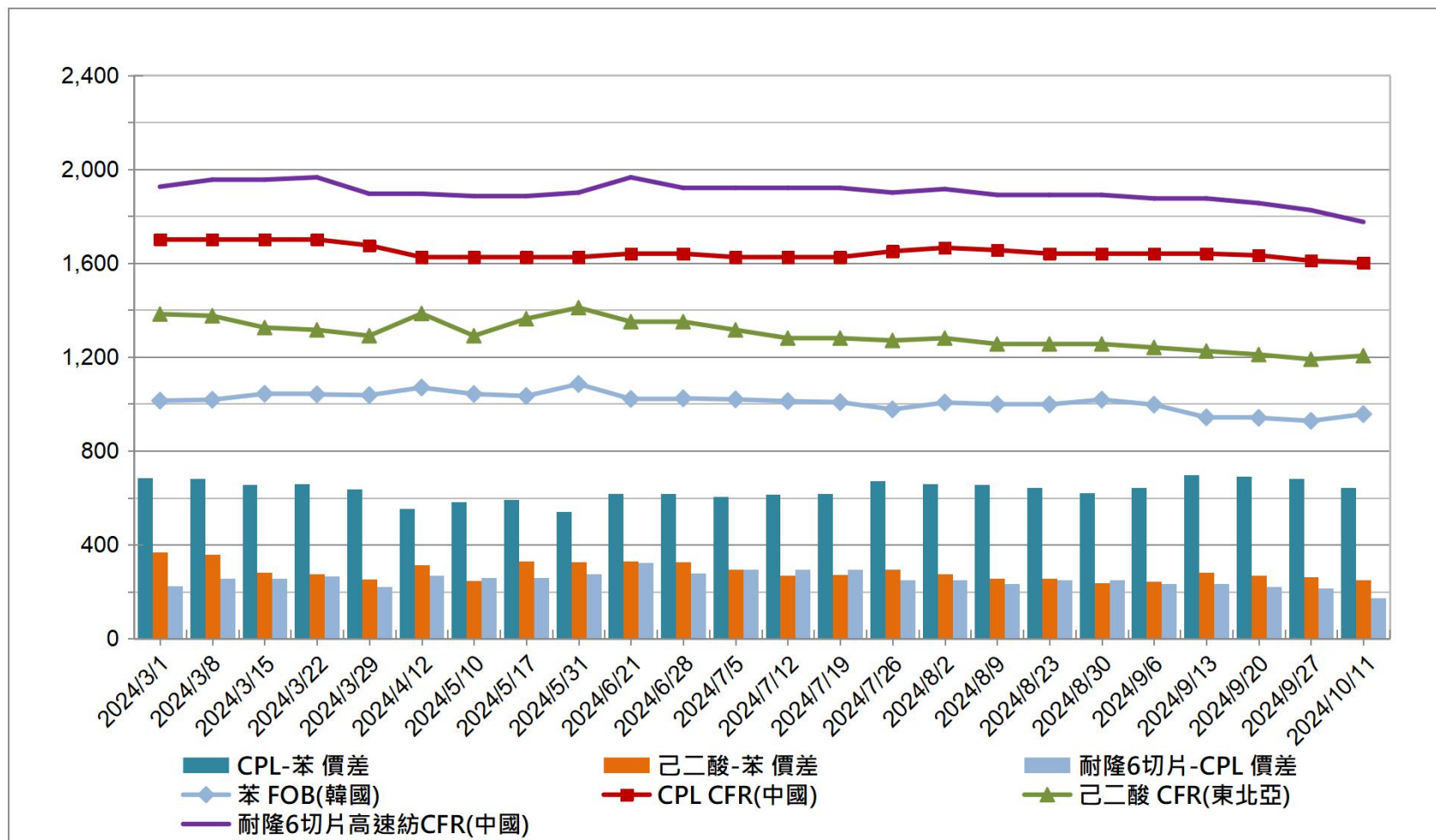
亞洲	苯		CPL		CPL		己二酸		己二酸	
貿易方式	現貨FOB(韓國)		現貨CFR(中國)		現貨DEL(中國)		現貨CFR(東北亞)		現貨DEL(中國)	
單位	美金/噸		美金/噸		人民幣/噸		美金/噸		人民幣/噸	
價格類型	低	高	低	高	低	高	低	高	低	高
2024/07/26	966	987	1,620	1,680	12,450	12,550	1,180	1,360	9,100	9,400
2024/08/02	1,001	1,010	1,650	1,680	12,500	12,550	1,160	1,400	9,800	11,000
2024/08/09	983	1,014	1,650	1,660	12,500	12,625	1,130	1,380	8,800	9,200
2024/08/23	989	1,006	1,635	1,645	12,750	12,800	1,130	1,380	8,450	8,900
2024/08/30	1,007	1,029	1,635	1,645	12,750	12,800	1,130	1,380	8,450	8,800
2024/09/06	980	1,013	1,635	1,645	12,600	12,775	1,120	1,360	8,300	8,600
2024/09/13	922	963	1,635	1,645	12,375	12,600	1,100	1,350	8,300	8,400
2024/09/20	933	948	1,620	1,645	12,250	12,300	1,080	1,340	7,950	8,200
2024/09/27	919	936	1,595	1,625	11,400	12,200	1,060	1,320	7,950	8,150
2024/10/11	928	984	1,595	1,605	11,400	11,750	1,100	1,310	8,400	9,000

註：歷史價格變化圖請參閱附件

資料來源：紡織綜合所整理，2024.10.14

(一) 耐隆原料分析

耐隆重要原物料近期價差趨勢圖



資料來源：紡織綜合所整理，2024.10.14

(二) 耐隆切片分析

耐隆切片現貨價格

亞洲	耐隆6高速紡粒子, 半光		耐隆6高速紡粒子, 半光		耐隆6常規紡粒子, 半光		耐隆66粒子, 半光		耐隆66粒子, 半光	
貿易方式	現貨CFR(中國)		現貨DEL(中國)		現貨DEL(中國)		現貨CFR(東北亞)		現貨DEL(中國)	
單位	美金/噸		人民幣/噸		人民幣/噸		美金/噸		人民幣/噸	
價格類型	低	高	低	高	低	高	低	高	低	高
2024/07/26	1,880	1,920	14,150	14,400	13,300	13,750	2,700	2,780	19,000	20,500
2024/08/02	1,880	1,950	14,400	14,500	13,100	13,750	2,650	2,750	19,500	20,500
2024/08/09	1,860	1,920	14,000	14,500	13,000	13,700	2,650	2,750	19,500	20,000
2024/08/23	1,860	1,920	14,100	14,600	13,400	14,350	2,600	2,700	18,800	20,000
2024/08/30	1,860	1,920	14,100	14,600	13,500	14,300	2,600	2,700	18,500	19,500
2024/09/06	1,850	1,900	14,050	14,500	13,300	14,250	2,550	2,650	18,200	18,500
2024/09/13	1,850	1,900	14,200	14,500	13,600	14,300	2,550	2,650	18,200	18,500
2024/09/20	1,820	1,890	14,100	14,350	13,300	13,900	2,550	2,650	18,200	18,500
2024/09/27	1,800	1,850	13,800	14,200	12,900	14,000	2,500	2,600	18,200	19,000
2024/10/11	1,750	1,800	13,200	14,000	12,650	13,900	2,450	2,550	18,200	19,000

註：歷史價格變化圖請參閱附件

資料來源：紡織綜合所整理，2024.10.14

(三) 耐隆纖維分析

耐隆纖維現貨價格

亞洲	耐隆6絲 FDY 70d/24f		耐隆6絲, 半光 FDY 70d(月價)	耐隆6絲 DTY 70d/24f		耐隆6絲 DTY 70d (月價)	耐隆6絲 POY 85d/24f		耐隆6絲 POY 85d (月價)	耐隆66絲 840d	
貿易方式	現貨DEL(中國)		台灣大盤價	現貨DEL(中國)		台灣大盤價	現貨DEL(中國)		台灣大盤價	現貨DEL(中國)	
單位	人民幣/噸		新台幣/公 斤	人民幣/噸		新台幣/公 斤	人民幣/噸		新台幣/公 斤	美金/噸	
價格類型	低	高	平均	低	高	平均	低	高	平均	低	高
2024/07/26	17,400	17,800	83	17,900	19,500	100	15,800	16,800	84	2,250	3,180
2024/08/02	17,500	17,800	83	17,700	19,500	100	15,600	16,800	84	2,250	3,180
2024/08/09	17,300	17,700	83	17,700	19,500	100	15,600	16,800	84	2,250	3,180
2024/08/23	17,300	17,700	83	17,700	19,650	100	15,700	16,950	84	2,250	3,180
2024/08/30	17,300	17,700	83	17,700	19,650	100	15,700	16,950	84	2,250	3,180
2024/09/06	17,300	17,700	83	17,700	19,650	100	15,700	16,950	84	2,250	3,180
2024/09/13	17,300	17,700	83	17,600	19,400	100	15,500	16,700	84	2,250	3,180
2024/09/20	17,300	17,700	83	17,500	19,250	100	15,300	16,500	84	2,250	3,180
2024/09/27	17,000	17,400	83	17,400	19,000	100	15,200	16,200	84	2,230	3,100
2024/10/11	16,800	17,200	81	17,300	18,500	98	15,200	15,700	82	2,230	3,100

註：1. 原耐隆66絲DTY70d/68f 改為提供 耐隆66絲840d 之價格 2. 歷史價格變化圖請參閱附件。

資料來源： 情報贏家，紡織綜合所整理，2024.10.14

四、國際棉花價格彙整

時間：2024/10/11

1. **Cotlook A**指數週平均價格每磅**84.25美分**（**-0.56%**）。
2. **CN Cotton B**指數週平均價格每公噸**15,613人民幣元**（**+0.46%**）。
3. 棉花期貨中，最近期之**ICE**棉花期貨每磅**72.21美分**（**-1.12%**），而最近期**鄭州**棉花期貨每公噸**13,915人民幣元**（**-1.87%**）。

資料來源：紡織綜合所整理

(一) 棉花供需

國際棉花供需指標

單位: 百萬包 · 每包480-lb (217.6公斤)

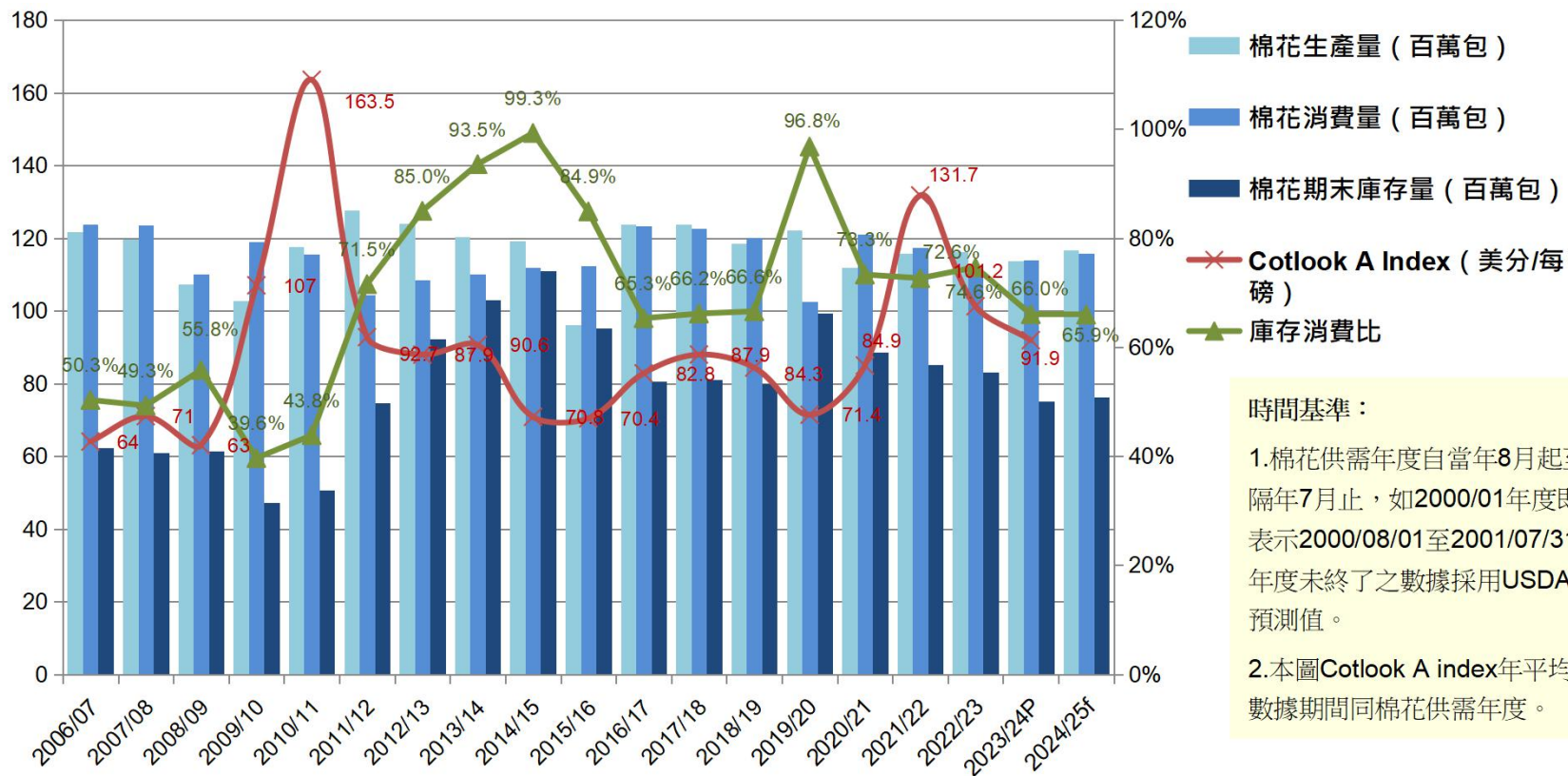
地區/年度 供需指標	全球			
	2023/24 ^f (前次預測值)	2023/24 ^P	2024/25 ^f (前次預測值)	2024/25 ^f
期初庫存	76.0	76.0	75.6	75.2
生產量	113.6	113.7	116.4	116.6
進口	43.7	44.0	43.0	42.5
總供給量	233.3	233.6	235.0	234.3
消費量	113.2	113.9	115.8	115.7
出口	44.7	44.8	43.0	42.5
總用量	157.9	158.6	158.7	158.2
期末庫存	75.6	75.2	76.5	76.3
庫存/消費比率	66.8%	66.1%	66.1%	65.9%

資料來源：Cotton: World Markets and Trade, USDA (United States Department of Agriculture, 美國農業部) - FAS(Foreign Agricultural Service) ; 2024.10

更新頻率：每月更新

(一) 棉花供需

全球棉花產量、消費量、庫存量、Cotlook A Index趨勢圖



時間基準：
 1.棉花供需年度自當年8月起至隔年7月止，如2000/01年度即表示2000/08/01至2001/07/31，年度未終了之數據採用USDA預測值。
 2.本圖Cotlook A index年平均數據期間同棉花供需年度。

註：棉花生產量、消費量、庫存量、Cotlook A Index使用左側縱座標軸，庫存消費比則採用右側縱座標軸

資料來源：Cotton: World Markets and Trade, USDA - FAS; Cotton Outlook; 2024.10

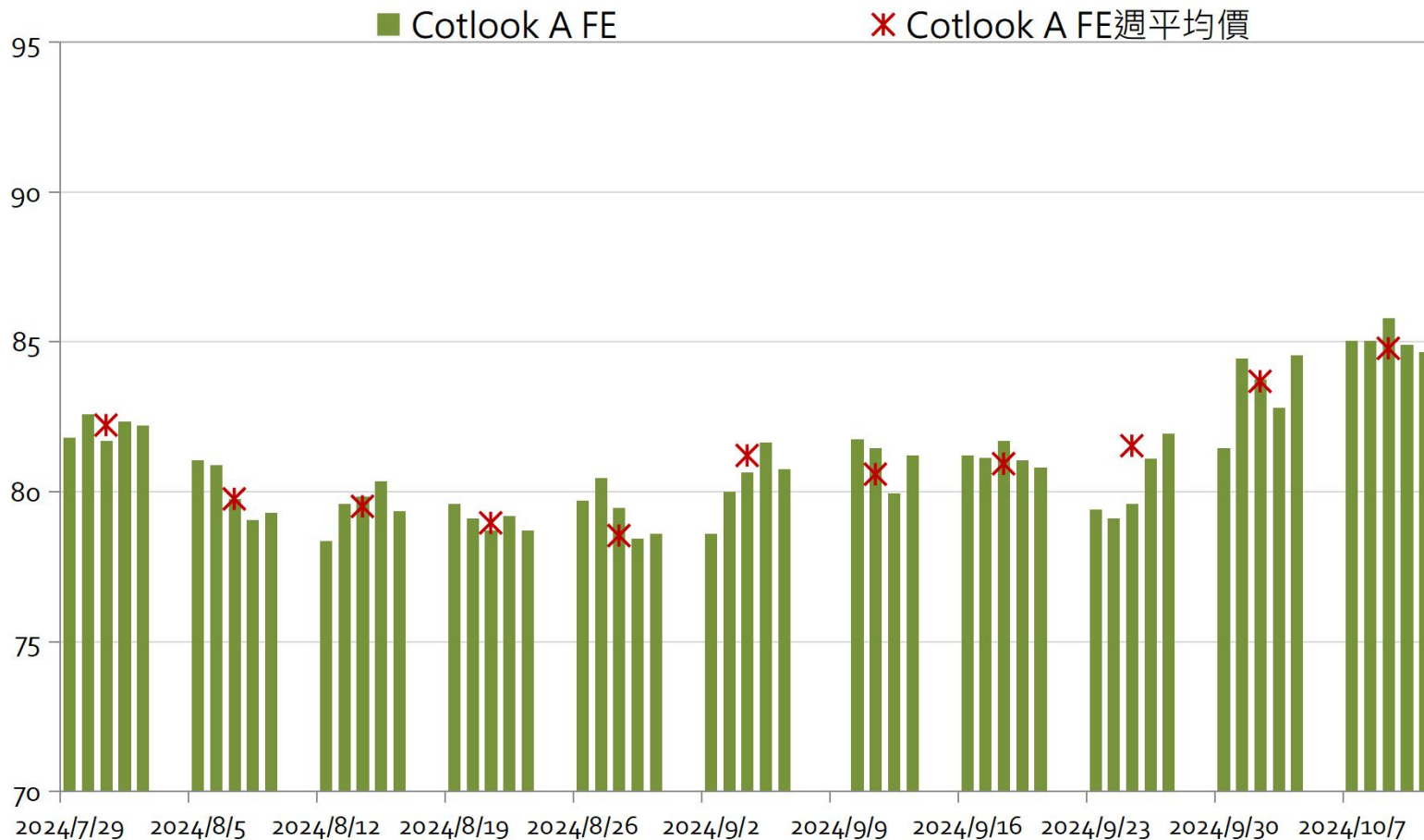
更新頻率：1.USDA之更新頻率為每月更新。

2.Cotlook A index之更新頻率為每日更新。

- 全球棉花期末庫存量於2009/10年度來到近15年低點，而Cotlook A index則於2011年3月創歷史新高。
- 預估2021/22^f年度則預估生產量將低於消費量425萬包，而庫存消費比63.9%為近七年（2011/12年後）最低點。

(二) 棉花指數

Cotlook A Index (日資料) 最近兩個月趨勢圖



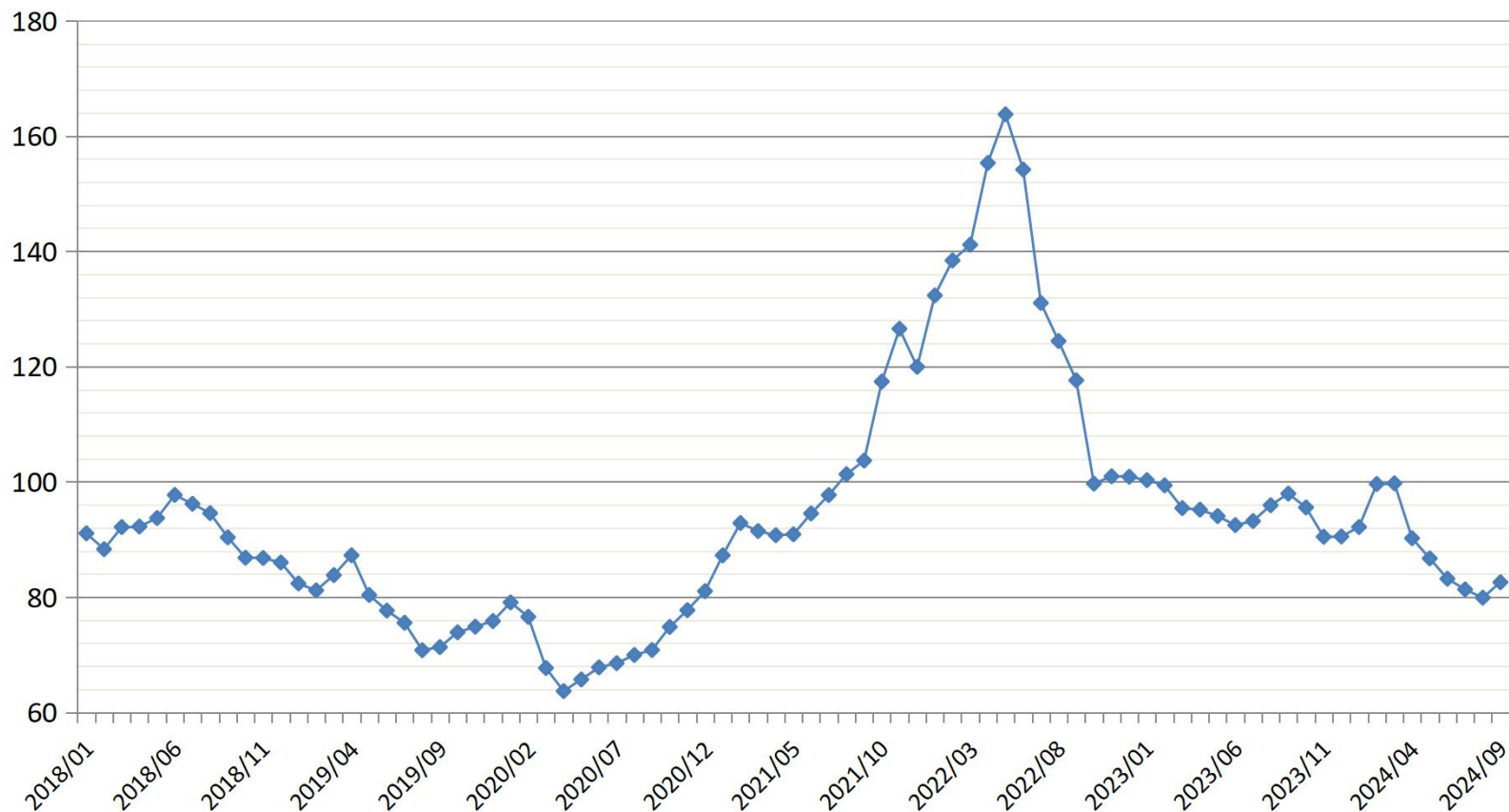
資料來源：Cotton Outlook網站，2024.10.14

更新頻率：每日更新

- 最近一週Cotlook A指數平均價格為每磅84.25美分，較前一週 -0.56%。

(二) 棉花指數

Cotlook A Index (月平均) 趨勢圖



備註：2024年10月為該年10/01~10/11期間之Cotlook A index平均值

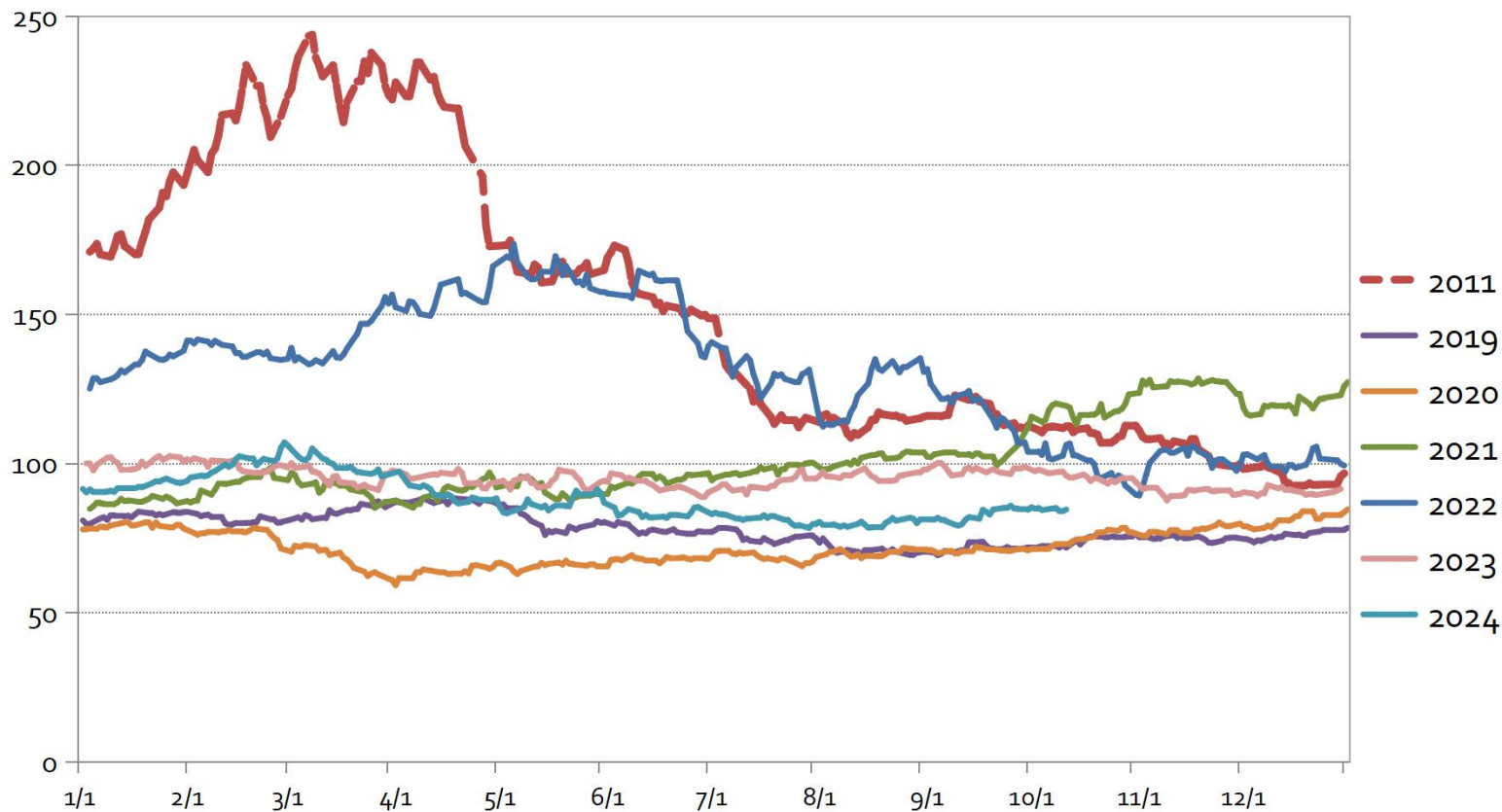
資料來源：Cotton Outlook網站，2024.10.14

更新頻率：每日更新

- 2024年09月Cotlook A指數至本週之月平均價為每磅84.67美分，較前一個月+2.55%。
- 2024年09月Cotlook A指數之月平均價為每磅82.57美分，較前一個月+3.35%。

(二) 棉花指數

Cotlook A Index (日資料) 年趨勢比較



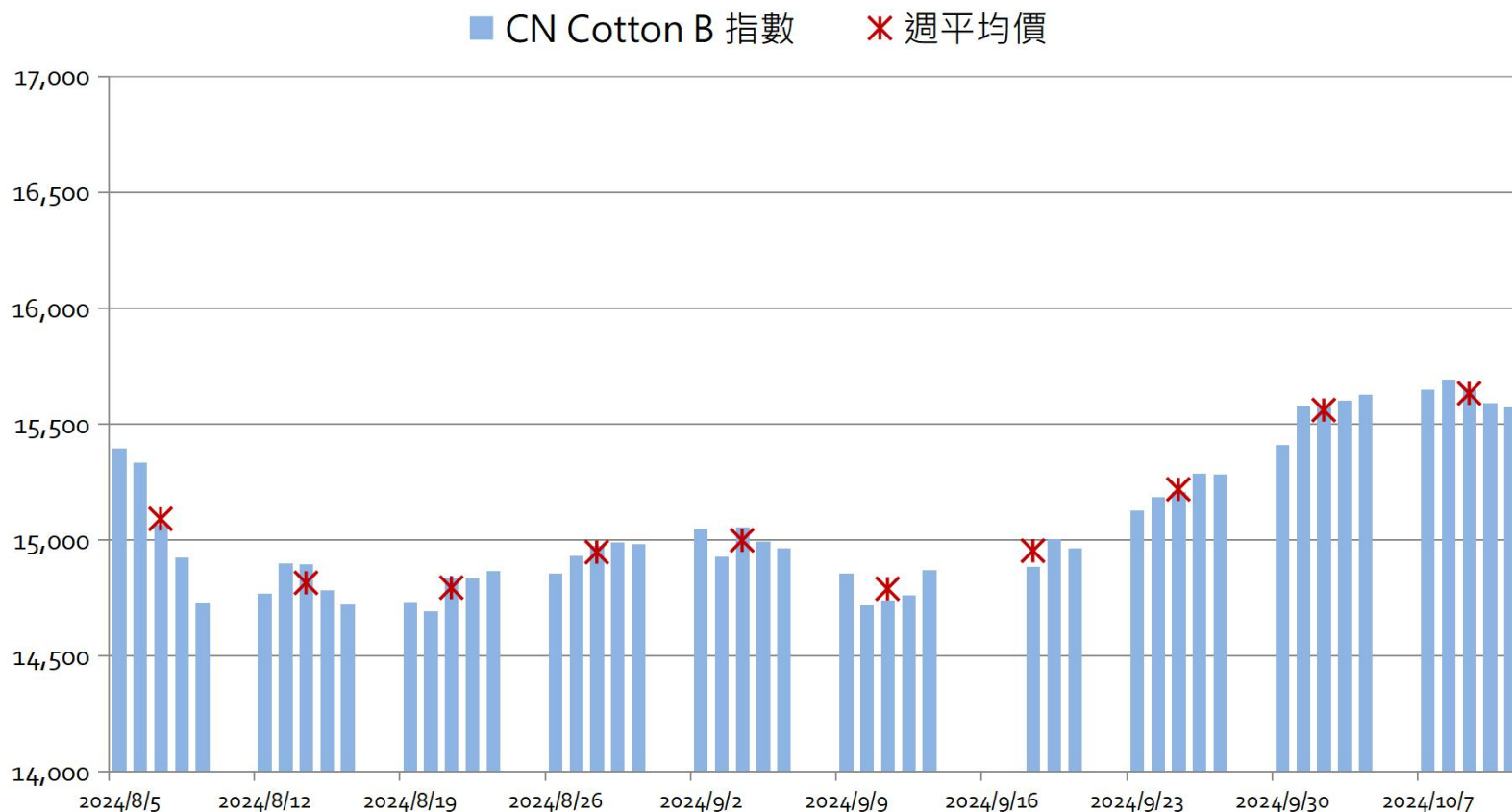
資料來源：Cotton Outlook網站，2024.10.14

更新頻率：每日更新

- 2024年高點為03/01每磅105.95美分，低點為08/07每磅78.70美分。
- 2023年高點為01/24每磅102.45美分，低點為11/09每磅87.55美分；2022年高點為05/05每磅173.45美分，低點為11/01每磅89.2美分；2021年高點為11/18每磅128.45美分，低點為1/4每磅84.75美分

(二) 棉花指數

CNCotton Index (日資料) 最近兩個月趨勢圖



註：CNCotton B Index為中國大陸制定的棉花標準，由中國大陸國內棉花及棉紡業者實際成交价格加權匯總得出，B指數為標準級—即3128B級，品質標準包括白棉3級、1類、28長度和馬克隆值為B級（Micronaire，棉花纖維細度與成熟度的綜合指標，B1為3.5~3.6、B2為4.3~4.9）。

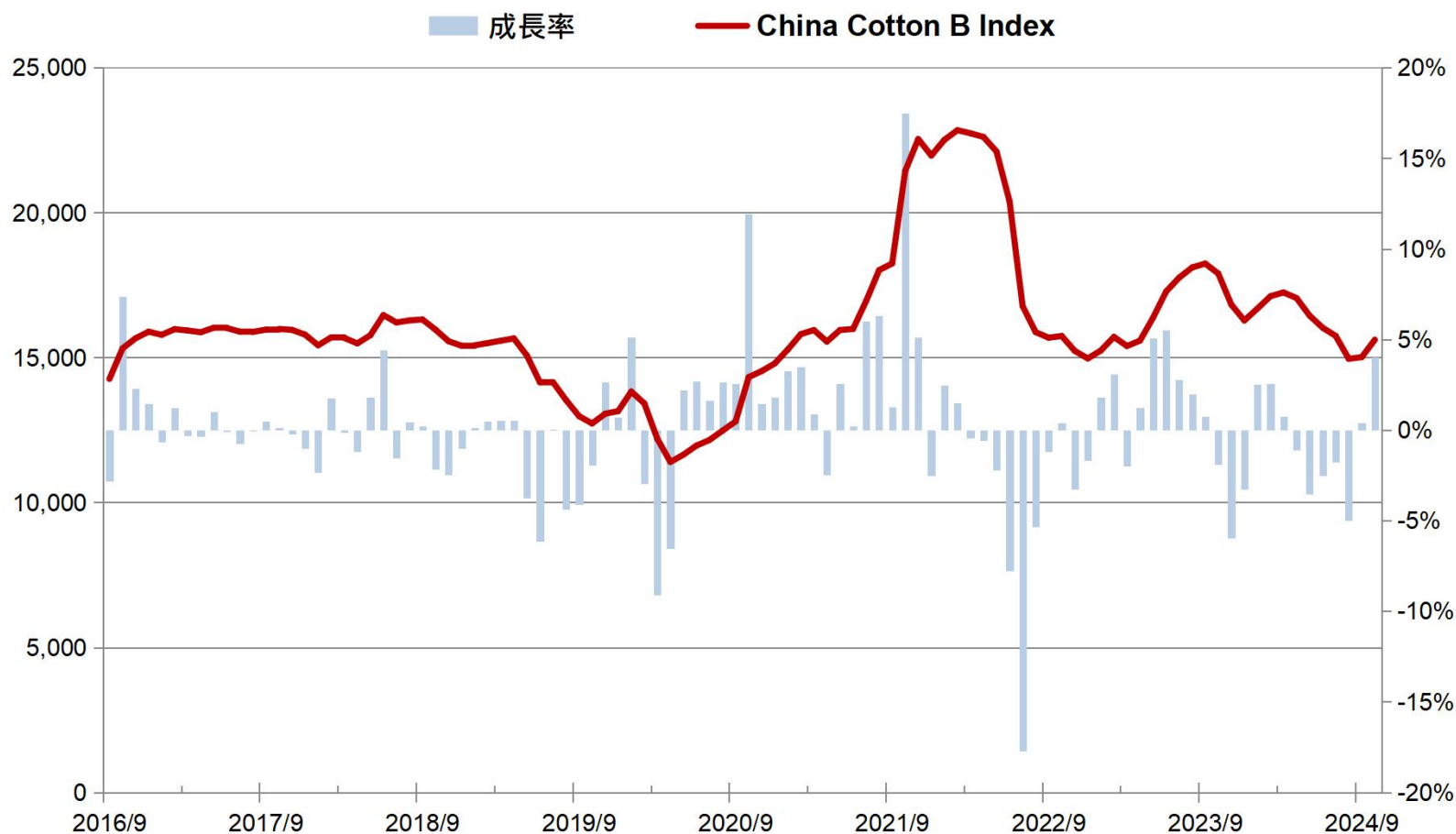
資料來源：中國棉花協會網站，2024.10.14

更新頻率：每日更新

- 本週CN Cotton指數平均價格為每公噸15,631元，較與前一週 +0.46%。

(二) 棉花指數

CNCotton Index (月平均) 近期價格趨勢圖



註：2024年10月為該年10/01~10/11之平均值

資料來源：中國棉花協會網站，2024.10.14

更新頻率：每日更新

- 2024年09月CN Cotton指數至本週之月平均價為每公噸人民幣15,014，較前一個月份 +0.38%。
- 2024年09月CN Cotton指數月平均價為每公噸人民幣15,615，較前一個月份 +4.00%。

ICE棉花期貨價格

單位: 美分/磅

合約日期	結算價 (2024.10.11)	前週價 (2024.10.04)	週價差
Oct 24	72.21	73.03	-0.82
Dec 24	74.33	73.27	1.06
Mar 25	75.71	75.28	0.43
May 25	76.57	76.52	0.05
Jul 25	74.74	77.12	-2.38
Oct 25	73.42	75.37	-1.95
Dec 25	74.42	73.60	0.82
Mar 26	74.18	74.01	0.17
May 26	74.64	74.34	0.30
Jul 26	74.87	74.54	0.33
Oct 26	74.13	73.76	0.37
Dec 26	72.59	72.23	0.36
Mar 27	73.58	73.20	0.38
May 27	74.17	73.79	0.38

說明：ICE Cotton No. 2 Futures – NYCC 交易標的依期程區分為3月、5月、7月、10月和12月，最遠到3年期

資料來源：Intercontinental Exchange (ICE), Inc. 網站，2024.10.14

更新頻率：每日更新

- 本週ICE棉花期貨，以「Oct 24」為比較基準，與「May 27」價差為 +2.71%。
- 本週ICE棉花期貨最近期價格與前週相較，以最近期之前週價為基準，漲跌幅度 -1.12%。

鄭州棉花期貨價格

單位: 人民幣元/噸

日期 (合約)	結算價 (2024.10.11)	前週價 (2024.09.27)	週價差
CF 2411 (近月期)	13,915	14,180	-265
CF 2501	14,130	14,405	-275
CF 2503	14,145	14,420	-275
CF 2505	14,195	14,455	-260
CF 2507	14,240	14,500	-260
CF 2509 (最遠期)	14,400	14,650	-250

資料來源：鄭州商品交易所網站，2024.10.14

更新頻率：每日更新一次

- 本週鄭州棉花期貨，以「近月期」為比較基準，與最遠期價差 +3.49%。
- 鄭州棉花期貨本週價與前週價相較，以最近期之前週價為基準，漲跌幅度 -1.87%。

五、國際石油期貨價格彙整

時間：2024/10/11

1. 本週杜拜原油每桶**78.59**美元（**+0.91%**）。
2. 本週國際石油期貨中，**ICE WTI**低硫輕原油最近期期貨每桶**75.56**美元（**+1.59%**），東京交易所杜拜原油期貨最近期每公秉**73,200**日元（**+3.92%**），東京交易所石油汽油期貨最近期每公秉**81,000**日元（持平）。

資料來源：紡織綜合所整理

ICE - WTI低硫輕原油期貨

單位: 美元/桶

合約日期	結算價 (2024.10.11)	前週價 (2024.10.04)	週價差
Nov 24	75.56	74.38	1.18
Dec 24	74.85	73.68	1.17
Jan 25	74.31	73.10	1.21
Feb 25	73.84	72.57	1.27
Mar 25	73.43	72.12	1.31
Apr 25	73.07	71.76	1.31
May 25	72.74	71.43	1.31
Jun 25	72.43	71.12	1.31

說明： ICE WTI Crude Futures – WTI 交易標的期程長(今年每個月及未來五年的每個連續月份及第六七八年的6月和12月)，本表僅列出最近期之8項標的。

資料來源： CME Group 網站，2024.10.14

更新頻率： 每日更新

- 紐約低硫輕原油期貨價格以「Nov 24」為比較基準，與「Jun 25」相較價 -4.14%。
本週價與前週價相較，以最近期之前週價為基準，漲跌幅度 +1.59%。

東京交易所-杜拜原油期貨

單位：日元/公秉

合約日期	結算價 (2024.10.11)	前週價 (2024.10.04)	週價差
Oct 2024	73,200	70,440	2,760
Nov 2024	72,020	69,370	2,650
Dec 2024	71,210	68,620	2,590
Jan 2025	70,480	68,150	2,330
Feb 2025	70,030	67,760	2,270
Mar 2025	69,660	67,390	2,270

說明：Dubai Crude Oil 以「月」為單位，交易標的依期程區分為6項；

資料來源：TOCOM (Tokyo Commodity Exchange) 網站，2024.10.14

更新頻率：每日更新

- 東京交易所杜拜原油期貨收盤價以「 Oct 2024 」為比較基準，與「 Mar 2025 」相較價差 -4.84%。
- 本週收盤價與前週相較，以最近期之前週價為基準，漲跌幅度 +3.92%。

東京交易所-汽油期貨

單位：日元/公秉

合約日期	結算價 (2024.10.11)	前週價 (2024.10.04)	週價差
Nov 2024	81,000	81,000	0
Dec 2024	81,000	81,000	0
Jan 2025	81,000	81,000	0
Feb 2025	81,000	81,000	0
Mar 2025	81,000	81,000	0
Apr 2025	81,000	81,000	0

說明：Gasoline 以「月」為單位，交易標的依期程區分為6項

資料來源：TOCOM (Tokyo Commodity Exchange) 網站，2024.10.14

更新頻率：每日更新

- 東京交易所中京石油汽油期貨以「Nov 2024」為比較基準，與「Apr 2025」相較價差 持平。
- 本週收盤價與前週相較，以最近期之前週價為基準，漲跌幅 持平。

六、小結

- 本週原物料價格走勢如下：

	原油商品	棉花商品	聚酯亞洲現貨價	耐隆亞洲現貨價
上漲	紐約低硫輕原油近月期貨 東京交易所原油期貨	Cotlook A週平均價 CN Cotton B週平均價	EG	己二酸
持平	東京交易所汽油期貨	--	聚酯FDY	耐隆6 FDY
下跌	--	ICE棉花近月期貨 鄭州棉花近月期貨	PX PTA	耐隆6切片

- USDA 預測2024/25^f年度全球棉花生產量116.6百萬包、消費量115.7百萬包、期末庫存量76.3百萬包，而庫存消費比率65.9%，與前一年度減少0.7個百分點。

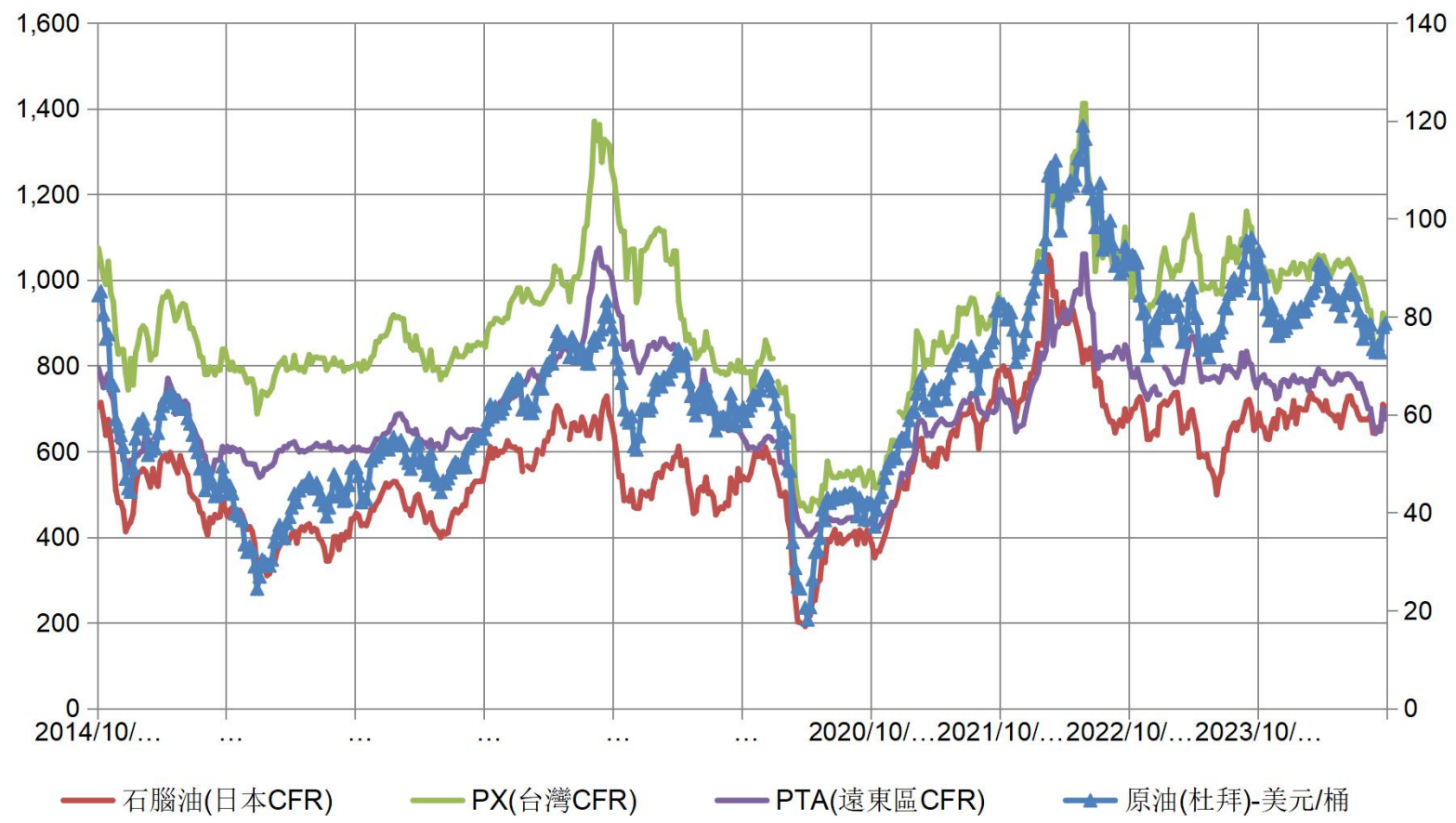
七、附件

附件一、聚酯原料歷史價格變化

附件二、耐隆原料歷史價格變化

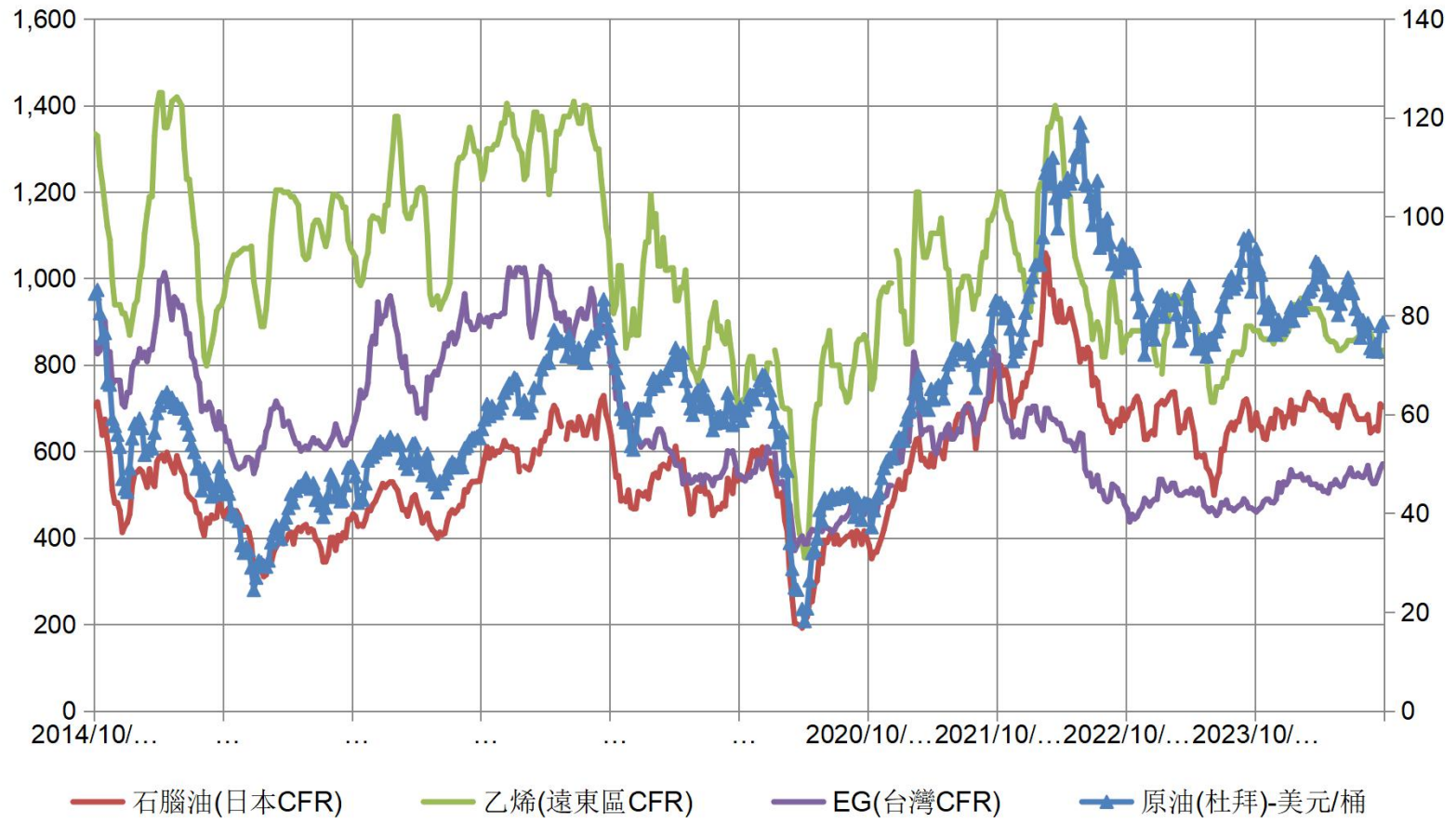
附件三、全球主要棉花生產、消費、進口、出口國、
期末庫存

原油、石腦油、PX、PTA價格變化



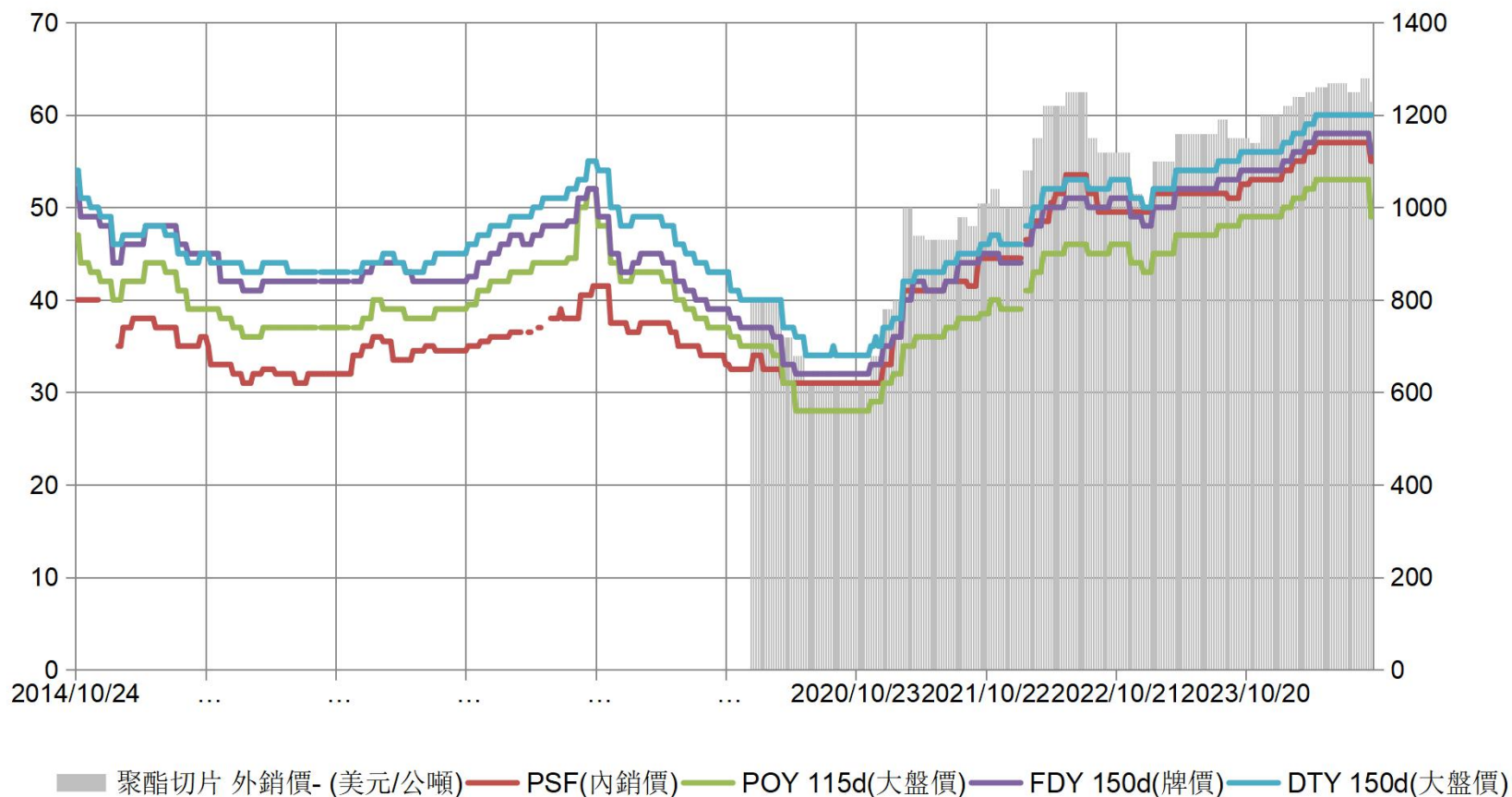
註：價格為低價

原油、石腦油、乙烯、EG價格變化



註：價格為低價

聚酯切片、纖維價格變化



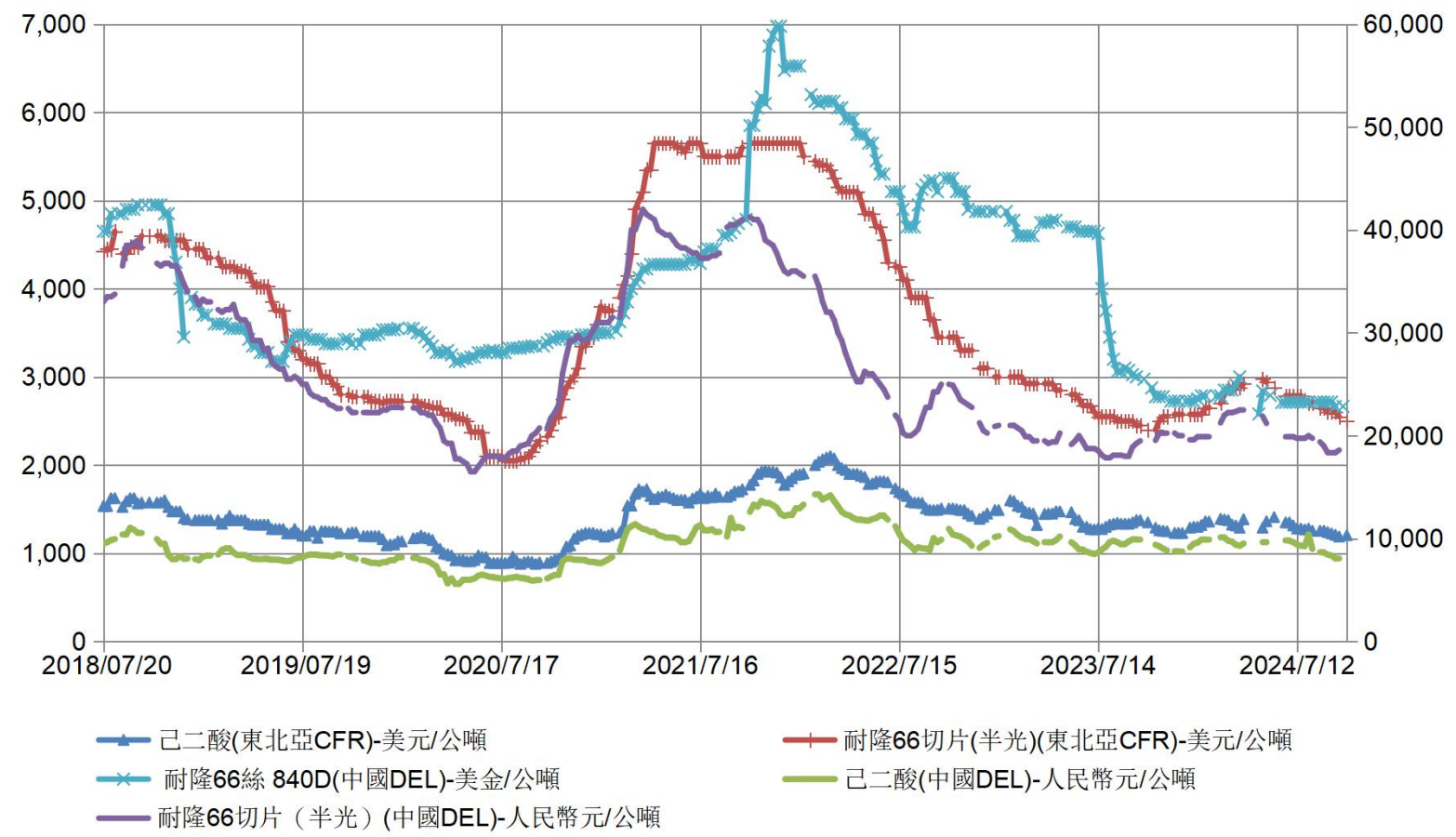
註：價格為低價

苯、CPL、耐隆6切片、耐隆6纖維價格變化



註：價格為高、低價平均

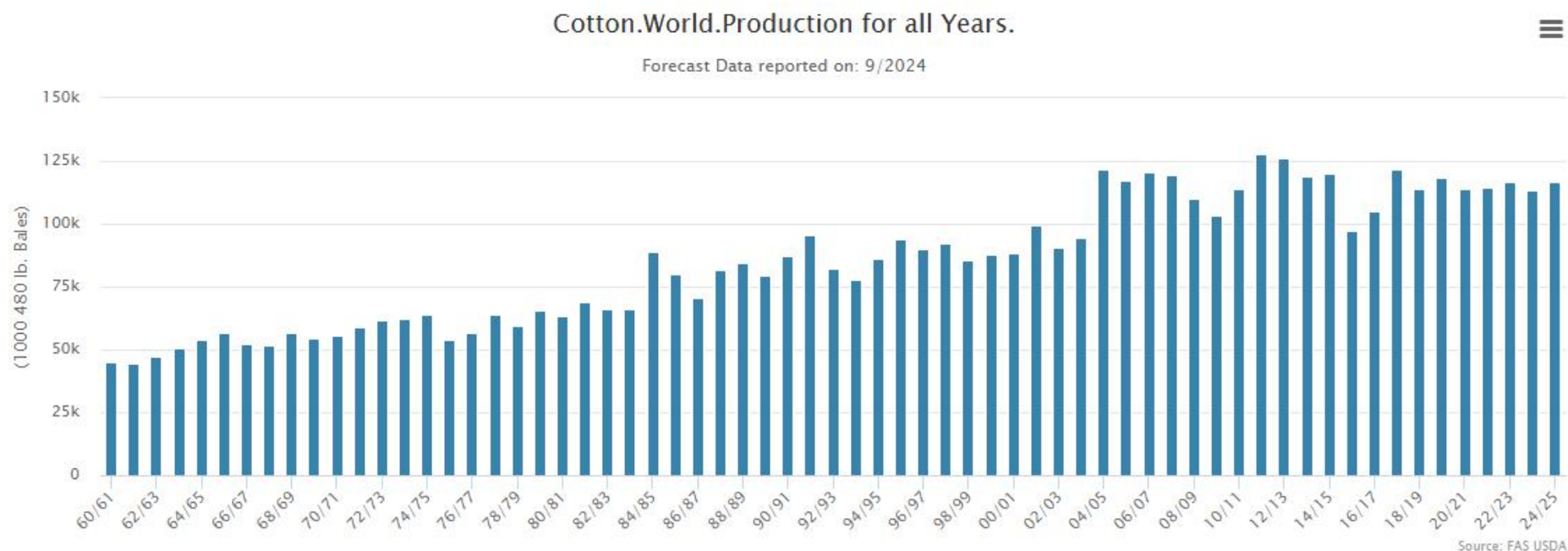
己二酸、耐隆66切片、耐隆66纖維價格變化



註：價格為高、低價平均

歷年全球棉花生產

單位: 千包 · 每包480-lb (217.6公斤)

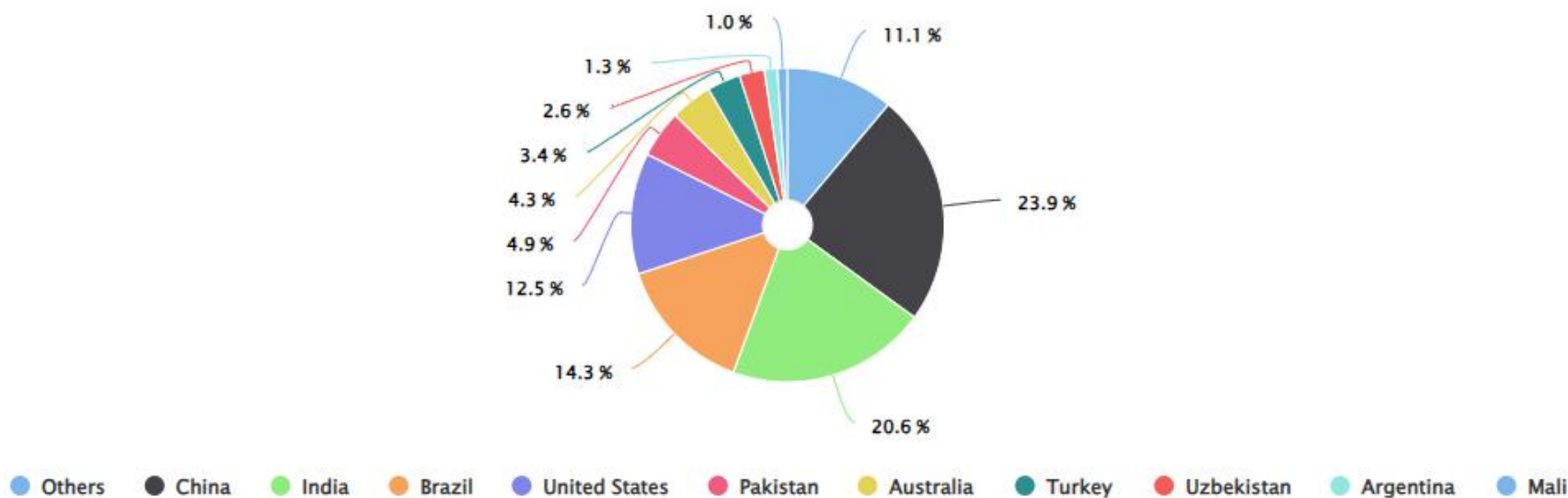


2024/25^f年全球棉花主要產地

單位: 千包 · 每包480-lb (217.6公斤)

Top 10 Countries for Cotton.World.Production

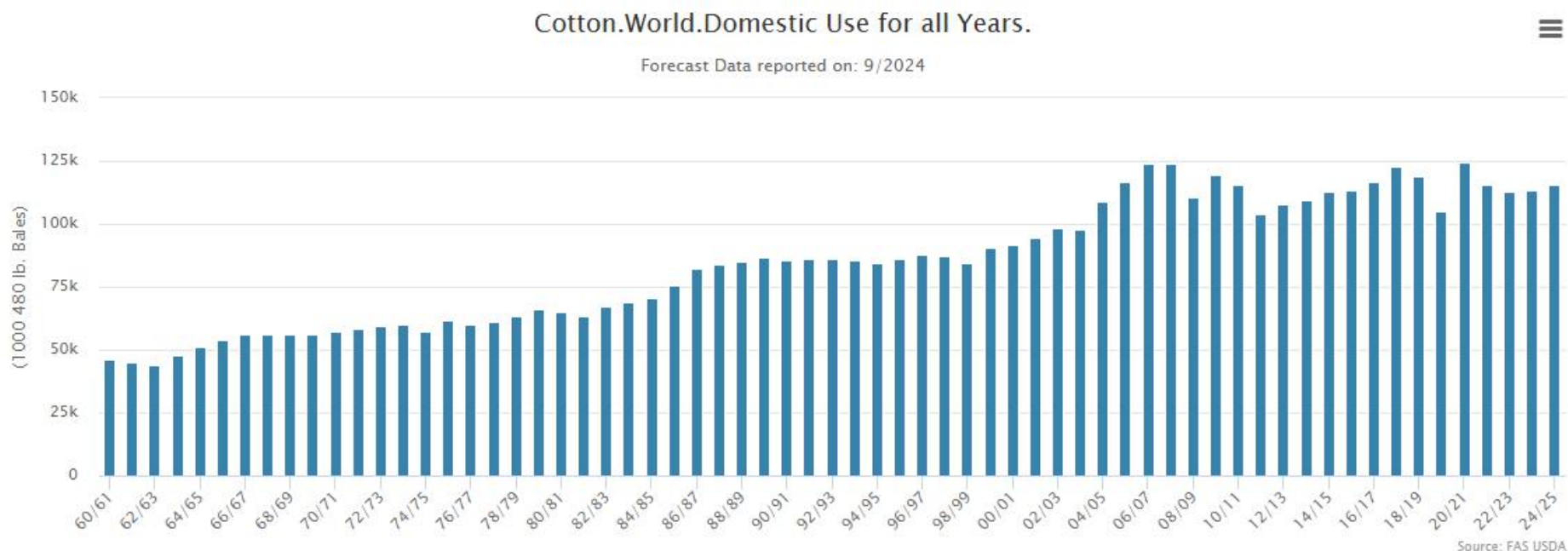
Forecast Data reported on: 9/2024



Source: FAS USDA

歷年全球棉花消費

單位: 千包, 每包480-lb (217.6公斤)

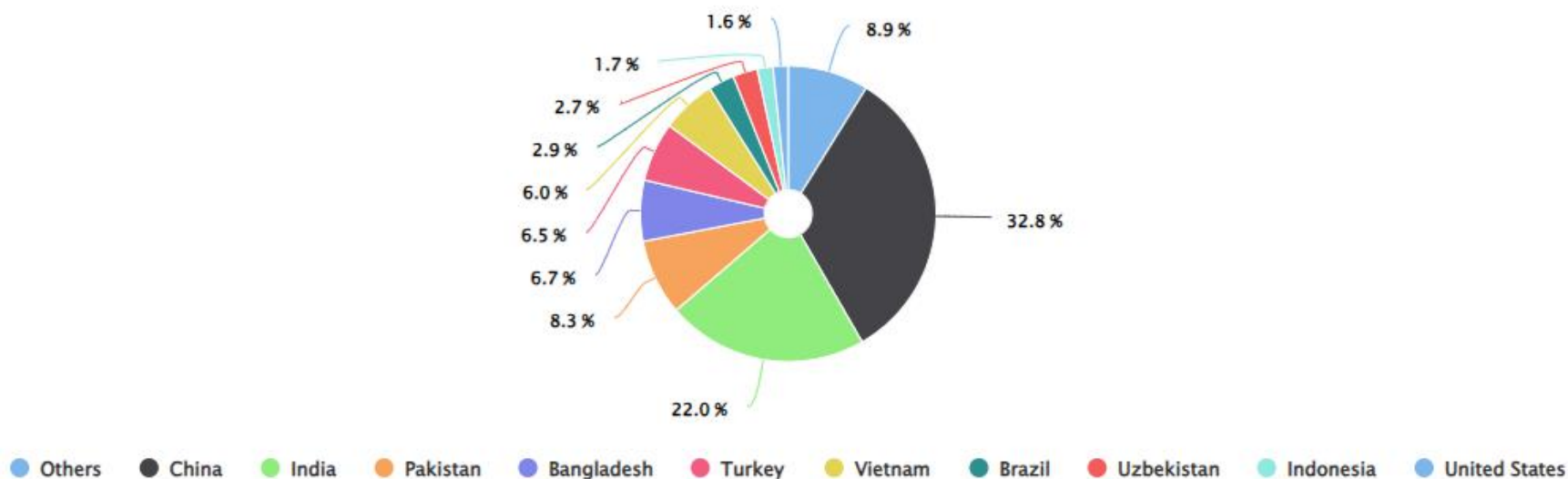


2024/25^f年全球棉花主要消費國

單位: 千包, 每包480-lb (217.6公斤)

Top 10 Countries for Cotton.World.Domestic Use

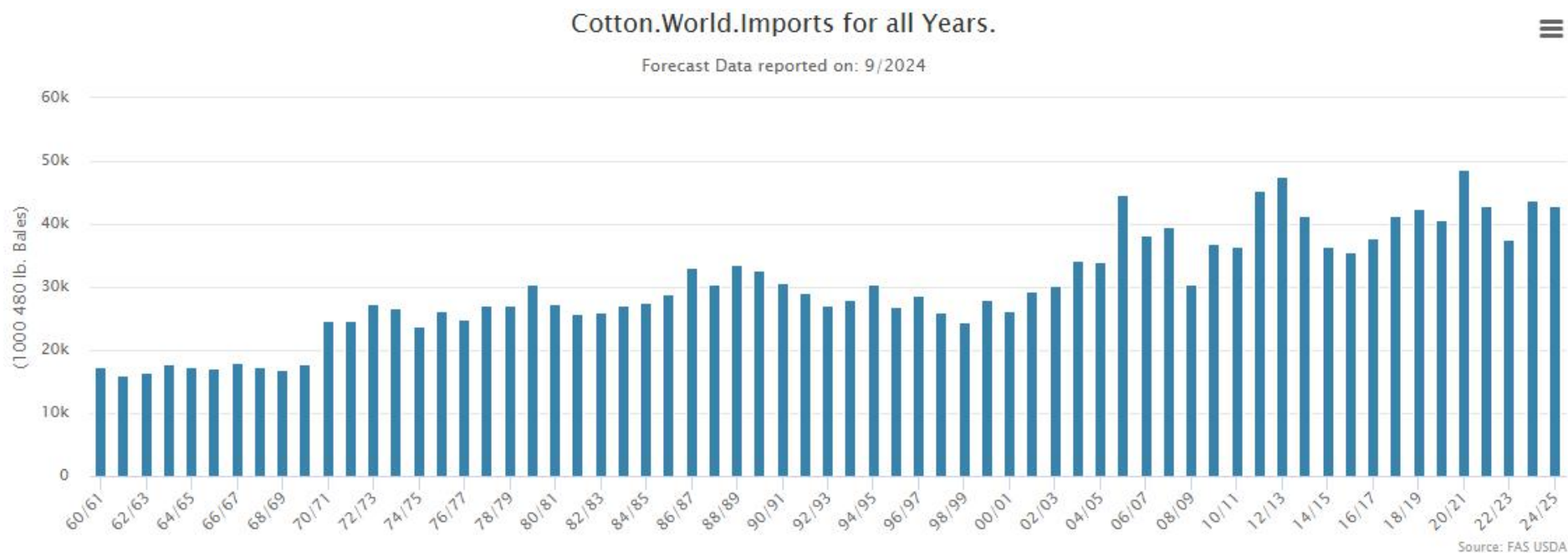
Forecast Data reported on: 9/2024



Source: FAS USDA

歷年全球棉花進口

單位: 千包, 每包480-lb (217.6公斤)

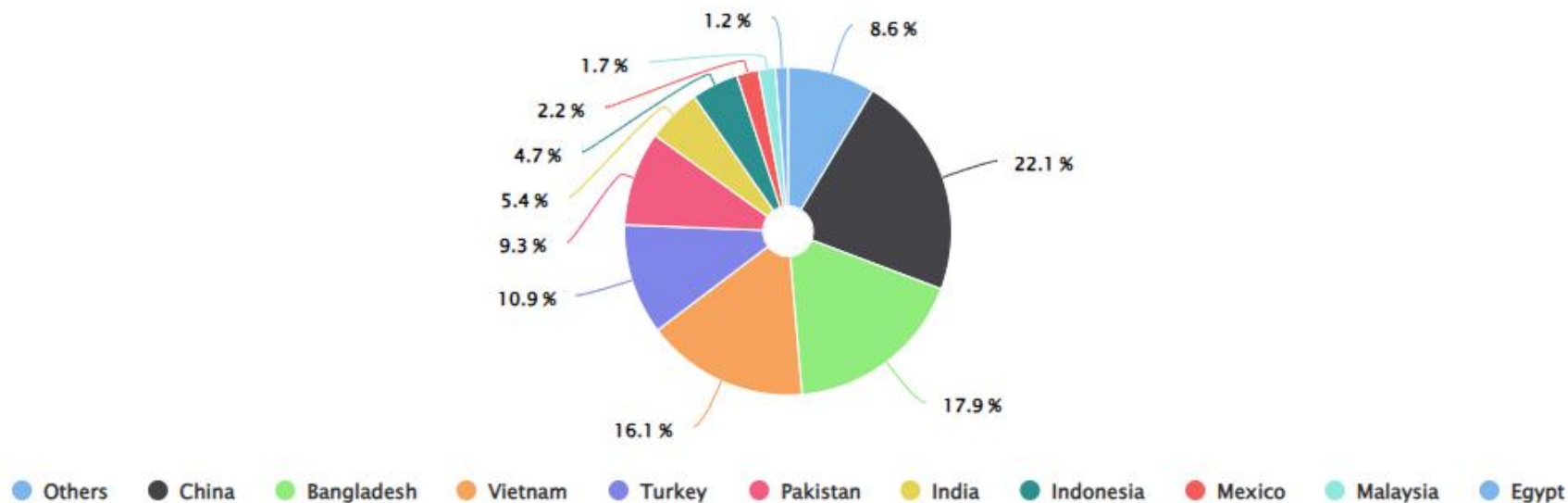


2024/25^f年全球棉花主要進口國

單位: 千包, 每包480-lb (217.6公斤)

Top 10 Countries for Cotton.World.Imports

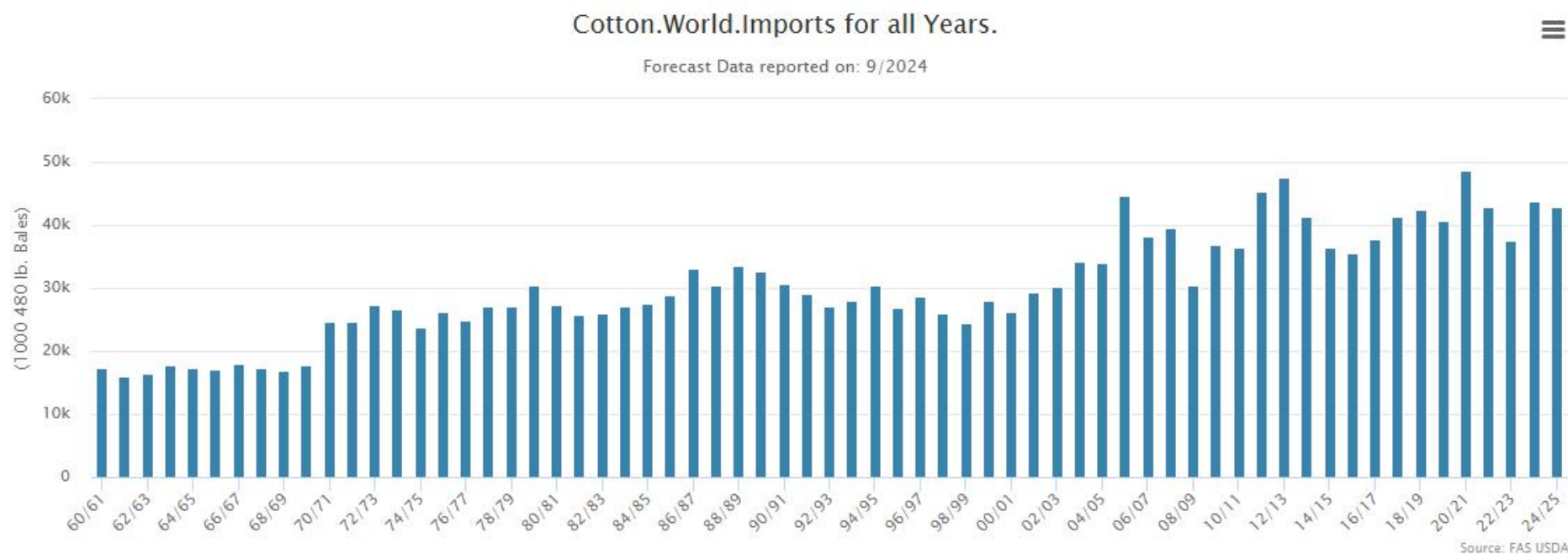
Forecast Data reported on: 9/2024



Source: FAS USDA

歷年全球棉花出口

單位: 千包 · 每包480-lb (217.6公斤)

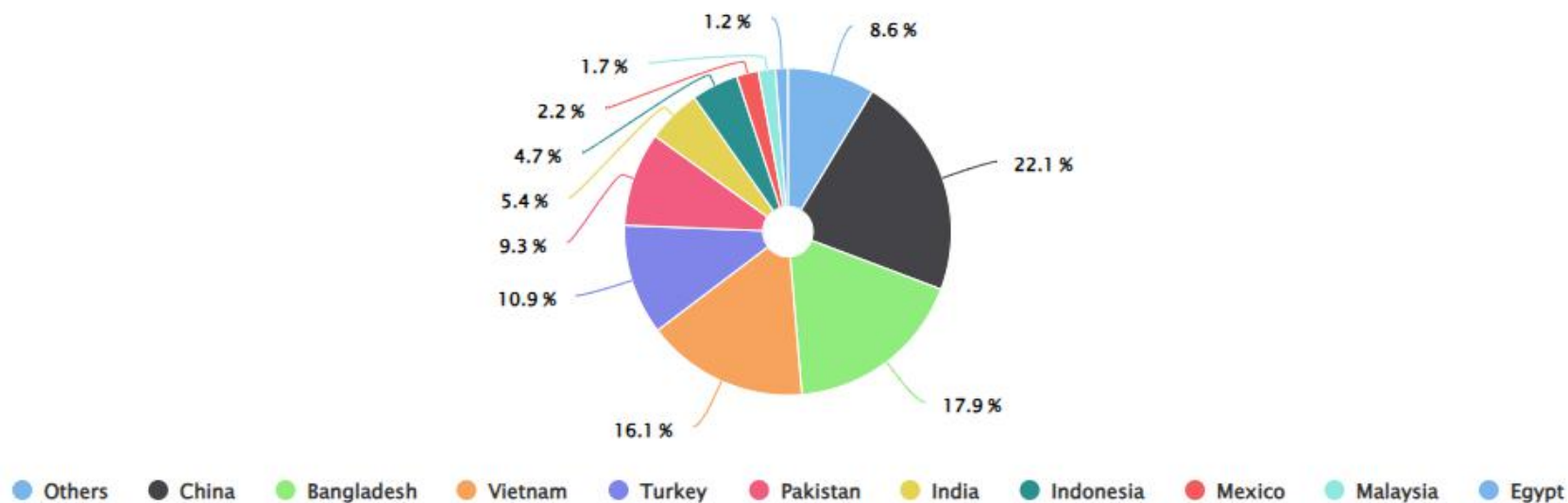


2024/25^f年全球棉花主要出口國

單位: 千包, 每包480-lb (217.6公斤)

Top 10 Countries for Cotton.World.Imports

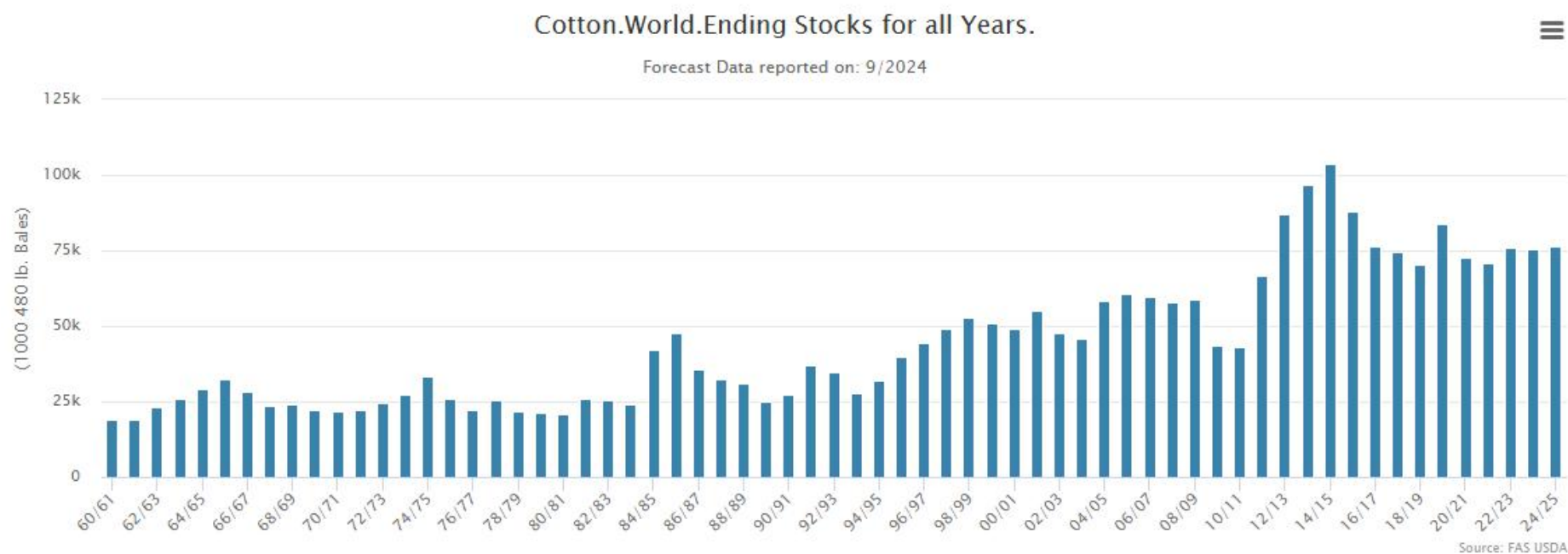
Forecast Data reported on: 9/2024



Source: FAS USDA

歷年全球棉花期末庫存

單位: 千包，每包480-lb (217.6公斤)

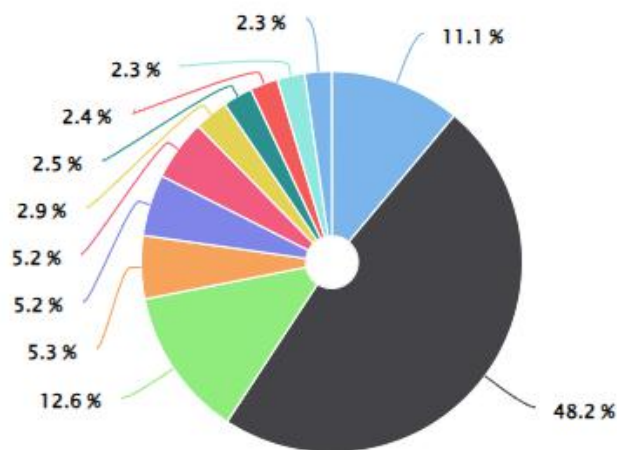


2024/25^f年全球棉花主要期末庫存國

單位: 千包 · 每包480-lb (217.6公斤)

Top 10 Countries for Cotton.World.Ending Stocks

Forecast Data reported on: 9/2024



● Others ● China ● India ● Brazil ● United States ● Australia ● Argentina ● Pakistan ● Turkey ● Uzbekistan ● Bangladesh

Source: FAS USDA