

國際紡織原物料價格週報

2024.08.09

資料提供者：紡織所產服部

內容大綱

一、前言

- 重要紡織原物料現貨價格表
- 國際原物料合約價

二、聚酯原物料價格趨勢

- 聚酯原料分析
- 聚酯切片分析
- 聚酯纖維分析

三、耐隆原物料價格趨勢

- 耐隆原料分析
- 耐隆切片分析
- 耐隆纖維分析

四、國際棉花價格彙整

- 棉花供需
- 棉花指數
- 棉花期貨

五、國際石油期貨價格彙整

- ICE-WTI低硫輕原油期貨
- 東京交易所-杜拜原油期貨
- 東京交易所-汽油期貨

六、小結

七、附件

- 聚酯原料歷史價格變化
- 耐隆原料歷史價格變化
- 全球棉花生產、消費、進口、出口、期末庫存

一、前言

時間：2024/08/09

聚酯本週價格趨勢

- 聚酯上游原料：日本石腦油現貨價 +0.11%、PX 台灣現貨價 -2.22%、PTA遠東現 -2.64%、EG台灣現貨價 -1.28%。
- 聚酯切片：台灣現貨價 持平。
- 聚酯FDY：台灣大盤價（月價）持平。

耐隆本週價格趨勢

- 耐隆上游原料：苯韓國現貨週均 -0.70%、CPL中國現貨週均價 -0.60%、己二酸東北亞現貨週均價 -1.95%。
- 耐隆6 切片：中國現貨週均價 -1.31%。
- 耐隆6 FDY：台灣大盤價（月價）持平。

棉花本週價格趨勢

- Cotlook A 指數：週均價 -0.69%。
- CN Cotton B指數：週均價 -2.25%。
- ICE棉花期貨：最近期收盤 -0.13%。
- 鄭州棉花期貨：最近期收盤價 -5.02%。

本週07/19

石油本週價格趨勢

- 杜拜原油現貨價：-4.72%。
- ICE WTI低硫輕原油期貨：最近期收盤價 +4.52%。
- 東京交易所杜拜原油期貨：最近期收盤 -2.82%。
- 東京交易所汽油期貨：最近期收盤價 持平。

■ 備註說明：標示符號說明

- +：相較於上週價格，本週價格呈現上漲
- ：相較於上週價格，本週價格呈現下跌

重要紡織原物料現貨價格表

時間：2024/08/09

紡織原物料	中國大陸現貨價格	亞洲現貨價格
PX	--	982美元/噸 (\)
PTA	5,505人民幣/噸 (\) (770美元/噸)	738美元/噸 (\)
EG	4,580人民幣/噸 (\) (641美元/噸)	542美元/噸 (\)
聚酯切片 (纖維級) (中國大陸華東地區 · 出廠價)	6,875人民幣/噸 (\) (962美元/噸)	1,250美元/噸 (→)
聚酯FDY 150D (亞洲：台灣大盤價-月價)	8,150人民幣/噸 (\) (1,165美元/噸)	58新台幣元/公斤 (→) (1,786美元/噸)
RPET Fibre (中國大陸RPET -月價)	6,700~6,900人民幣/噸 (↗)	--
CPL	12,500~12,625人民幣/噸 (↗) (1,749~1,767美元/噸)	1,650~1,660美元/噸 (\)
己二酸	8,800~9,200人民幣/噸 (\) (1,232~1,288美元/噸)	1,130~1,380美元/噸 (\)
耐隆6切片 (高速紡 · 半光)	14,000~14,500人民幣/噸 (\) (1,959~2,029美元/噸)	1,860~1,920美元/噸 (\)
耐隆6 FDY 70D (亞洲：台灣大盤價-月價)	17,300~17,700人民幣/噸 (\) (2,421~2,477美元/噸)	84新台幣元/公斤 (→) (2,586美元/噸)
棉花指數 (週平均)	15,090人民幣/噸 (\) (2,112美元/噸)	78.95美分/磅 (\) (1,741美元/噸)

1.匯率：(1)中國人民銀行週末前匯率中間價，人民幣：美金=7.145：1；(2)台灣銀行週末前即期匯率，新台幣：美金=32.48：1

2.箭頭符號表示相較於上週價格之本週價格走勢。「↗」表示相較於上週價格，本週價格呈現上漲；「→」表示相較於上週價格，本週價格呈現持平；「\」表示相較於上週價格，本週價格呈現下跌。

資料來源：情報贏家；紡織綜合所整理，2024.08.13

國際原物料合約價

單位：美元/公噸，標示*者為人民幣元/公噸

產品		2023年09月	2023年10月	2023年11月	2023年12月
PX	亞洲結算價CFR	1,127	1,029	1,009	980
	亞洲報價CFR	1,098-1,158	1,012-1,066	986-1,030	960-999
MEG	亞洲報價CFR	810-870	830-870	830-840	800-870
	中國大陸合約出廠價*	4,300	4,160	4,250	--
CPL	台灣進口合約價CFR	1,610	1,710	1,640	1,660
	中國大陸進口合約價CFR	1,550-1,620	1,580-1,630	1,550-1,650	1,580-1,630
己二酸	亞洲合約價	1,200-1,300	1,180-1,280	1,130-1,230	1,130-1,180

註：**為暫定價格

資料來源：紡織綜合所整理，2024.01

二、聚酯原物料價格趨勢

(一) 聚酯原料分析

(二) 聚酯切片分析

(三) 聚酯纖維分析



(一) 聚酯原料分析

聚酯原料現貨價格

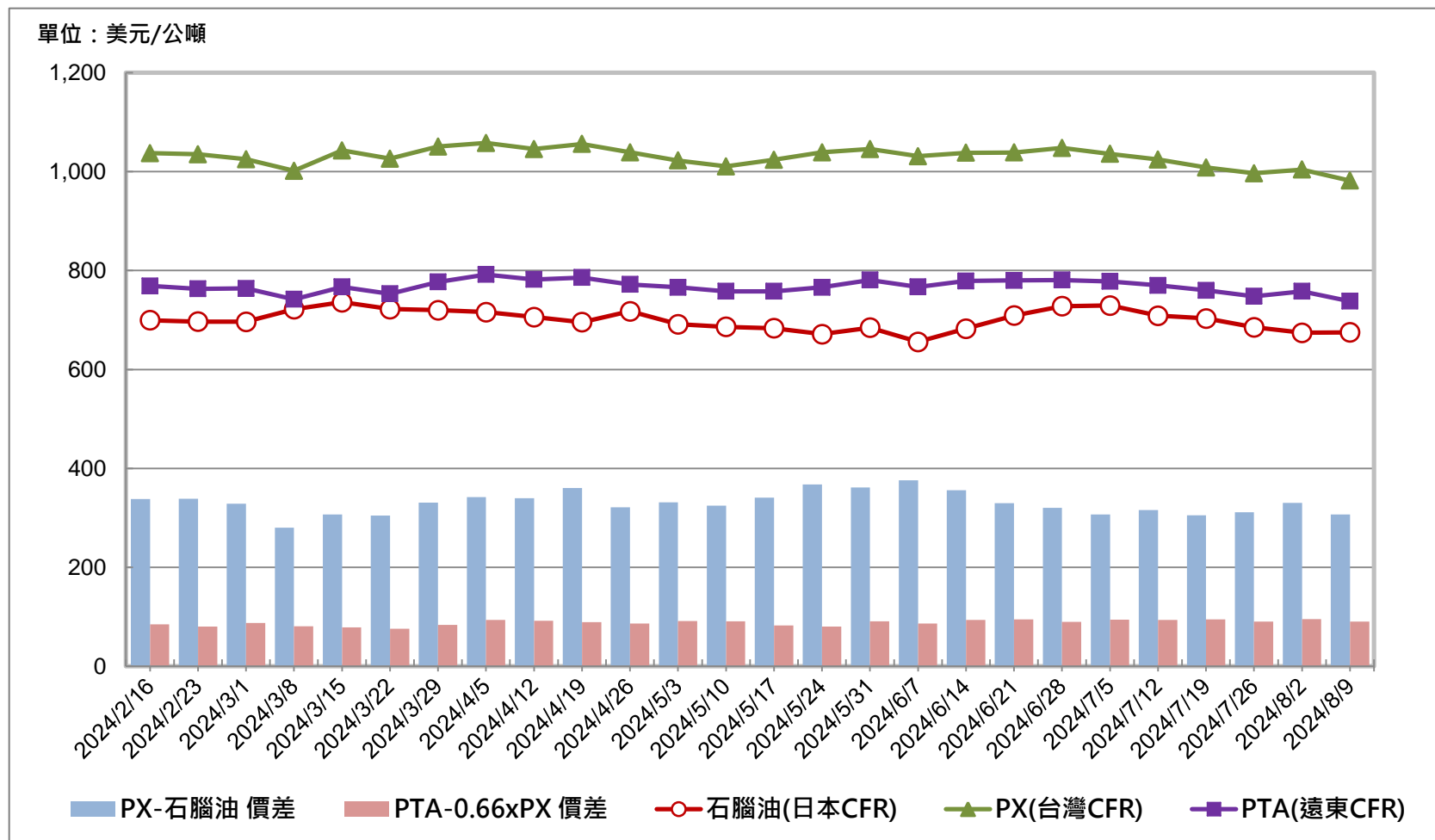
	原油	石腦油 C&F	PX CFR	PTA CFR	PTA	乙烯 CFR	EG CFR	EG
銷售地區	杜拜- 美元/桶	日本- 美元/噸	台灣- 美元/噸	遠東- 美元/噸	中國大陸 華東-人民 幣/噸	遠東- 美元/噸	中國大陸- 美元/噸	中國大陸 華東-人民 幣/噸
2024/05/24	82.49	671.50	1039	766	5,940	854	523	4,485
2024/05/31	83.40	684.50	1045.67	781	6,015	849	534	4,550
2024/06/07	80.10	655.75	1031.33	767	5,920	834	524	4,510
2024/06/14	82.34	682.50	1038.33	779	5,970	834	519	4,460
2024/06/21	84.79	709.00	1038.67	780	5,960	839	522	4,490
2024/06/28	85.75	728.00	1048	781	6,030	844	539	4,670
2024/07/05	87.68	729.25	1036	778	6,020	856	547	4,730
2024/07/12	85.64	708.75	1024.67	770	5,950	856	561	4,830
2024/07/19	84.50	703.25	1008.33	760	5,890	856	543	4,700
2024/07/26	81.35	685.50	996.67	748	5,800	859	542	4,655
2024/08/02	79.24	674.25	1004.33	758	5,795	864	549	4,705
2024/08/09	75.50	675.00	982	738	5,505	869	542	4,580

註：歷史價格變化圖請參閱附件

資料來源： 情報贏家，紡織綜合所整理，2024.08.13

(一) 聚酯原料分析

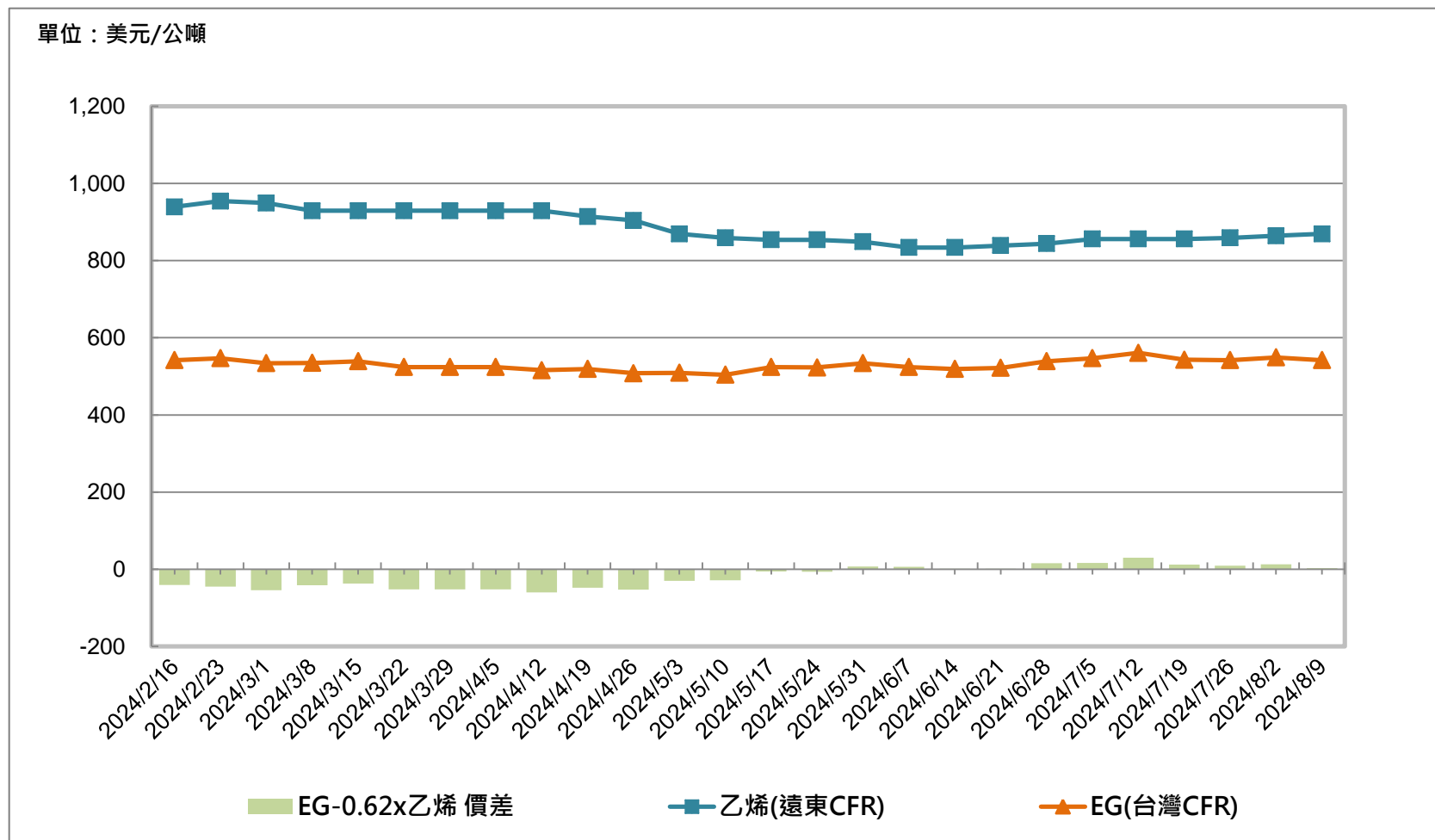
聚酯重要原物料近期價差趨勢圖(1)



資料來源：情報贏家，紡織綜合所整理，2024.08.13

(一) 聚酯原料分析

聚酯重要原物料近期價差趨勢圖(2)



資料來源：情報贏家，紡織綜合所整理，2024.08.13

(二) 聚酯切片分析

聚酯切片現貨價格

	聚酯切片 - 纖維級 出廠價	聚酯切片 外銷價
銷售地區	中國大陸華東地區 -人民幣/噸	台灣- 美元/公噸
2024/05/24	6,850	1,260
2024/05/31	6,900	1,260
2024/06/07	6,875	1,270
2024/06/14	6,885	1,270
2024/06/21	6,925	1,270
2024/06/28	6,975	1,270
2024/07/05	7,175	1,270
2024/07/12	7,150	1,270
2024/07/19	7,125	1,270
2024/07/26	7,100	1,270
2024/08/02	7,050	1,250
2024/08/09	6,875	1,250

註：歷史價格變化圖請參閱附件

資料來源：WTiN，紡織綜合所整理，2024.08.13

(三) 聚酯纖維分析

聚酯纖維現貨價格

	聚酯 POY 115D 大盤價	聚酯 POY 150D/48F 化纖價格 指數	聚酯 FDY 150D 大盤價 (月價)	聚酯 FDY 68D/24F 化纖價格指 數	聚酯 FDY 150D/96F 桐鄉新鳳鳴 出廠價	聚酯 DTY 75D 大盤價 (月價)	聚酯 DTY 150D 大盤價 (月價)	聚酯 DTY 150D/48F 化纖價格指 數
銷售地區	台灣- 元/公斤	中國大陸- 人民幣/噸	台灣- 元/公斤	中國大陸- 人民幣/噸	中國大陸- 人民幣/噸	台灣 元/公斤	台灣- 元/公斤	中國大陸- 人民幣/噸
2024/05/24	53	7,675	58	8,150	8,710	74	60	9,000
2024/05/31	53	7,850	58	8,250	8,410	74	60	9,075
2024/06/07	53	7,850	58	8,250	8,460	74	60	9,175
2024/06/14	53	7,900	58	8,350	8,460	74	60	9,325
2024/06/21	53	7,975	58	8,350	8,560	74	60	9,350
2024/06/28	53	8,050	58	8,400	8,610	74	60	9,400
2024/07/05	53	8,050	58	8,550	8,710	74	60	9,425
2024/07/12	53	8,050	58	8,550	8,760	74	60	9,425
2024/07/19	53	8,000	58	8,500	8,760	74	60	9,425
2024/07/26	53	7,750	58	8,300	8,510	74	60	9,200
2024/08/02	53	7,750	58	8,300	8,560	74	60	9,200
2024/08/09	53	7,550	58	8,150	8,460	74	60	9,050

註：歷史價格變化圖請參閱附件

資料來源：情報贏家，紡織綜合所整理，2024.08.13

(三) 聚酯纖維分析

聚酯短纖、聚酯回收纖維現貨價格

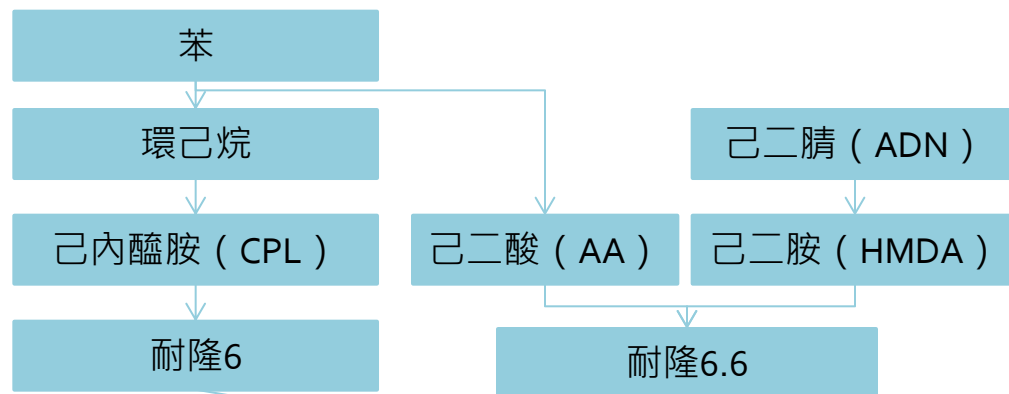
	聚酯短纖 內銷價	RPET Fibre 1.4D出廠價 (月價)	
銷售地區	台灣- 元/公斤	中國大陸- 人民幣/噸	
價格類型	平均	高	低
2024/05/24	57	6,600	6,800
2024/05/31	57	6,600	6,800
2024/06/07	57	6,550	6,750
2024/06/14	57	6,550	6,750
2024/06/21	57	6,550	6,750
2024/06/28	57	6,550	6,750
2024/07/05	58	6,700	6,900
2024/07/12	58	6,700	6,900
2024/07/19	58	6,700	6,900
2024/07/26	58	6,700	6,900
2024/08/02	58	--	--
2024/08/09	58	--	--

註：歷史價格變化圖請參閱附件

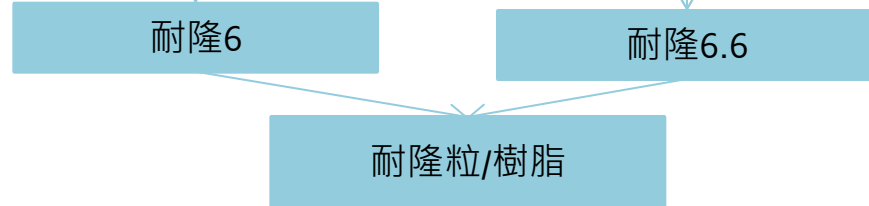
資料來源：情報贏家，紡織綜合所整理，2024.08.13

三、耐隆原物料價格趨勢

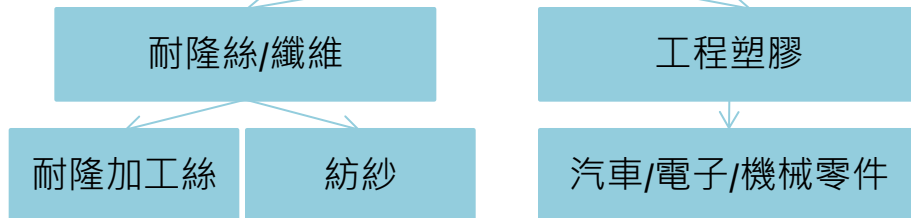
(一) 耐隆原料分析



(二) 耐隆切片分析



(三) 耐隆纖維分析



(一) 耐隆原料分析

耐隆原料現貨價格

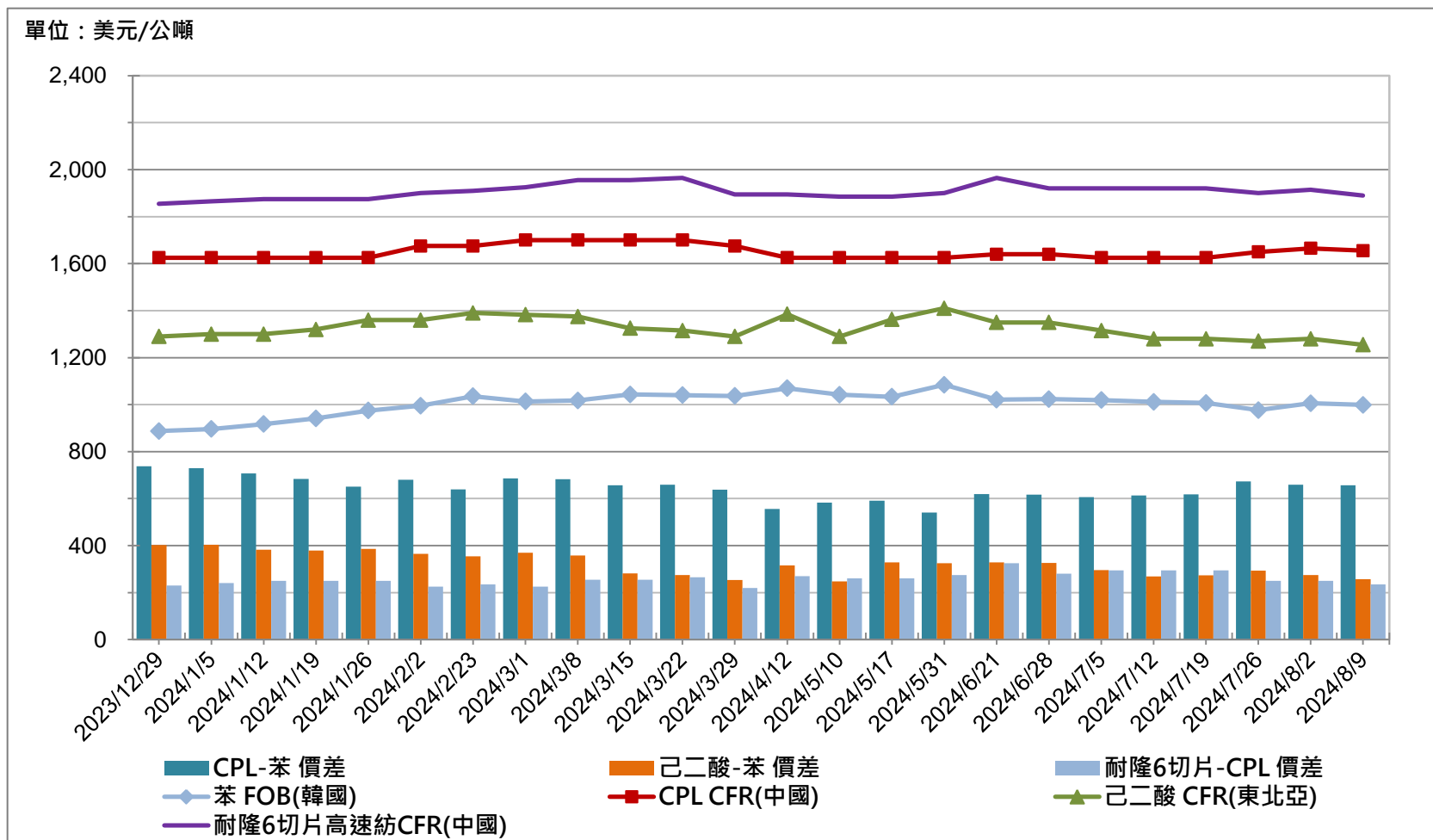
亞洲	苯		CPL		CPL		己二酸		己二酸	
貿易方式	現貨FOB(韓國)		現貨CFR(中國)		現貨DEL(中國)		現貨CFR(東北亞)		現貨DEL(中國)	
單位	美金/噸		美金/噸		人民幣/噸		美金/噸		人民幣/噸	
價格類型	低	高	低	高	低	高	低	高	低	高
2024/05/17	1,025	1,042	1,600	1,650	13,000	13,400	1,250	1,475	9,500	9,800
2024/05/31	1,071	1,098	1,600	1,650	13,450	13,700	1,300	1,520	9,500	10,000
2024/06/21	998	1,044	1,630	1,650	13,000	13,100	1,250	1,450	9,650	10,000
2024/06/28	1,007	1,040	1,630	1,650	12,900	12,950	1,300	1,400	9,600	9,950
2024/07/05	1,008	1,030	1,600	1,650	12,700	12,800	1,250	1,380	9,500	9,800
2024/07/12	1,010	1,013	1,600	1,650	12,500	12,650	1,200	1,360	9,200	9,650
2024/07/19	999	1,015	1,600	1,650	12,400	12,500	1,200	1,360	9,100	9,500
2024/07/26	966	987	1,620	1,680	12,450	12,550	1,180	1,360	9,100	9,400
2024/08/02	1,001	1,010	1,650	1,680	12,500	12,550	1,160	1,400	9,800	11,000
2024/08/09	983	1,014	1,650	1,660	12,500	12,625	1,130	1,380	8,800	9,200

註：歷史價格變化圖請參閱附件

資料來源：紡織綜合所整理，2024.08.13

(一) 耐隆原料分析

耐隆重要原物料近期價差趨勢圖



資料來源：紡織綜合所整理，2024.08.13

(二) 耐隆切片分析

耐隆切片現貨價格

亞洲	耐隆6高速紡粒子, 半光		耐隆6高速紡粒子, 半光		耐隆6常規紡粒子, 半光		耐隆66粒子, 半光		耐隆66粒子, 半光	
貿易方式	現貨CFR(中國)		現貨DEL(中國)		現貨DEL(中國)		現貨CFR(東北亞)		現貨DEL(中國)	
單位	美金/噸		人民幣/噸		人民幣/噸		美金/噸		人民幣/噸	
價格類型	低	高	低	高	低	高	低	高	低	高
2024/05/17	1,860	1,910	14,700	14,900	14,300	14,800	2,900	2,980	20,000	22,400
2024/05/31	1,880	1,920	15,300	15,700	14,500	15,100	2,850	2,900	19,500	21,000
2024/06/21	1,990	1,940	14,250	14,700	13,900	14,600	2,750	2,820	19,300	20,500
2024/06/28	1,900	1,940	14,000	14,700	13,750	14,400	2,750	2,820	19,300	20,500
2024/07/05	1,900	1,940	13,500	14,500	13,400	14,200	2,750	2,820	19,300	20,500
2024/07/12	1,900	1,940	13,300	14,300	13,100	14,000	2,750	2,820	19,300	20,500
2024/07/19	1,900	1,940	14,300	14,600	13,350	13,600	2,750	2,820	19,000	20,500
2024/07/26	1,880	1,920	14,150	14,400	13,300	13,750	2,700	2,780	19,000	20,500
2024/08/02	1,880	1,950	14,400	14,500	13,100	13,750	2,650	2,750	19,500	20,500
2024/08/09	1,860	1,920	14,000	14,500	13,000	13,700	2,650	2,750	19,500	20,000

註：歷史價格變化圖請參閱附件

資料來源：紡織綜合所整理，2024.08.13

(三) 耐隆纖維分析

耐隆纖維現貨價格

亞洲	耐隆6絲 FDY 70d/24f		耐隆6絲, 半光 FDY 70d(月價)	耐隆6絲 DTY 70d/24f		耐隆6絲 DTY 70d (月價)	耐隆6絲 POY 85d/24f		耐隆6絲 POY 85d (月價)	耐隆66絲 840d	
貿易方式	現貨DEL(中國)		台灣大盤價	現貨DEL(中國)		台灣大盤價	現貨DEL(中國)		台灣大盤價	現貨DEL(中國)	
單位	人民幣/噸		新台幣/公 斤	人民幣/噸		新台幣/公 斤	人民幣/噸		新台幣/公 斤	美金/噸	
價格類型	低	高	平均	低	高	平均	低	高	平均	低	高
2024/05/17	18,100	18,300	82	18,800	19,600	99	16,500	17,000	83	2,280	3,400
2024/05/31	18,200	18,500	82	19,100	20,200	99	16,900	17,600	83	2,280	3,300
2024/06/21	18,000	18,200	83	18,500	19,900	100	16,500	17,250	84	2,270	3,150
2024/06/28	17,800	18,100	83	18,500	20,000	100	16,500	17,450	84	2,270	3,150
2024/07/05	17,600	17,900	83	18,300	19,800	100	16,300	17,000	84	2,250	3,180
2024/07/12	17,500	17,700	83	18,100	19,600	100	16,200	16,900	84	2,250	3,180
2024/07/19	17,500	17,700	83	18,850	18,750	100	16,200	16,400	84	2,250	3,180
2024/07/26	17,400	17,800	83	17,900	19,500	100	15,800	16,800	84	2,250	3,180
2024/08/02	17,500	17,800	83	17,700	19,500	100	15,600	16,800	84	2,250	3,180
2024/08/09	17,300	17,700	83	17,700	19,500	100	15,600	16,800	84	2,250	3,180

註：1. 原耐隆66絲DTY70d/68f 改為提供 耐隆66絲840d 之價格 2. 歷史價格變化圖請參閱附件。

資料來源： 情報贏家，紡織綜合所整理，2024.08.13

四、國際棉花價格彙整

時間：2024/08/09

1. **Cotlook A**指數週平均價格每磅**78.95**美分（**-0.69%**）。
2. **CN Cotton B**指數週平均價格每公噸**15,090**人民幣元（**-2.25%**）。
3. 棉花期貨中，最近期之**ICE**棉花期貨每磅**67.09**美分（**-0.13%**），而最近期鄭州棉花期貨每公噸**13,445**人民幣元（**-5.02%**）。

資料來源：紡織綜合所整理

(一) 棉花供需

國際棉花供需指標

單位: 百萬包 · 每包480-lb (217.6公斤)

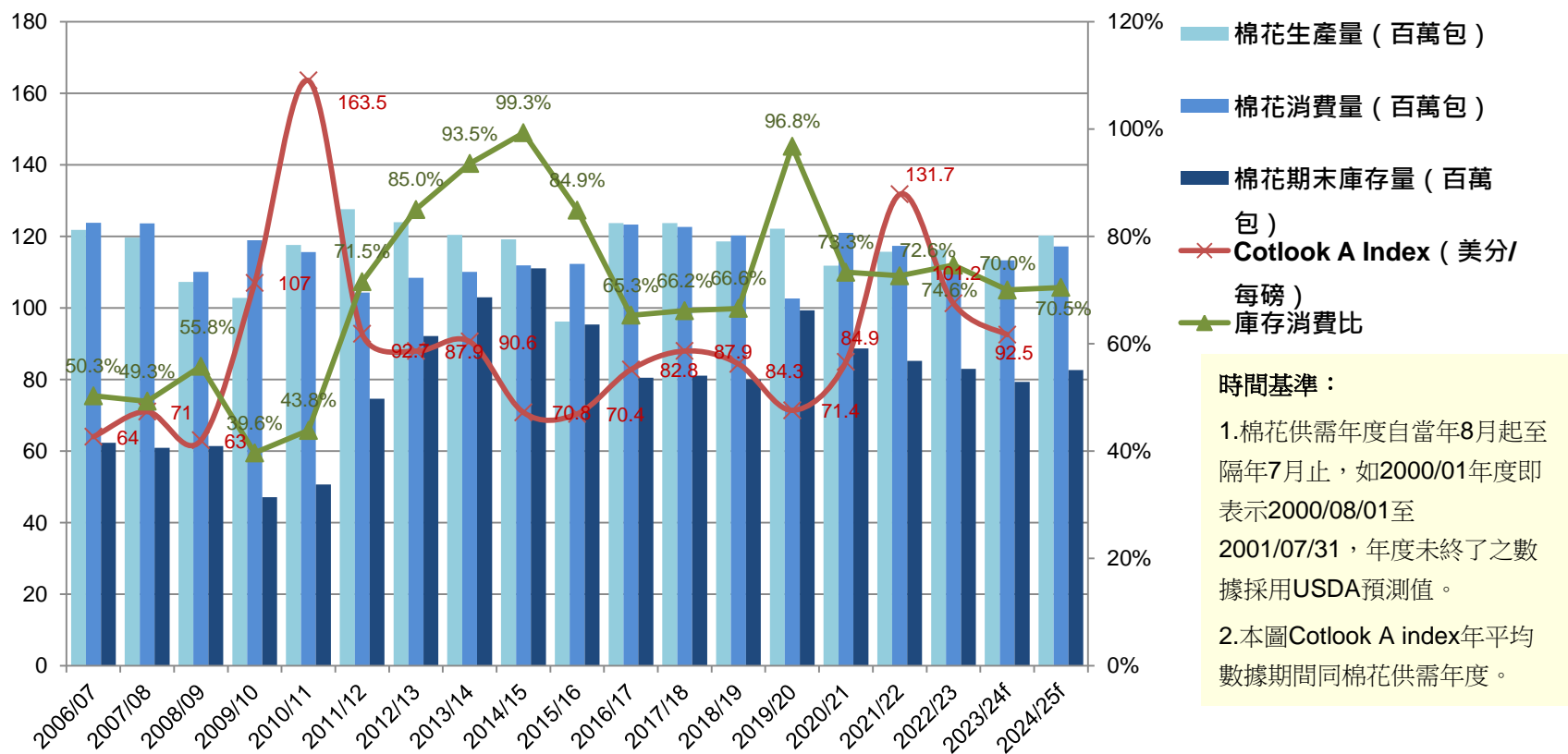
地區/年度 供需指標	全球			
	2023/24 ^f (前次預測值)	2023/24 ^f	2024/25 ^f (前次預測值)	2024/25 ^f
期初庫存	80.7	79.5	81.0	79.3
生產量	113.8	113.7	119.1	120.2
進口	43.5	43.3	45.0	44.6
總供給量	238.0	236.5	245.1	244.1
消費量	113.1	113.3	116.9	117.2
出口	44.3	44.2	45.0	44.6
總用量	157.4	157.5	161.9	161.8
期末庫存	81.0	79.3	83.5	82.6
庫存/消費比率	71.6%	70.0%	71.4%	70.5%

資料來源：Cotton: World Markets and Trade, USDA (United States Department of Agriculture · 美國農業部) - FAS(Foreign Agricultural Service) ; 2024.07

更新頻率：每月更新

(一) 棉花供需

全球棉花產量、消費量、庫存量、Cotlook A Index趨勢圖



註：棉花生產量、消費量、庫存量、Cotlook A Index使用左側縱座標軸，庫存消費比則採用右側縱座標軸

資料來源：Cotton: World Markets and Trade, USDA - FAS; Cotton Outlook; 2024.06

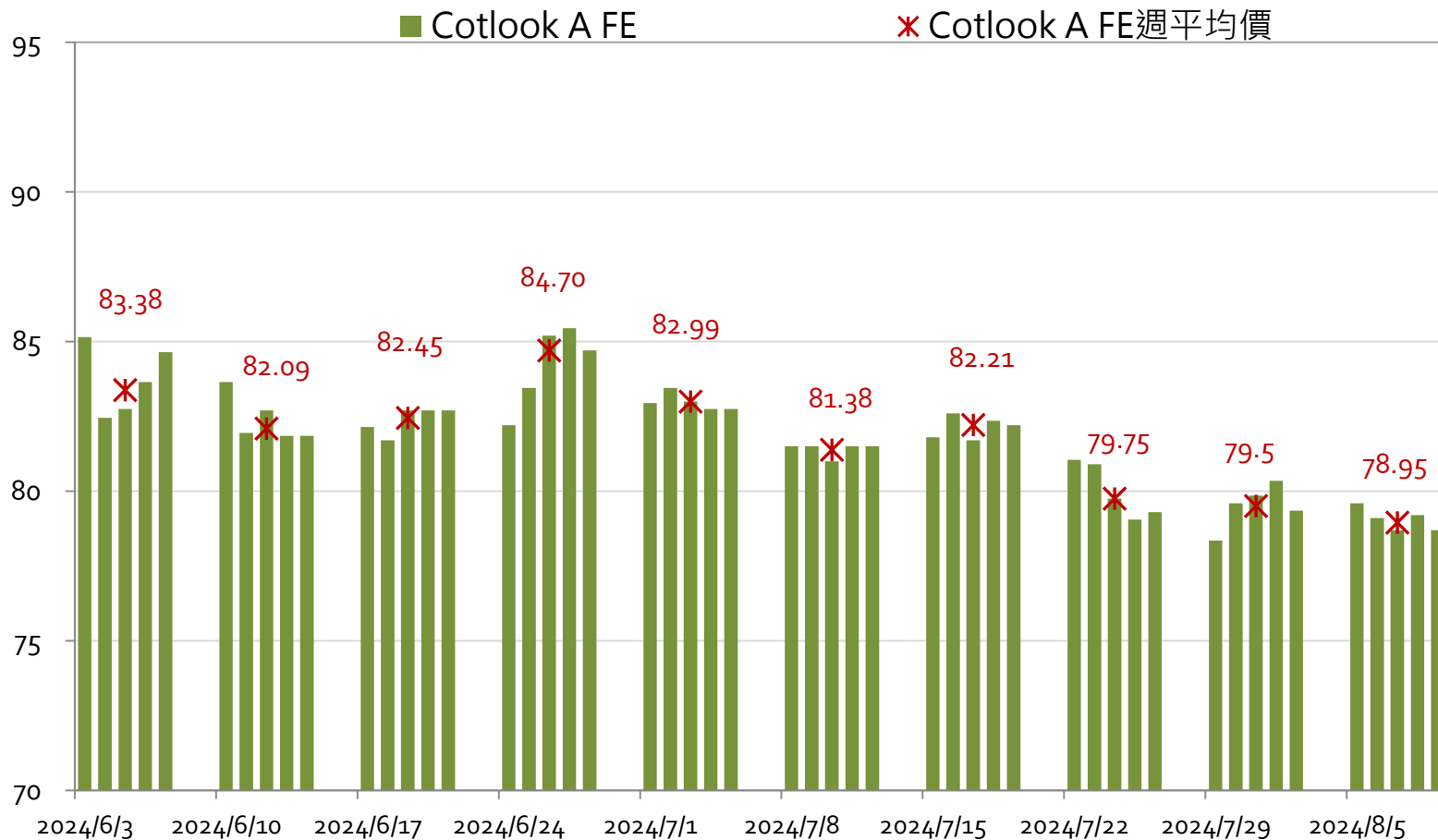
更新頻率：1.USDA之更新頻率為每月更新。

2.Cotlook A index之更新頻率為每日更新。

- 全球棉花期末庫存量於2009/10年度來到近15年低點，而Cotlook A index則於2011年3月創歷史新高。
- 預估2021/22^f年度則預估生產量將低於消費量425萬包，而庫存消費比63.9%為近七年（2011/12年後）最低點。

(二) 棉花指數

Cotlook A Index (日資料) 最近兩個月趨勢圖



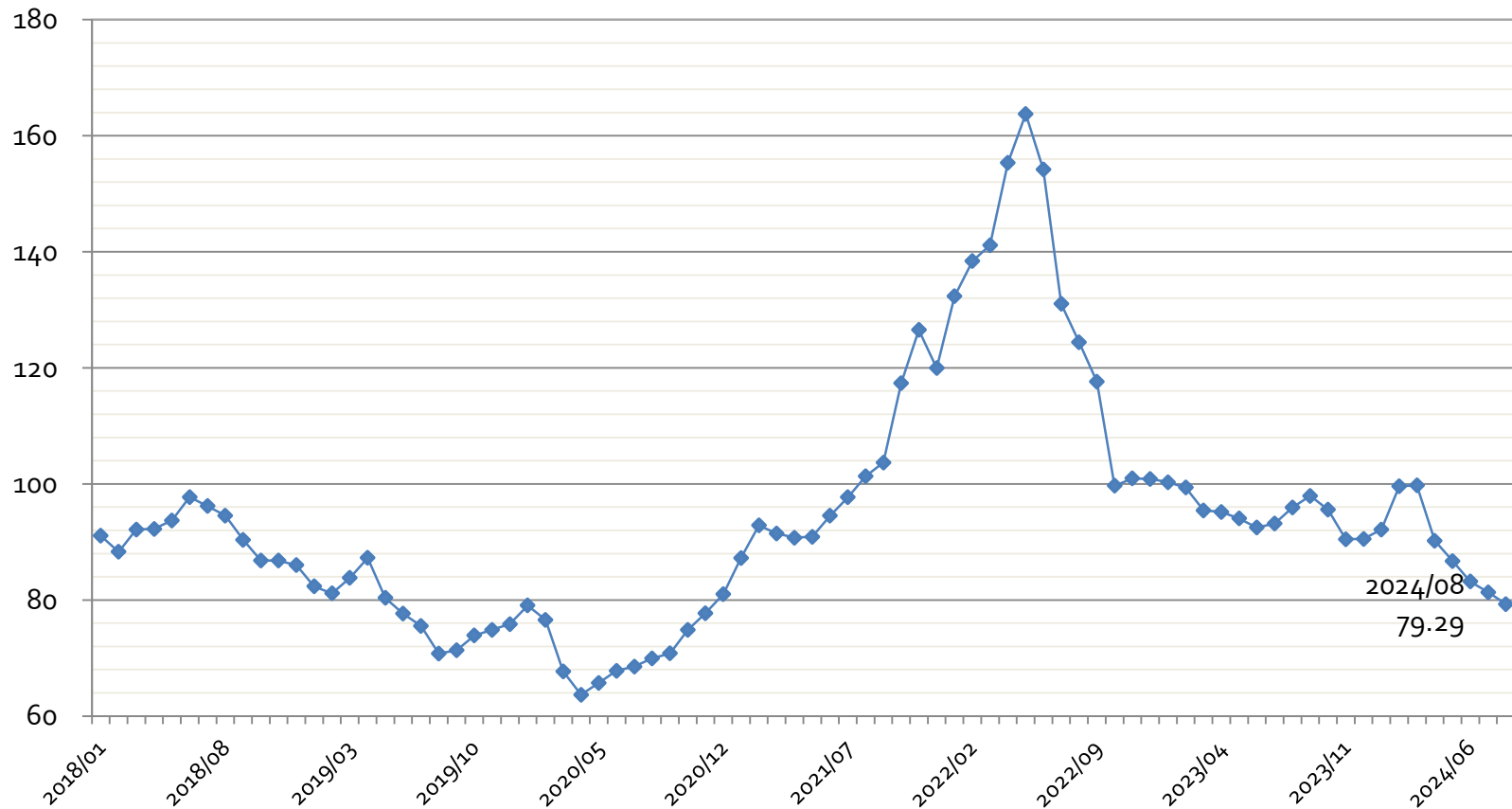
資料來源：Cotton Outlook網站，2024.08.13

更新頻率：每日更新

- 最近一週Cotlook A指數平均價格為每磅78.95美分，較前一週 -0.69%。

(二) 棉花指數

Cotlook A Index (月平均) 趨勢圖



備註：2024年08月為該年08/01~08/09期間之Cotlook A index平均值

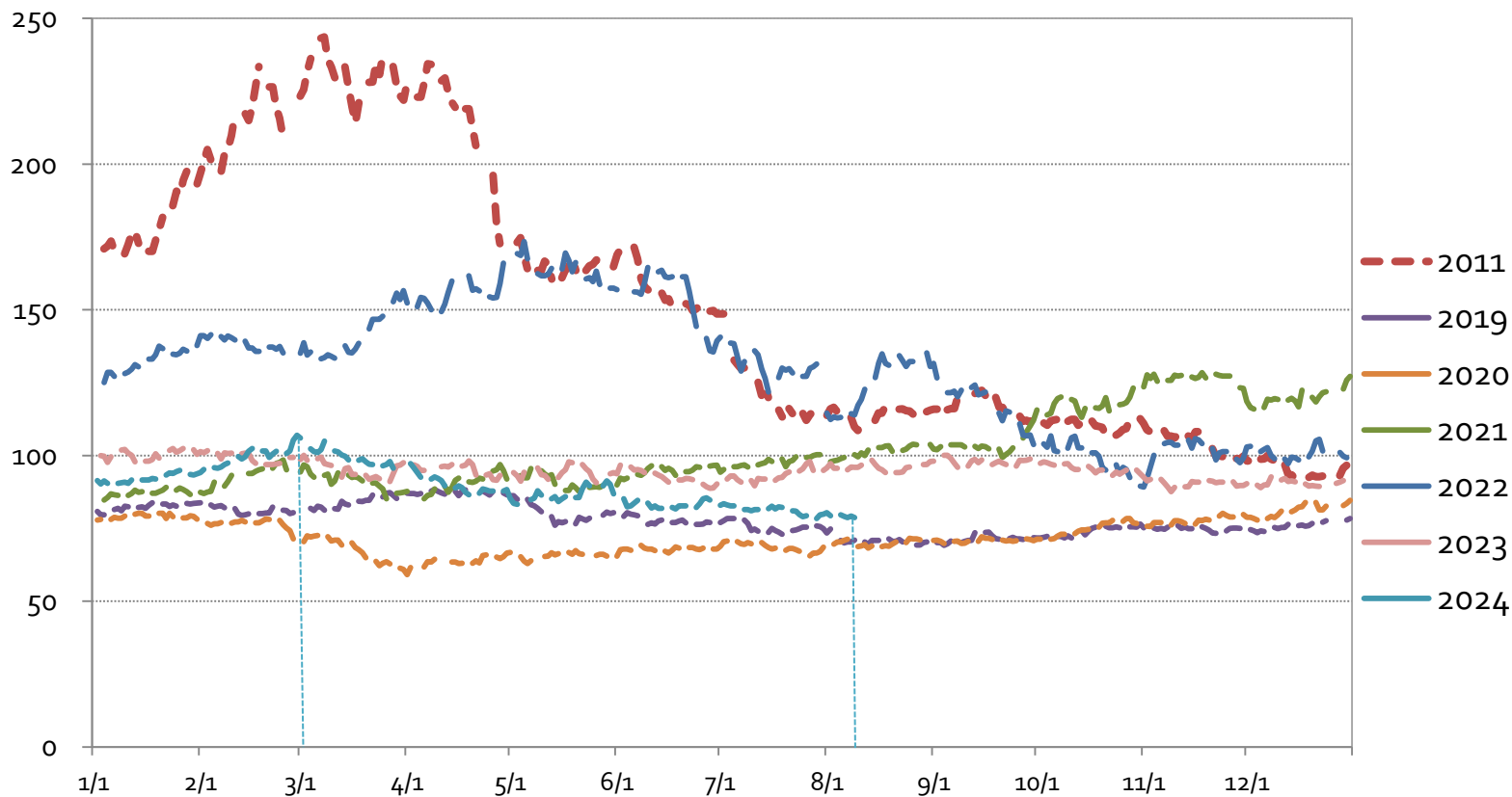
資料來源：Cotton Outlook網站，2024.08.09

更新頻率：每日更新

- 2024年08月Cotlook A指數至本週之月平均價為每磅79.29美分，較前一個月-2.50%。
- 2024年07月Cotlook A指數之月平均價為每磅81.32美分，較前一個月-2.23%。

(二) 棉花指數

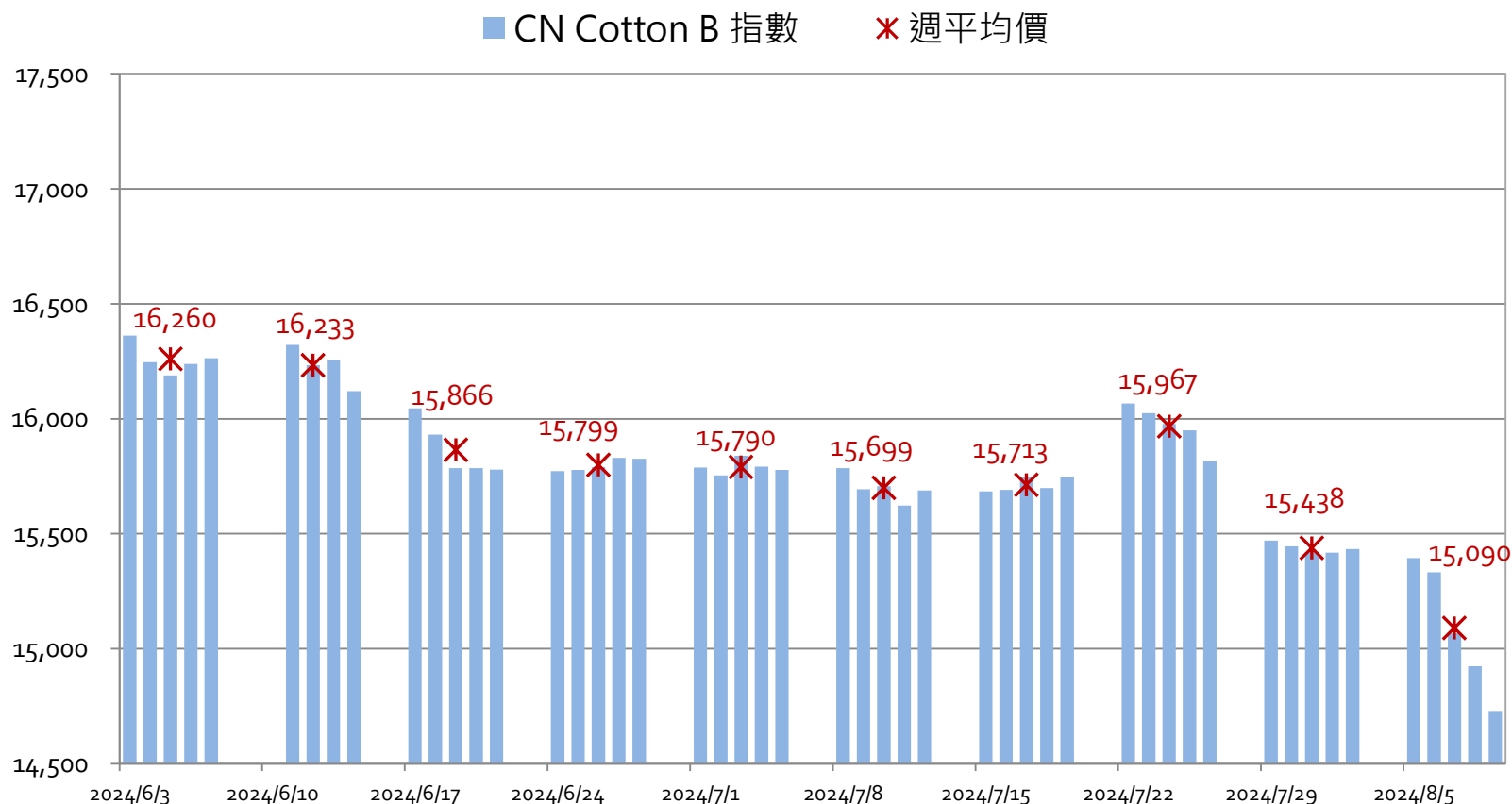
Cotlook A Index (日資料) 年趨勢比較



- 2024年高點為03/01每磅105.95美分，低點為08/07每磅78.70美分。
- 2023年高點為01/24每磅102.45美分，低點為11/09每磅87.55美分； 2022年高點為05/05每磅173.45美分，低點為11/01每磅89.2美分； 2021年高點為11/18每磅128.45美分，低點為1/4每磅84.75美分

(二) 棉花指數

CNCotton Index (日資料) 最近兩個月趨勢圖



註：CNCotton B Index為中國大陸制定的棉花標準，由中國大陸國內棉花及棉紡業者實際成交价格加權匯總得出，B指數為標準級—即3128B級，品質標準包括白棉3級、1類、28長度和馬克隆值為B級（Micronaire，棉花纖維細度與成熟度的綜合指標，B1為3.5~3.6、B2為4.3~4.9）。

資料來源：中國棉花協會網站，2024.08.13

更新頻率：每日更新

- 本週CN Cotton指數平均價格為每公噸15,090元，較與前一週 -2.25%。

(二) 棉花指數

CNCotton Index (月平均) 近期價格趨勢圖



註：2024年08月為該年08/01~08/09之平均值

資料來源：中國棉花協會網站，2024.08.13

更新頻率：每日更新

- 2024年07月CN Cotton指數至本週之月平均價為每公噸人民幣15,186，較前一個月份 -3.56%。
- 2024年07月CN Cotton指數月平均價為每公噸人民幣15,747，較前一個月份 -1.76%。

ICE棉花期貨價格

單位: 美分/磅

合約日期	結算價 (2024.08.09)	前週價 (2024.08.02)	週價差
Oct 24	67.09	67.18	-0.09
Dec 24	68.34	68.25	0.09
Mar 25	69.68	69.87	-0.19
May 25	70.91	71.14	-0.23
Jul 25	71.74	72.11	-0.37
Oct 25	70.78	71.87	-1.09
Dec 25	70.10	71.21	-1.11
Mar 26	71.42	72.58	-1.16
May 26	72.20	73.40	-1.20
Jul 26	72.85	74.10	-1.25
Oct 26	71.44	73.20	-1.76
Dec 26	70.46	72.69	-2.23
Mar 27	71.52	73.74	-2.22
May 27	72.12	74.34	-2.22

說明：ICE Cotton No. 2 Futures – NYCC 交易標的依期程區分為3月、5月、7月、10月和12月，最遠到3年期

資料來源：Intercontinental Exchange (ICE), Inc. 網站，2024.08.13

更新頻率：每日更新

- 本週ICE棉花期貨，以「Oct 24」為比較基準，與「May 27」價差為 +7.50%。
- 本週ICE棉花期貨最近期價格與前週相較，以最近期之前週價為基準，漲跌幅度 -0.13%。

(三) 棉花期貨

鄭州棉花期貨價格

單位: 人民幣元/噸

日期 (合約)	結算價 (2024.08.09)	前週價 (2024.08.02)	週價差
CF 2409 (近月期)	13,445	14,155	-710
CF 2411	13,530	14,165	-635
CF 2501	13,560	14,120	-560
CF 2503	13,580	14,125	-545
CF 2505	13,615	14,140	-525
CF 2507 (最遠期)	13,585	14,165	-580

資料來源：鄭州商品交易所網站，2024.08.13

更新頻率：每日更新一次

- 本週鄭州棉花期貨，以「近月期」為比較基準，與最遠期價差 +1.04%。
- 鄭州棉花期貨本週價與前週價相較，以最近期之前週價為基準，漲跌幅度 -5.02%。

五、國際石油期貨價格彙整

時間：2024/08/09

1. 本週杜拜原油每桶**75.5**美元（**-4.72%**）。
2. 本週國際石油期貨中，**ICE WTI**低硫輕原油最近期期貨每桶**76.84**美元（**+4.52%**），東京交易所杜拜原油期貨最近期每公秉**72,140**日元（**-2.82%**），東京交易所石油汽油期貨最近期每公秉**81,000**日元（持平）。

資料來源：紡織綜合所整理

ICE - WTI低硫輕原油期貨

單位: 美元/桶

合約日期	結算價 (2024.08.09)	前週價 (2024.08.02)	週價差
Sep 24	76.84	73.52	3.32
Oct 24	75.61	72.59	3.02
Nov 24	74.77	71.95	2.82
Dec 24	74.12	71.41	2.71
Jan 25	73.60	70.97	2.63
Feb 25	73.17	70.62	2.55
Mar 25	72.78	70.31	2.47
Oct 25	72.44	70.02	2.42

說明： ICE WTI Crude Futures – WTI 交易標的期程長(今年每個月及未來五年的每個連續月份及第六七八年的6月和12月)，本表僅列出最近期之8項標的。

資料來源： CME Group 網站，2024.08.13

更新頻率： 每日更新

- 紐約低硫輕原油期貨價格以「Sep 24」為比較基準，與「Oct 25」相較價 -5.73%。
本週價與前週價相較，以最近期之前週價為基準，漲跌幅度 +4.52%。

東京交易所-杜拜原油期貨

單位：日元/公秉

合約日期	結算價 (2024.08.09)	前週價 (2024.08.02)	週價差
Aug 2024	72,140	74,230	-2,090
Sep 2024	71,650	73,120	-1,470
Oct 2024	70,810	72,330	-1,520
Nov 2024	69,830	71,860	-2,030
Dec 2024	69,160	71,130	-1,970
Jan 2025	68,640	70,490	-1,850

說明：Dubai Crude Oil 以「月」為單位，交易標的依期程區分為6項；

資料來源：TOCOM (Tokyo Commodity Exchange) 網站，2024.07.30

更新頻率：每日更新

- 東京交易所杜拜原油期貨收盤價以「 Aug 2024 」為比較基準，與「 Jan 2025 」相較價差 -4.85%。
- 本週收盤價與前週相較，以最近期之前週價為基準，漲跌幅度 -2.82%。

東京交易所-汽油期貨

單位：日元/公秉

合約日期	結算價 (2024.08.09)	前週價 (2024.08.02)	週價差
Sep 2024	81,000	81,000	0
Oct 2024	81,000	81,000	0
Nov 2024	81,000	81,000	0
Dec 2024	81,000	81,000	0
Jan 2025	81,000	81,000	0
Feb 2025	81,000	81,000	0

說明：Gasoline 以「月」為單位，交易標的依期程區分為6項

資料來源：TOCOM (Tokyo Commodity Exchange) 網站，2024.08.13

更新頻率：每日更新

- 東京交易所中京石油汽油期貨以「Sep 2024」為比較基準，與「Feb 2025」相較價差 持平。
- 本週收盤價與前週相較，以最近期之前週價為基準，漲跌幅 持平。

六、小結

- 本週原物料價格走勢如下：

	原油商品	棉花商品	聚酯亞洲現貨價	耐隆亞洲現貨價
上漲	紐約低硫輕原油近月期貨	--	--	--
持平	東京交易所汽油期貨	--	聚酯FDY	耐隆6 FDY
下跌	東京交易所原油期貨	Cotlook A週平均價 CN Cotton B週平均價 ICE棉花近月期貨 鄭州棉花近月期貨	PX PTA EG	己二酸 耐隆6切片

- USDA 預測2024/25^f年度全球棉花生產量120.2百萬包、消費量117.2百萬包、期末庫存量82.6百萬包，而庫存消費比率70.5%，與前一年度減少0.5個百分點。

七、附件

附件一、聚酯原料歷史價格變化

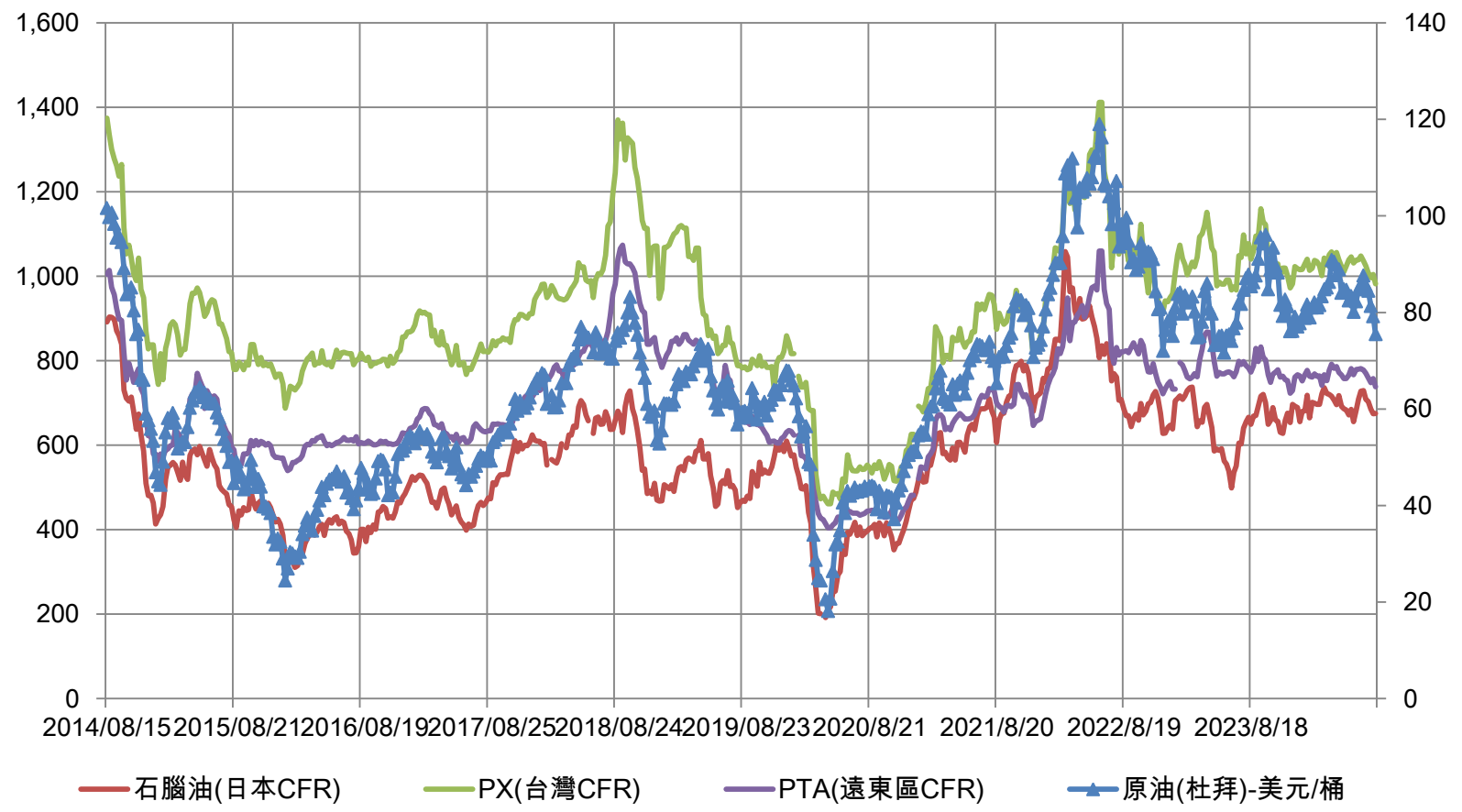
附件二、耐隆原料歷史價格變化

附件三、全球主要棉花生產、消費、進口、出口國、
期末庫存

原油、石腦油、PX、PTA價格變化

單位：美元/公噸

單位：美元/桶

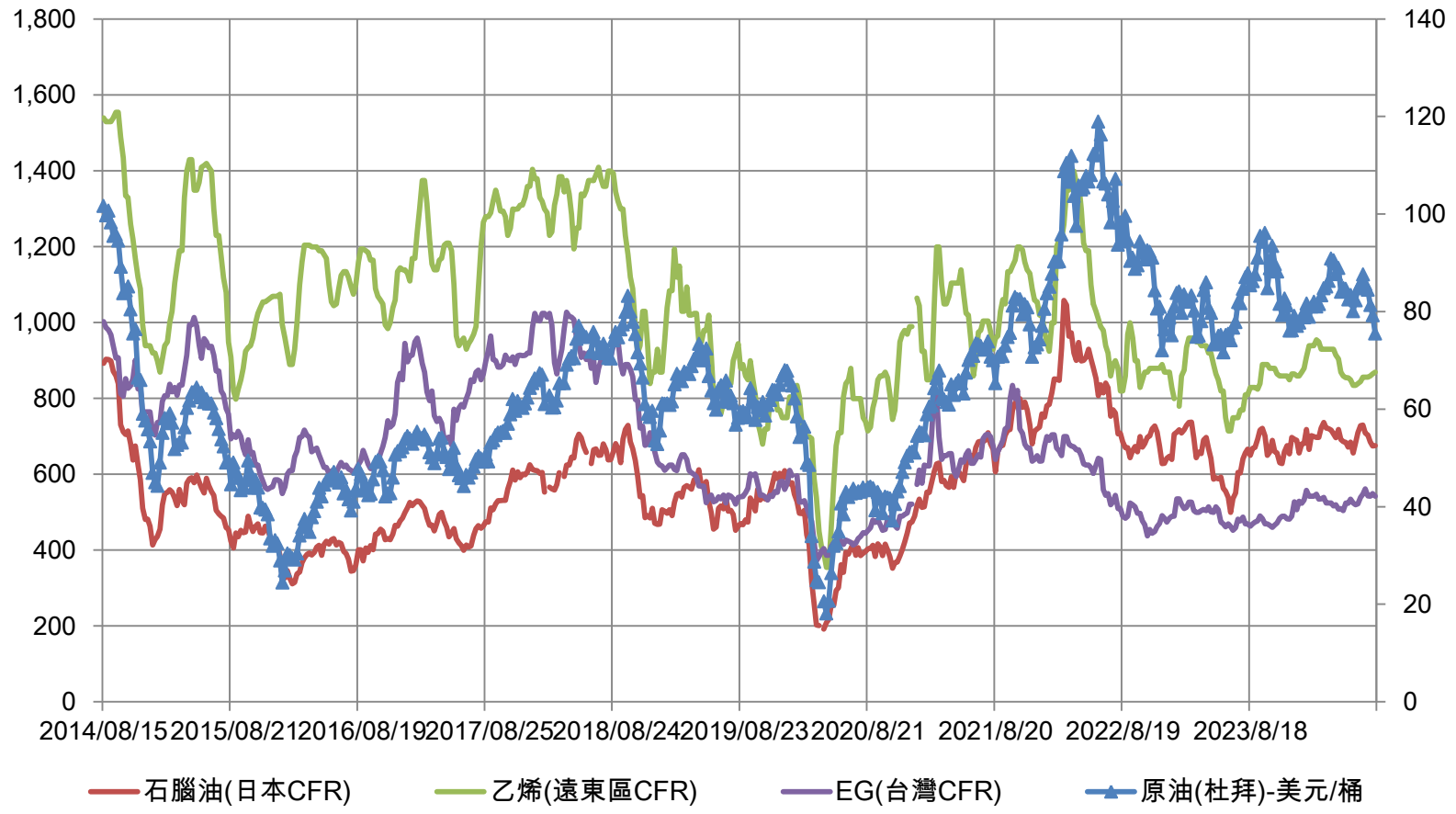


註：價格為低價

原油、石腦油、乙烯、EG價格變化

單位：美元/公噸

單位：美元/桶

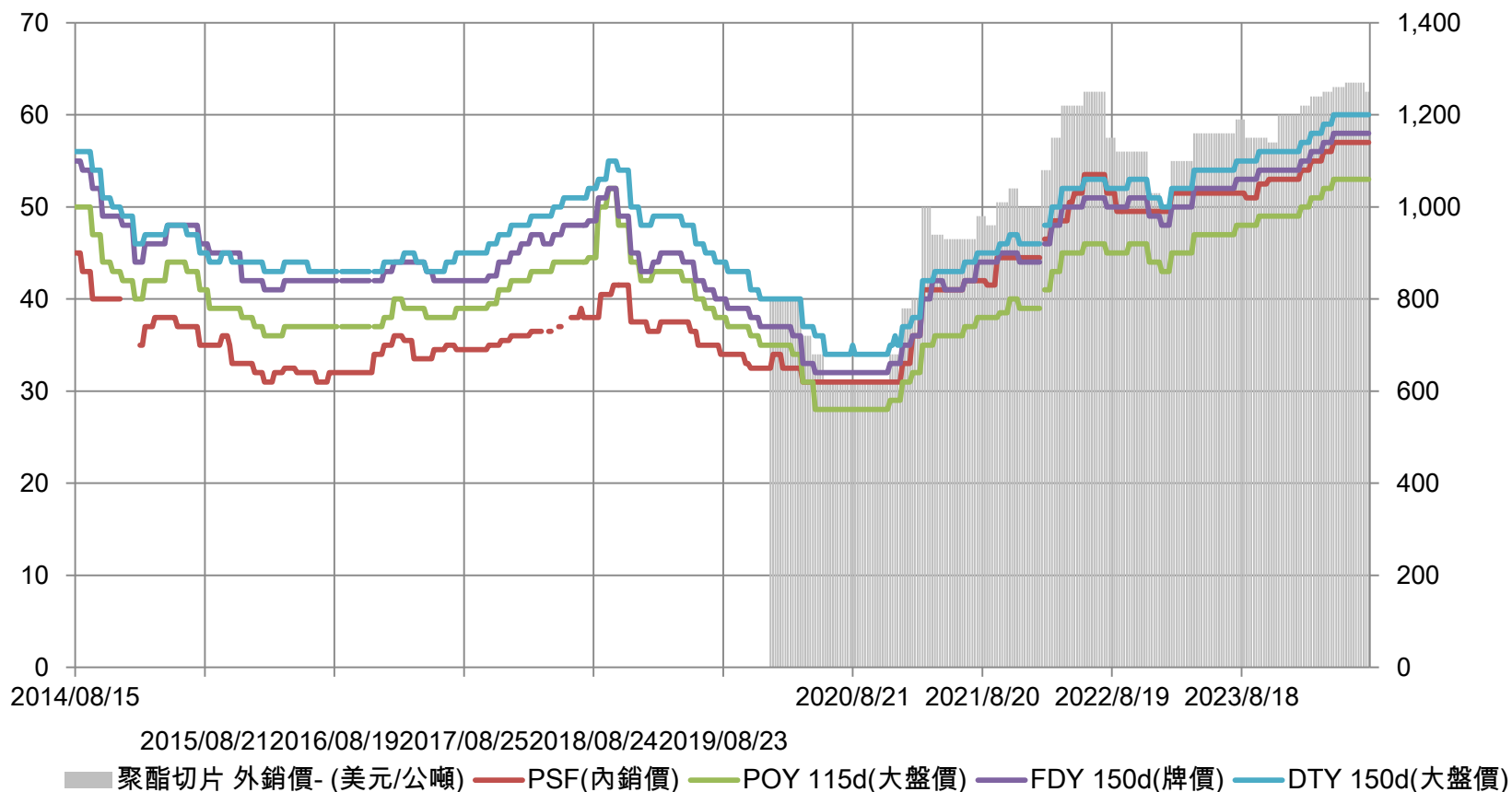


註：價格為低價

聚酯切片、纖維價格變化

單位：新台幣元/公斤

單位：美元/公噸

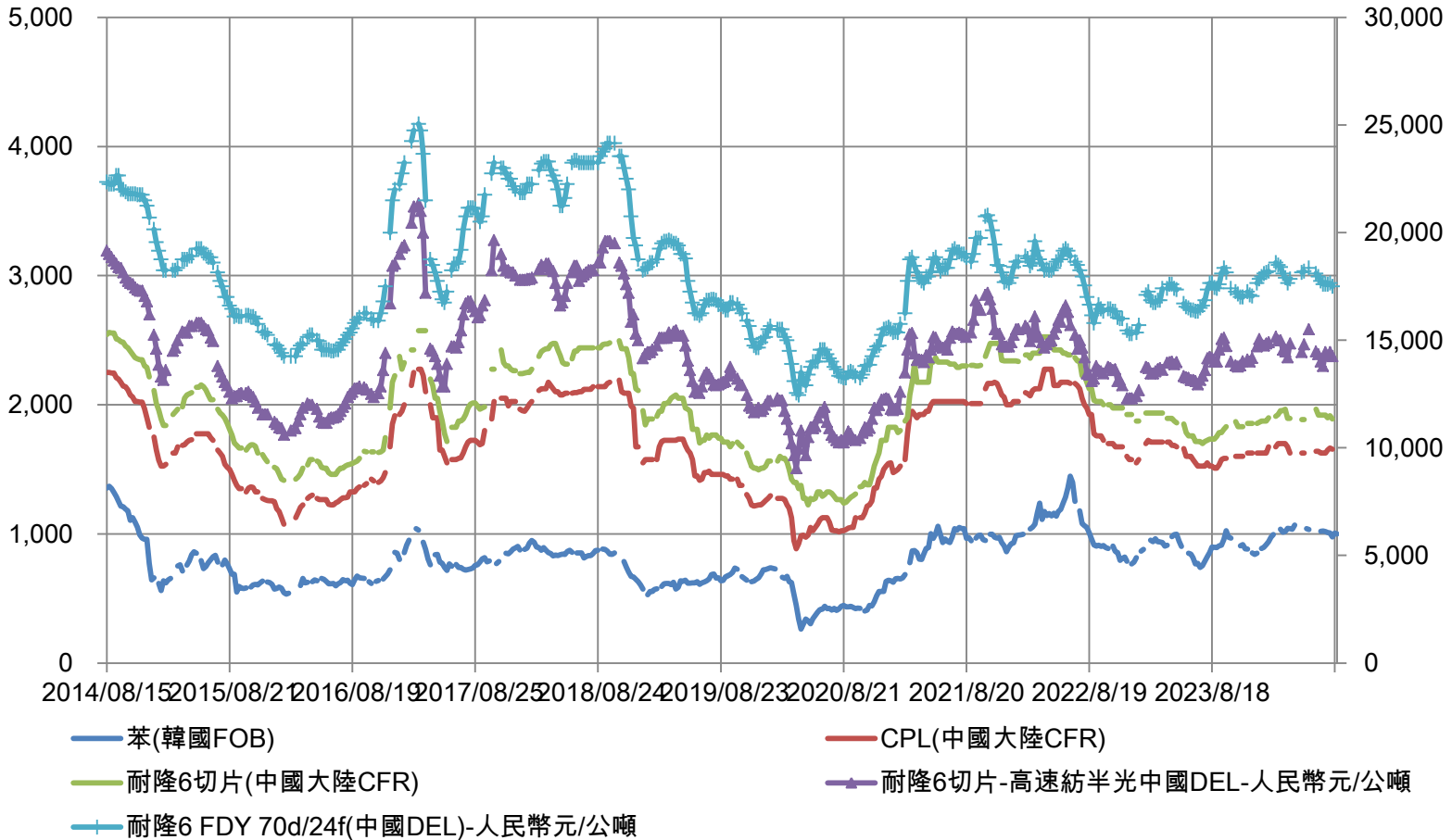


註：價格為低價

苯、CPL、耐隆6切片、耐隆6纖維價格變化

單位：美元/公噸

單位：人民幣元/公噸

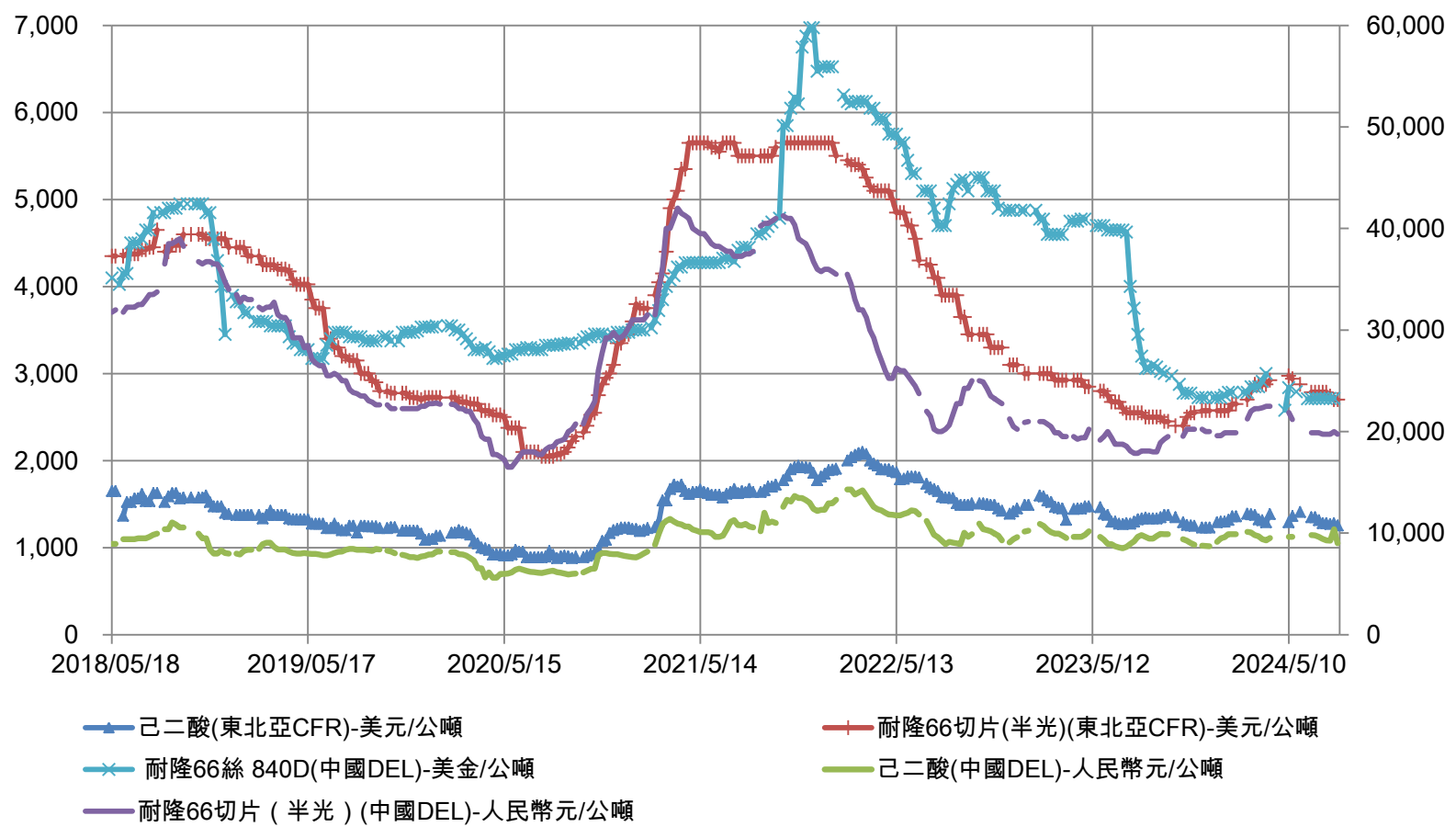


註：價格為高、低價平均

己二酸、耐隆66切片、耐隆66纖維價格變化

單位：美元/公噸

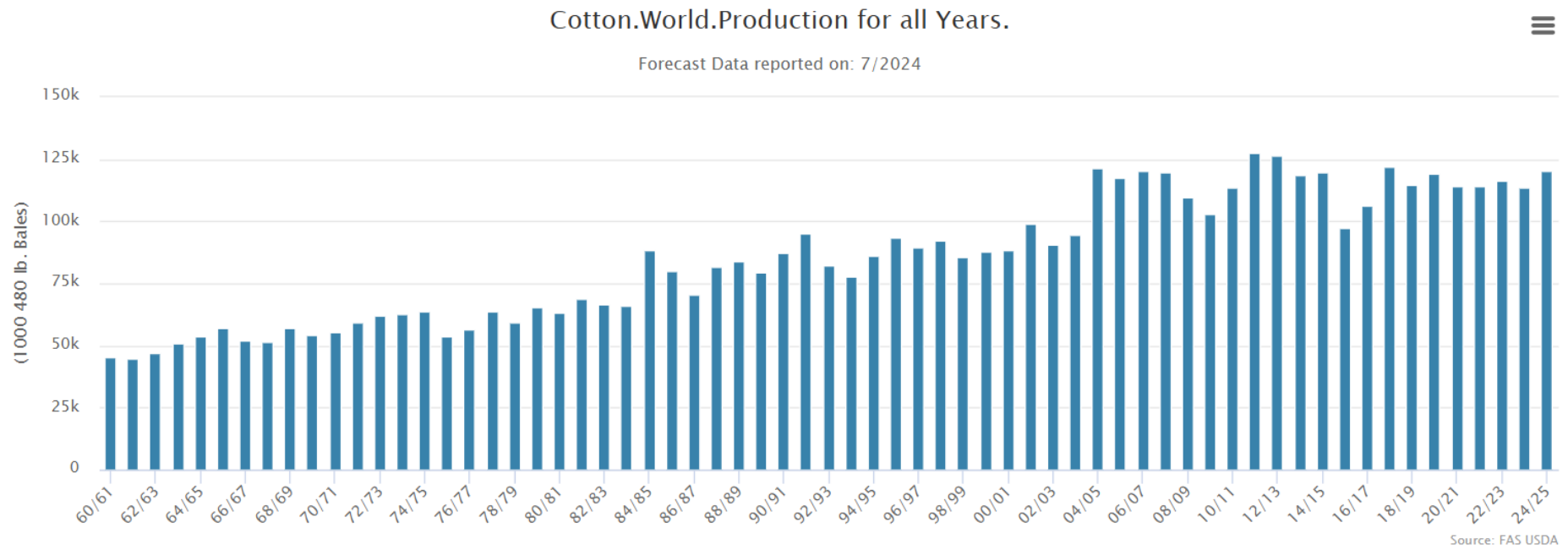
單位：人民幣元/公噸



註：價格為高、低價平均

歷年全球棉花生產

單位: 千包 · 每包480-lb (217.6公斤)

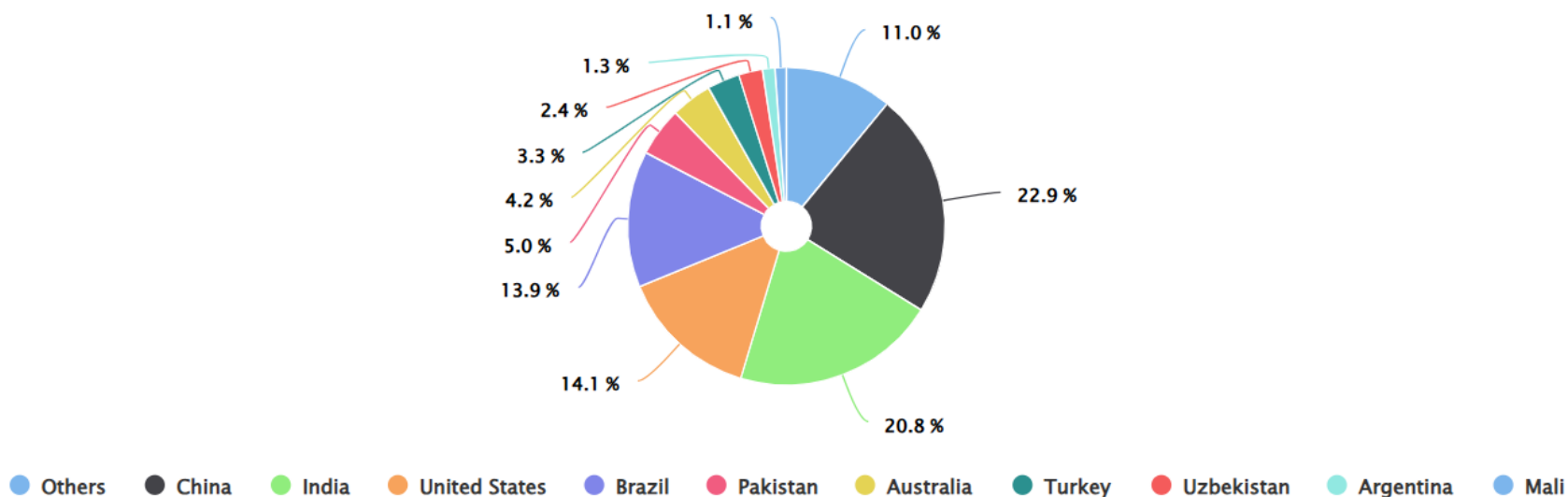


2022/23^f年全球棉花主要產地

單位: 千包, 每包480-lb (217.6公斤)

Top 10 Countries for Cotton World Production

Forecast Data reported on: 7/2024



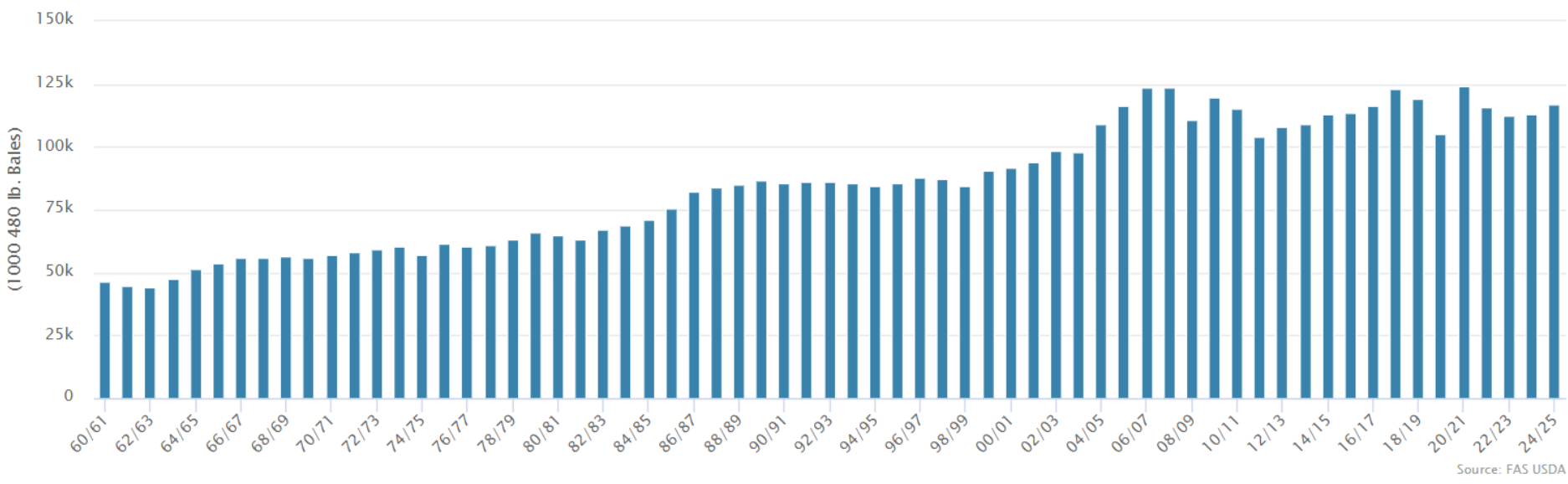
Source: FAS USDA

歷年全球棉花消費

單位: 千包, 每包480-lb (217.6公斤)

Cotton.World.Domestic Use for all Years.

Forecast Data reported on: 7/2024



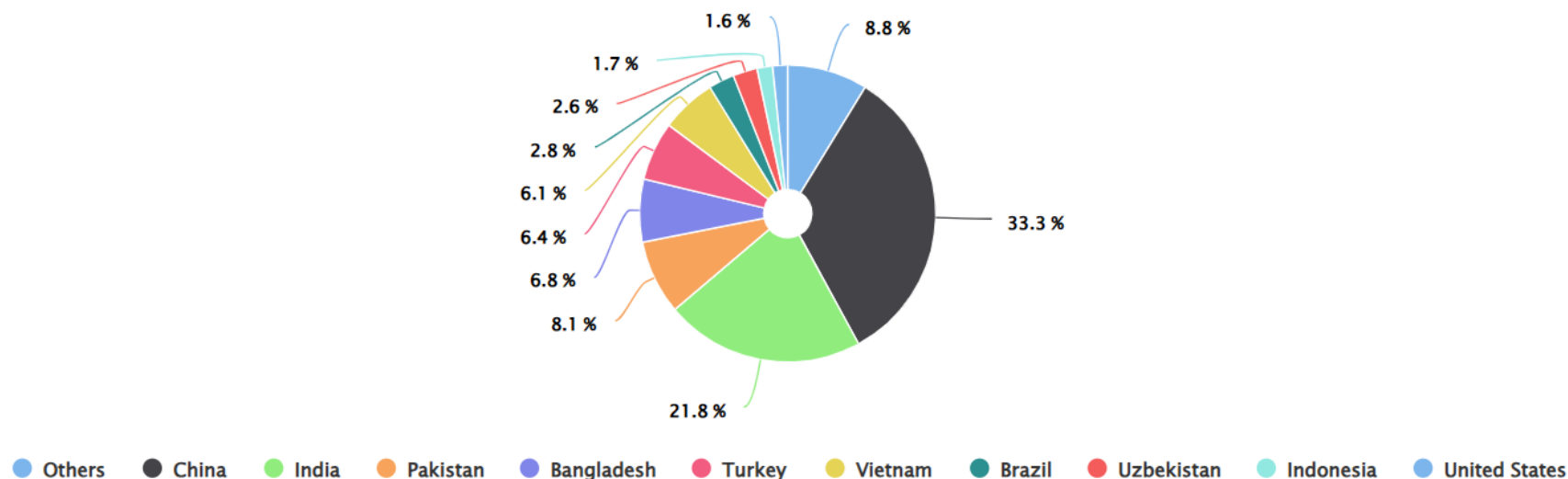
Source: FAS USDA

2022/23^f年全球棉花主要消費國

單位: 千包, 每包480-lb (217.6公斤)

Top 10 Countries for Cotton.World.Domestic Use

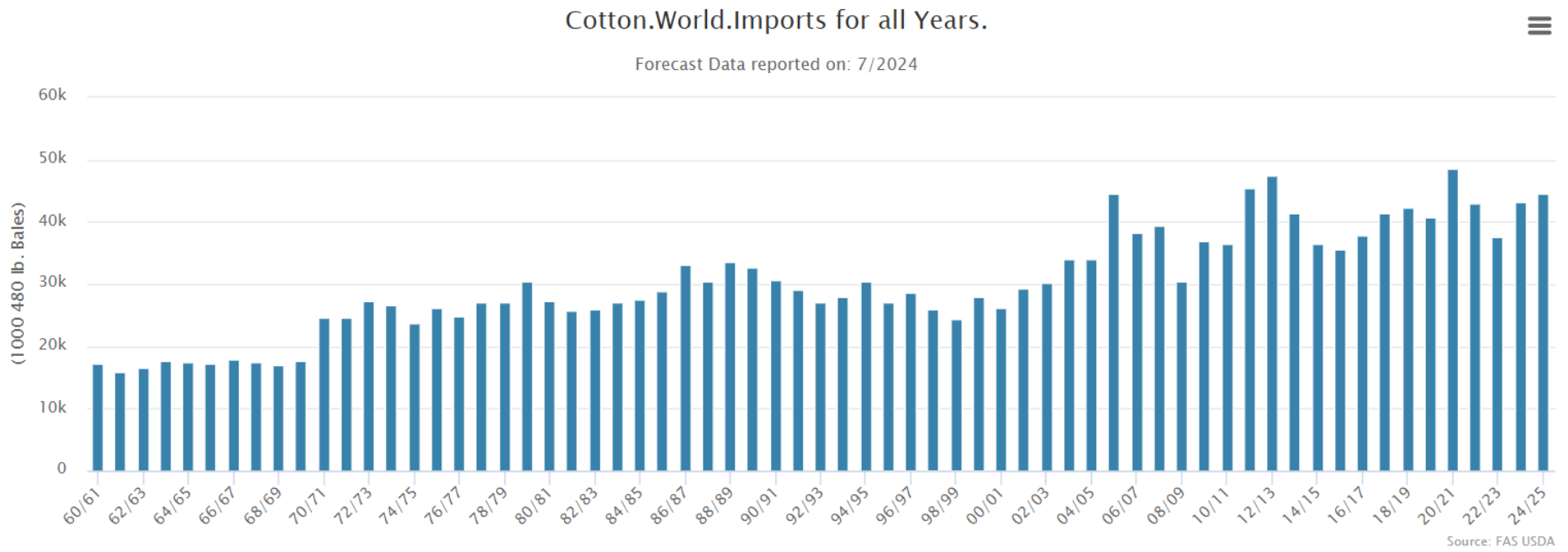
Forecast Data reported on: 7/2024



Source: FAS USDA

歷年全球棉花進口

單位: 千包，每包480-lb (217.6公斤)

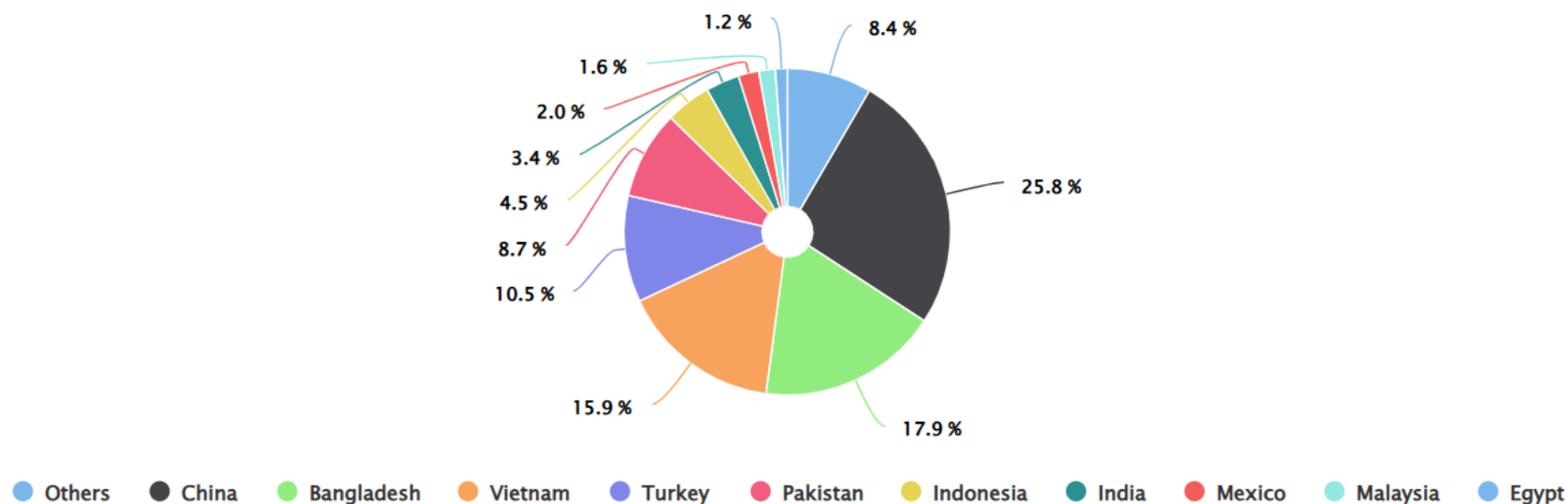


2022/23^f年全球棉花主要進口國

單位: 千包, 每包480-lb (217.6公斤)

Top 10 Countries for Cotton.World.Imports

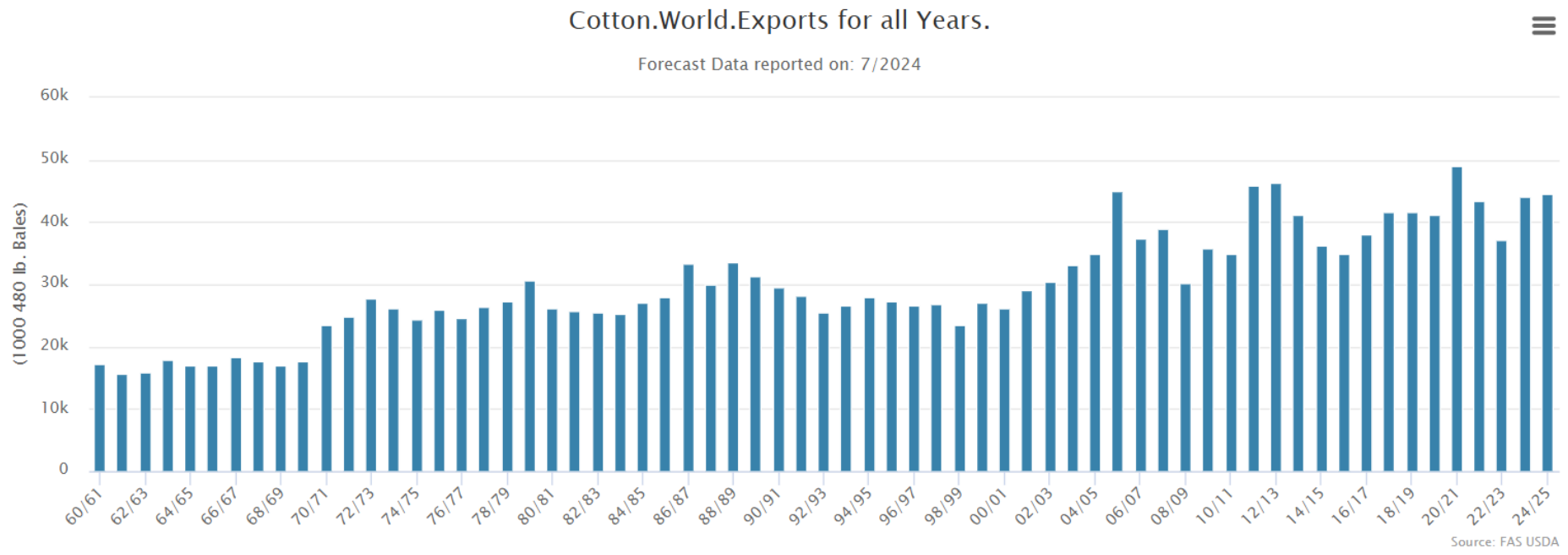
Forecast Data reported on: 7/2024



Source: FAS USDA

歷年全球棉花出口

單位: 千包, 每包480-lb (217.6公斤)

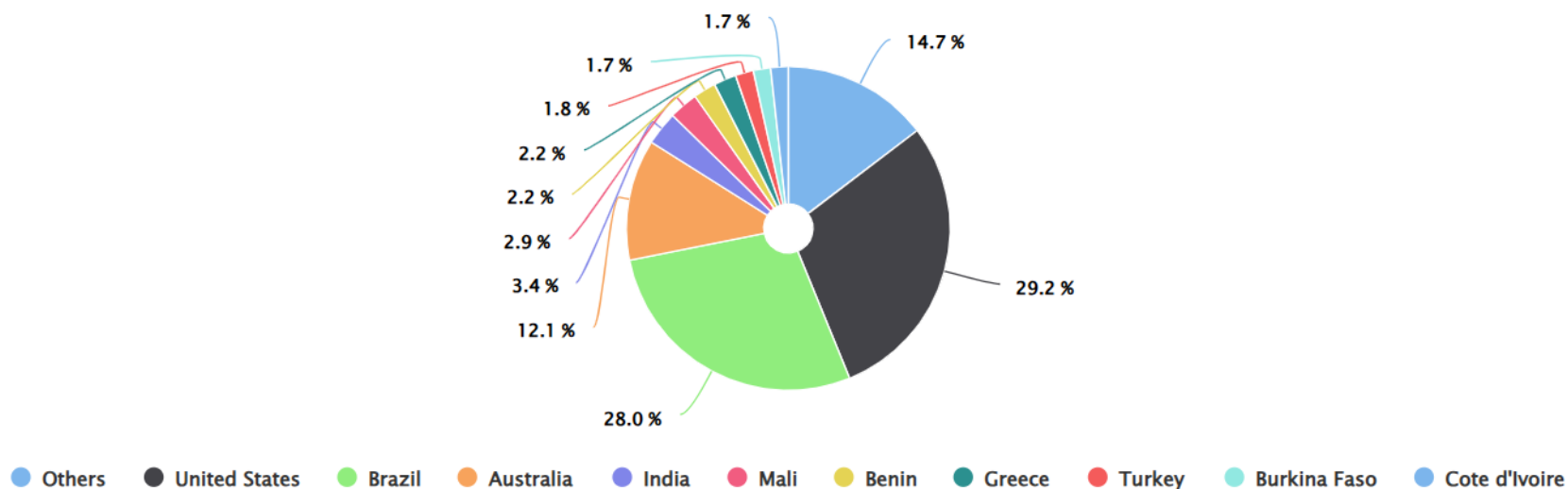


2022/23^f年全球棉花主要出口國

單位: 千包, 每包480-lb (217.6公斤)

Top 10 Countries for Cotton.World.Exports

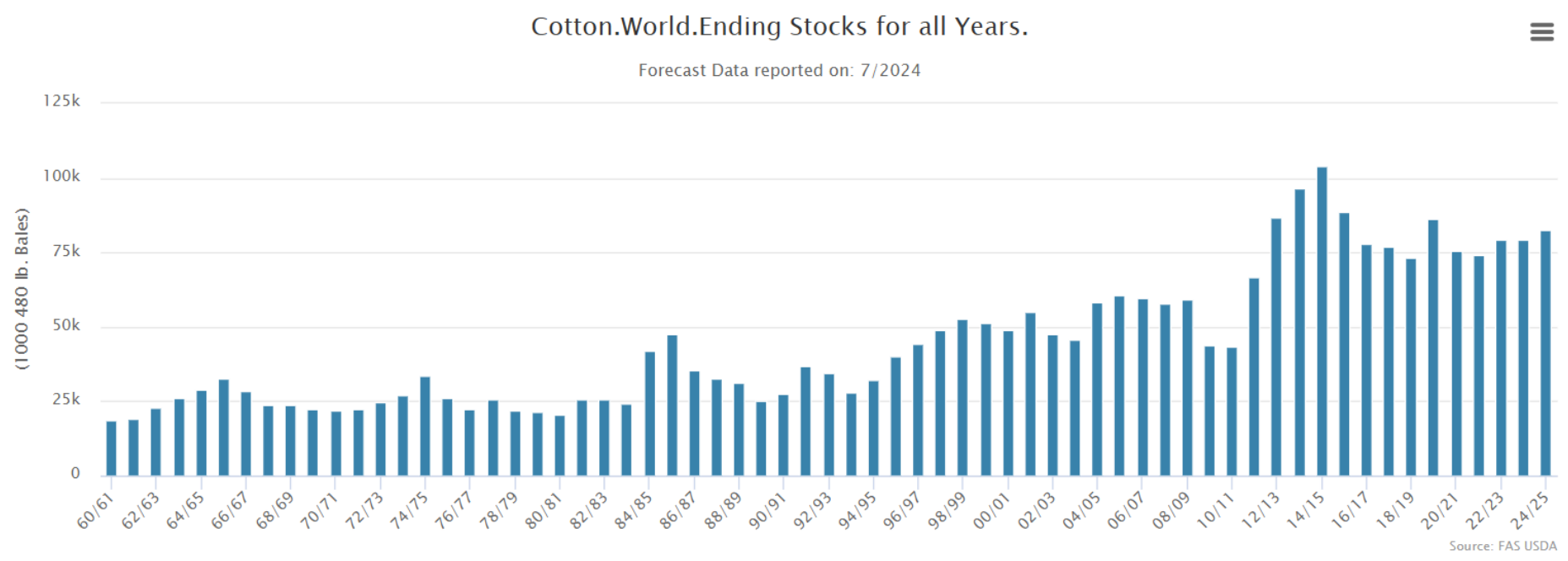
Forecast Data reported on: 7/2024



Source: FAS USDA

歷年全球棉花期末庫存

單位: 千包，每包480-lb (217.6公斤)

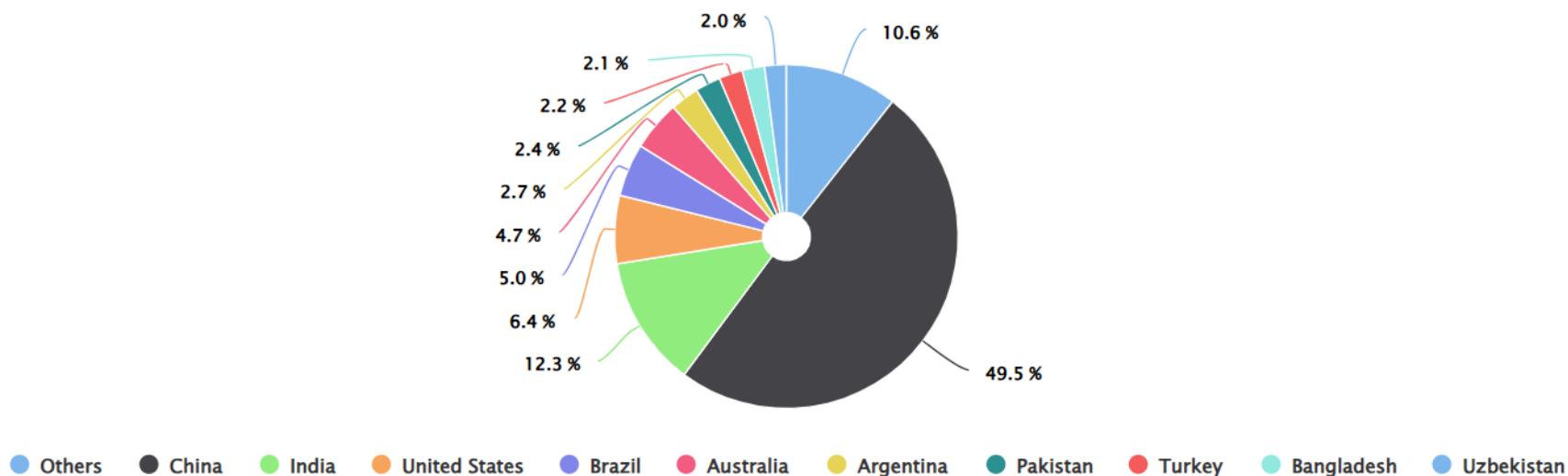


2022/23^f年全球棉花主要期末庫存國

單位: 千包 · 每包480-lb (217.6公斤)

Top 10 Countries for Cotton.World.Ending Stocks

Forecast Data reported on: 7/2024



Source: FAS USDA