

# 國際紡織原物料價格週報

2023.08.04

資料提供者：紡織所產服部

# 內容大綱

## 一、前言

- 重要紡織原物料現貨價格表
- 國際原物料合約價

## 二、聚酯原物料價格趨勢

- 聚酯原料分析
- 聚酯切片分析
- 聚酯纖維分析

## 三、耐隆原物料價格趨勢

- 耐隆原料分析
- 耐隆切片分析
- 耐隆纖維分析

## 四、國際棉花價格彙整

- 棉花供需
- 棉花指數
- 棉花期貨

## 五、國際石油期貨價格彙整

- ICE-WTI低硫輕原油期貨
- 東京交易所-杜拜原油期貨
- 東京交易所-汽油期貨

## 六、小結

## 七、附件

- 聚酯原料歷史價格變化
- 耐隆原料歷史價格變化
- 全球棉花生產、消費、進口、出口、期末庫存

# 一、前言

時間：2023/08/04

## 聚酯本週價格趨勢

- 聚酯上游原料：日本石腦油現貨價 +2.34%、PX 台灣現貨價 -4.07%、PTA遠東現 -1.25%、EG台灣現貨價 -3.70%。
- 聚酯切片：台灣現貨價 +2.59%。
- 聚酯FDY：台灣大盤價（月價）+1.92%。

## 耐隆本週價格趨勢

- 耐隆上游原料：苯韓國現貨週均 +5.27%、CPL中國現貨週均價 +1.64%、己二酸東北亞現貨週均價 +1.92%。
- 耐隆6 切片：中國現貨週均價 +0.58%。
- 耐隆6 FDY：台灣大盤價（月價）+1.37%。

## 棉花本週價格趨勢

- Cotlook A 指數：週均價 -0.22%。
- CN Cotton B指數：週均價 +0.54%。
- ICE棉花期貨：最近期收盤 +0.25%。
- 鄭州棉花期貨：最近期收盤價 持平。

## 石油本週價格趨勢

- 杜拜原油現貨價：+2.85%。
- ICE WTI低硫輕原油期貨：最近期收盤價 +2.78%。
- 東京交易所杜拜原油期貨：最近期收盤 +8.72%。
- 東京交易所汽油期貨：最近期收盤價 +7.59%。

### ■ 備註說明：標示符號說明

- +：相較於上週價格，本週價格呈現上漲
- ：相較於上週價格，本週價格呈現下跌

# 重要紡織原物料現貨價格表

時間：2023/08/04

紡織原物料	中國大陸現貨價格	亞洲現貨價格
PX	--	1,053美元/噸 (↘)
PTA	5,850人民幣/噸 (↗) (819美元/噸)	788美元/噸 (↘)
EG	3,970人民幣/噸 (↘) (555美元/噸)	469美元/噸 (↘)
聚酯切片 (纖維級) (中國大陸華東地區·出廠價)	6,975人民幣/噸 (↗) (977美元/噸)	1,190美元/噸 (↗)
聚酯FDY 150D (亞洲：台灣大盤價-月價)	8,300人民幣/噸 (↗) (1,162美元/噸)	53新台幣元/公斤 (↗) (1,670美元/噸)
RPET Fibre (中國大陸RPET-月價)	6,700~7,300人民幣/噸 (↗)	--
CPL	12,900~13,300人民幣/噸 (↗) (1,806~1,862美元/噸)	1,540~1,560美元/噸 (↗)
己二酸	9,400~9,900人民幣/噸 (↗) (1,316~1,386美元/噸)	1,230~1,420美元/噸 (↗)
耐隆6切片 (高速紡·半光)	13,900~14,400人民幣/噸 (↗) (1,946~2,016美元/噸)	1,700~1,750美元/噸 (↗)
耐隆6 FDY 70D (亞洲：台灣大盤價-月價)	17,200~17,500人民幣/噸 (↗) (2,408~2,450美元/噸)	74新台幣元/公斤 (↗) (2,331美元/噸)
棉花指數 (週平均)	18,106人民幣/噸 (↗) (2,535美元/噸)	95.82美分/磅 (↗) (2,112美元/噸)

1.匯率：(1)中國人民銀行週末前匯率中間價，人民幣：美金=7.142：1；(2)台灣銀行週末前即期匯率，新台幣：美金=31.74：1

2.箭頭符號表示相較於上週價格之本週價格走勢。「↗」表示相較於上週價格，本週價格呈現上漲；「→」表示相較於上週價格，本週價格呈現持平；「↘」表示相較於上週價格，本週價格呈現下跌。

資料來源：情報贏家；紡織綜合所整理，2023.08.08

# 國際原物料合約價

單位：美元/公噸，標示\*者為人民幣元/公噸

產品		2023年02月	2023年03月	2023年04月	2023年05月
PX	亞洲結算價CFR	1,032	1,059	1,085	992
	亞洲報價CFR	1,005-1,082	1,015-1,107	1,060-1,160	960-1,043
MEG	亞洲報價CFR	840-890	860-900	850-910	840-910
	中國大陸合約出廠價*	4,350	4,315	4,275	4,310
CPL	台灣進口合約價CFR	1,770-	1,720-	1,690-	1,590-
	中國大陸進口合約價CFR	1,700-1,750	1,600-1,700	1,630-1,700	1,600-1,650
己二酸	亞洲合約價	1,430-1,630	1,280-1,450	1,300-1,420	1,320-1,450

註：\*\*為暫定價格

資料來源：紡織綜合所整理，2023.05

## 二、聚酯原物料價格趨勢

### (一) 聚酯原料分析

### (二) 聚酯切片分析

### (三) 聚酯纖維分析



## (一) 聚酯原料分析

# 聚酯原料現貨價格

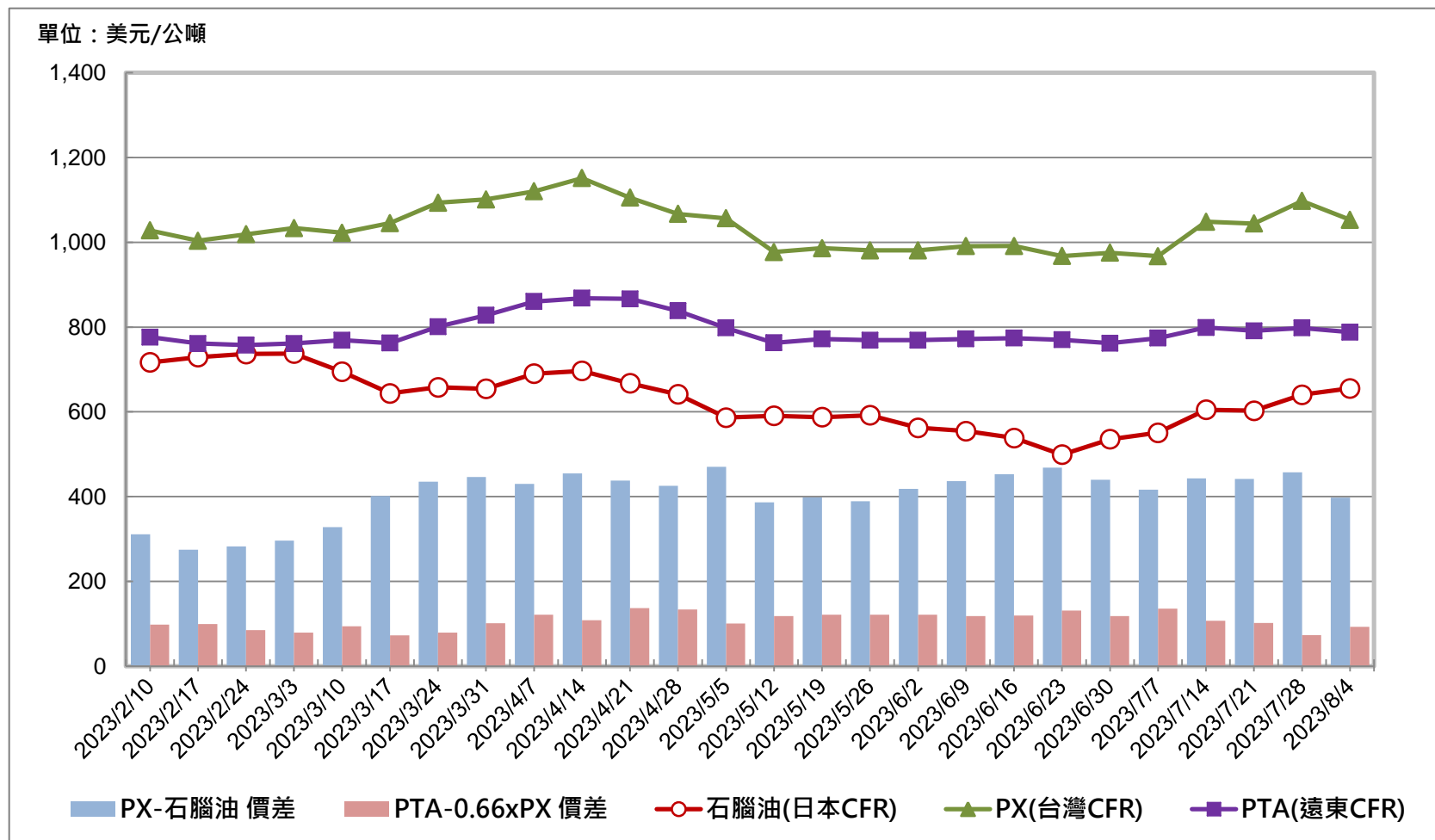
	原油	石腦油 C&F	PX CFR	PTA CFR	PTA	乙烯 CFR	EG CFR	EG
銷售地區	杜拜- 美元/桶	日本- 美元/噸	台灣- 美元/噸	遠東- 美元/噸	中國大陸 華東-人民 幣/噸	遠東- 美元/噸	中國大陸- 美元/噸	中國大陸 華東-人民 幣/噸
2023/05/19	75.05	587.50	986	772	5,570	849	506	4,180
2023/05/26	75.20	592.00	981	769	5,500	819	474	3,960
2023/06/02	71.68	562.50	981	769	5,655	819	469	3,960
2023/06/09	75.20	554.75	991	772	5,580	749	461	3,860
2023/06/16	75.45	538.50	991.33	774	5,710	714	469	3,940
2023/06/23	74.10	499.00	967.50	770	--	714	462	--
2023/06/30	76.74	535.50	975.33	762	5,600	749	452	3,850
2023/07/07	77.85	550.75	967.33	774	5,725	749	459	3,940
2023/07/14	81.94	605.00	1048.33	799	5,975	749	481	4,070
2023/07/21	81.74	602.75	1044.33	791	5,935	769	477	4,040
2023/07/28	84.70	640.50	1097.67	798	5,970	769	487	4,150
2023/08/04	87.11	655.50	1053	788	5,850	809	469	3,970

註：歷史價格變化圖請參閱附件

資料來源： 情報贏家，紡織綜合所整理，2023.08.08

# (一) 聚酯原料分析

## 聚酯重要原物料近期價差趨勢圖(1)

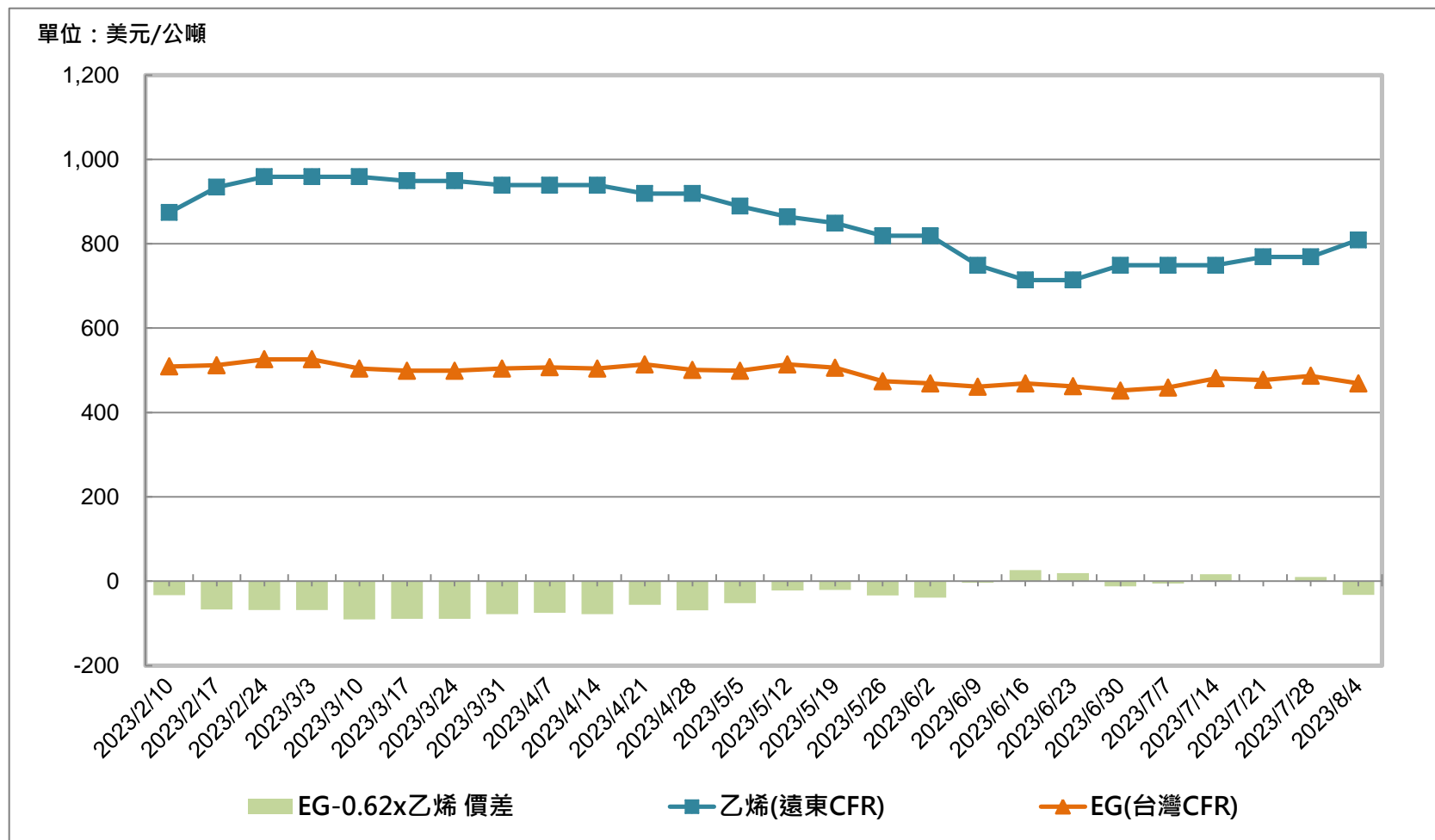


資料來源：情報贏家，紡織綜合所整理，2023.08.08



# (一) 聚酯原料分析

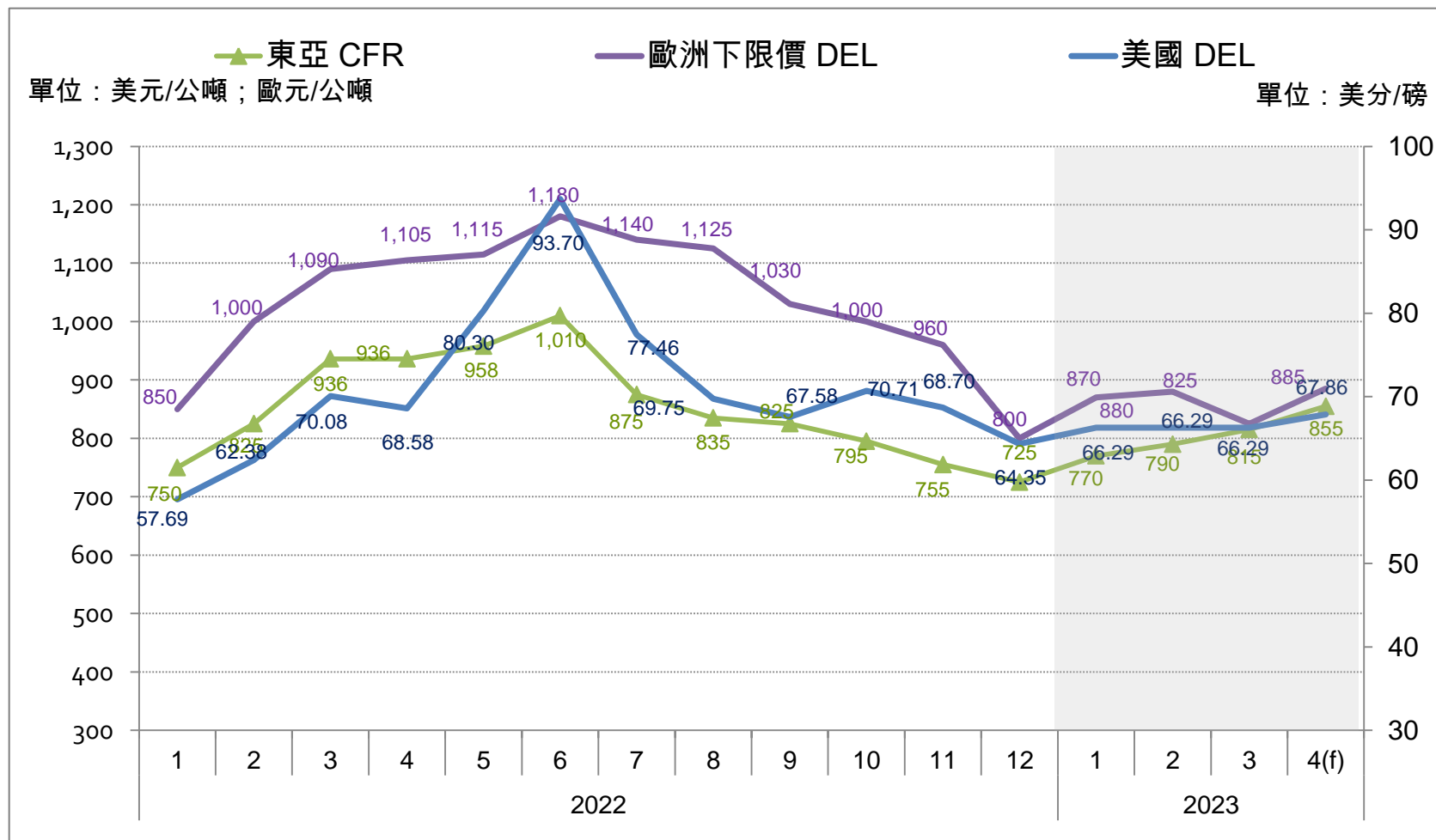
## 聚酯重要原物料近期價差趨勢圖(2)



資料來源：情報贏家，紡織綜合所整理，2023.08.08

# (一) 聚酯原料分析

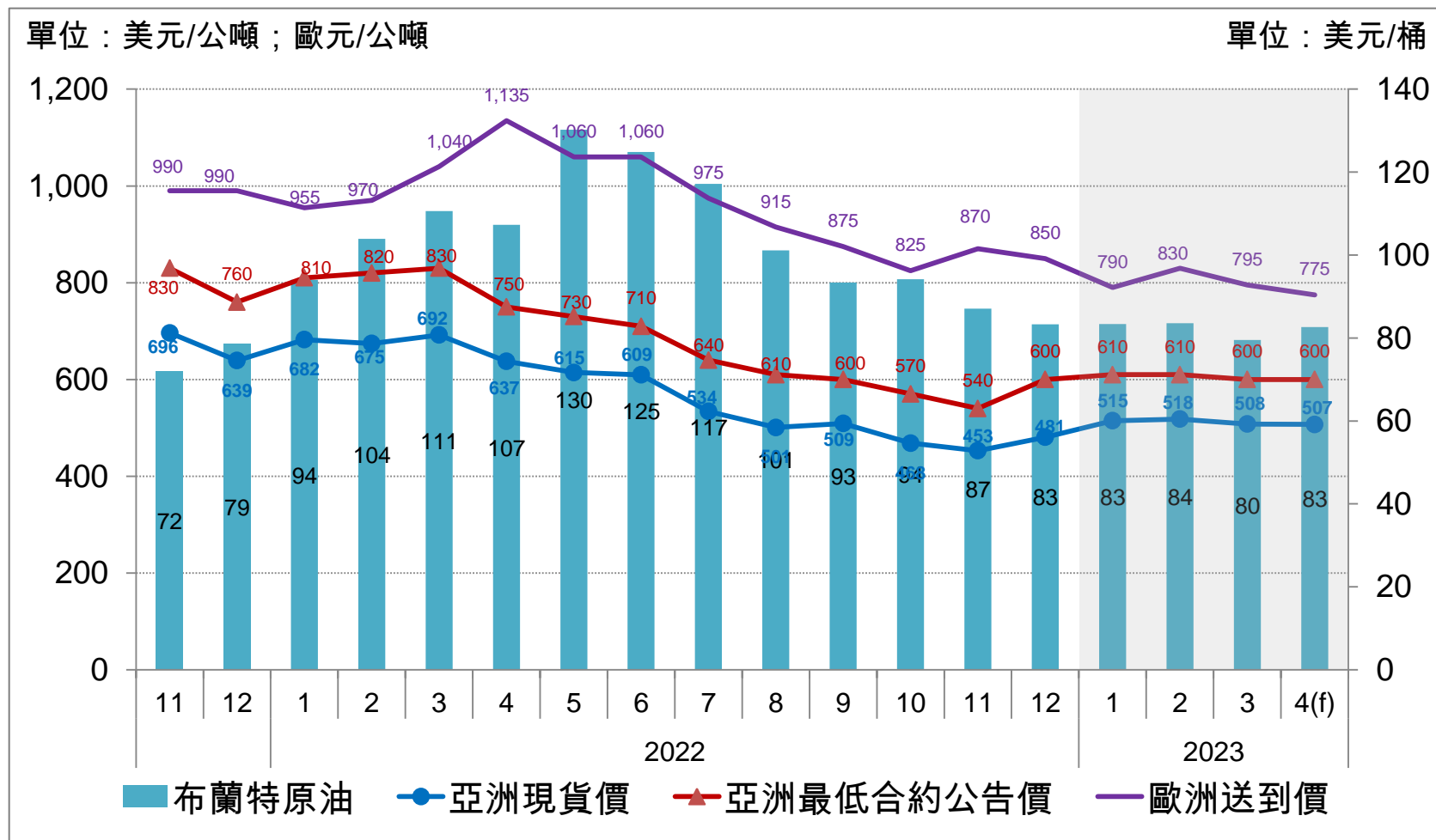
## 聚酯原物料價格預測 - PTA



資料來源：情報贏家，紡織綜合所整理，2023.05.16

(一) 聚酯原料分析

# 聚酯原物料價格預測 - MEG



資料來源：情報贏家，紡織綜合所整理，2023.05.16

## (二) 聚酯切片分析

# 聚酯切片現貨價格

	聚酯切片 - 纖維級 出廠價	聚酯切片 外銷價
銷售地區	中國大陸華東地區 -人民幣/噸	台灣- 美元/公噸
2023/05/19	6,800	1,160
2023/05/26	6,825	1,160
2023/06/02	6,875	1,160
2023/06/09	6,875	1,160
2023/06/16	6,800	1,160
2023/06/23	6,775	1,160
2023/06/30	6,750	1,160
2023/07/07	6,750	1,160
2023/07/14	6,925	1,160
2023/07/21	6,925	1,160
2023/07/28	6,925	1,160
2023/08/04	6,975	1,190

註：歷史價格變化圖請參閱附件

資料來源：WTiN，紡織綜合所整理，2023.08.08

### (三) 聚酯纖維分析

## 聚酯纖維現貨價格

	聚酯 POY 115D 大盤價	聚酯POY 75D/72F 盛虹化纖- 出廠價	聚酯 POY 150D/48F 化纖價格 指數	聚酯 FDY 150D 大盤價 (月價)	聚酯 FDY 68D/24F 化纖價格 指數	聚酯 FDY 150D/96F 桐鄉新鳳 鳴 出廠價	聚酯DTY 75D 大盤價 (月價)	聚酯 DTY 150D 大盤價 (月價)	聚酯 DTY 150D/48F 化纖價格 指數
銷售地區	台灣- 元/公斤	中國大陸- 人民幣/噸	中國大陸- 人民幣/噸	台灣- 元/公斤	中國大陸- 人民幣/噸	中國大陸- 人民幣/噸	台灣 元/公斤	台灣- 元/公斤	中國大陸- 人民幣/噸
2023/05/19	47	8,200	7,275	52	8,000	8,200	68	54	8,675
2023/05/26	47	8,100	7,300	52	8,025	8,100	68	54	8,675
2023/06/02	47	8,200	7,450	52	8,125	8,150	68	54	8,825
2023/06/09	47	8,200	7,450	52	8,200	8,150	68	54	8,875
2023/06/16	47	8,200	7,400	52	8,075	8,150	68	54	8,800
2023/06/23	47	8,100	7,400	52	8,075	8,150	68	54	8,800
2023/06/30	47	8,100	7,325	52	7,950	8,150	68	54	8,825
2023/07/07	47	8,100	7,350	52	8,000	8,150	68	54	8,850
2023/07/14	47	8,100	7,600	52	8,175	8,200	68	54	9,100
2023/07/21	47	8,200	7,625	52	8,200	8,300	68	54	9,125
2023/07/28	47	8,300	7,650	52	8,250	8,300	68	54	9,175
2023/08/04	48	8,300	7,770	53	8,300	8,300	69	55	9,225

註：歷史價格變化圖請參閱附件

資料來源：情報贏家，紡織綜合所整理，2023.08.08

### (三) 聚酯纖維分析

## 聚酯短纖、聚酯回收纖維現貨價格

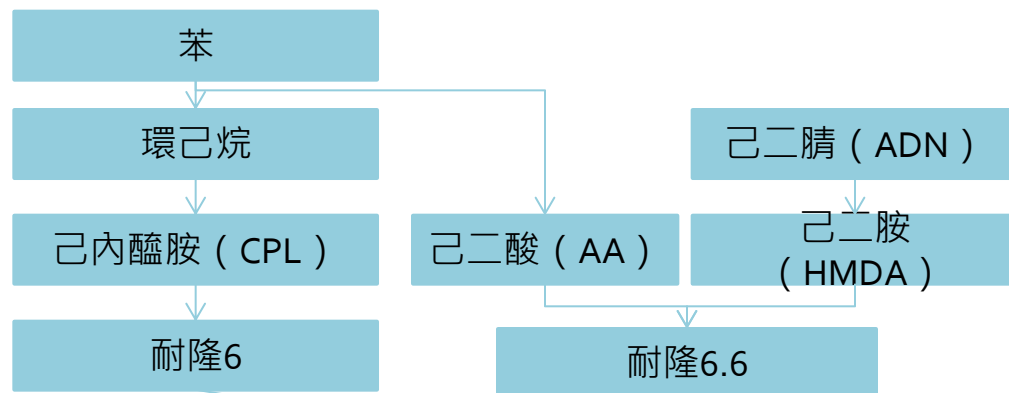
	聚酯短纖 1.4Dx38mm 出廠價	聚酯短纖 內銷價	RPET Fibre 1.4D出廠價 (月價)	
銷售地區	中國大陸 上海石化- 人民幣/噸	台灣- 元/公斤	中國大陸- 人民幣/噸	
價格類型	平均	平均	高	低
2023/05/19	7,650	51.5	6,200	6,400
2023/05/26	7,650	51.5	6,200	6,400
2023/06/02	7,650	51.5	6,700	7,300
2023/06/09	7,650	51.5	6,700	7,300
2023/06/16	7,600	51.5	6,700	7,300
2023/06/23	7,600	51.5	6,700	7,300
2023/06/30	7,600	51.5	6,700	7,300
2023/07/07	7,550	51.5	--	--
2023/07/14	7,650	51.5	--	--
2023/07/21	7,650	51.5	--	--
2023/07/28	7,650	51.5	--	--
2023/08/04	7,800	51.5	--	--

註：歷史價格變化圖請參閱附件

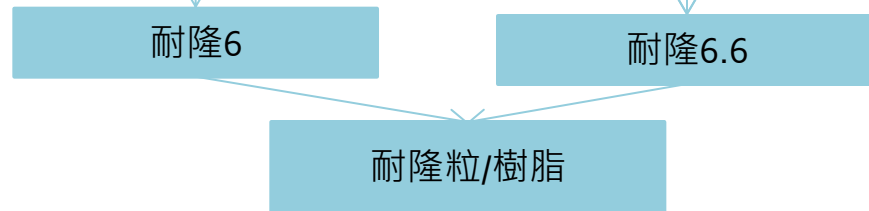
資料來源：情報贏家，紡織綜合所整理，2023.08.08

# 三、耐隆原物料價格趨勢

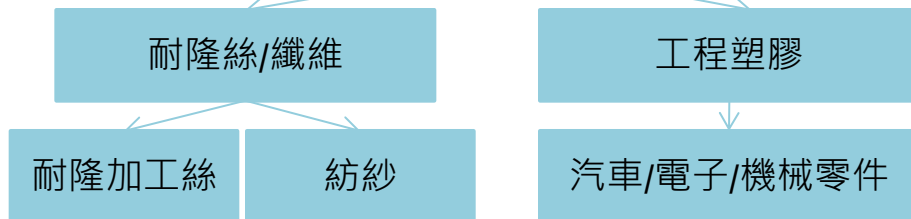
## (一) 耐隆原料分析



## (二) 耐隆切片分析



## (三) 耐隆纖維分析



# (一) 耐隆原料分析

## 耐隆原料現貨價格

亞洲	苯		CPL		CPL		己二酸		己二酸	
貿易方式	現貨FOB(韓國)		現貨CFR(中國)		現貨DEL(中國)		現貨CFR(東北亞)		現貨DEL(中國)	
單位	美金/噸		美金/噸		人民幣/噸		美金/噸		人民幣/噸	
價格類型	低	高	低	高	低	高	低	高	低	高
2023/06/02	831	858	1,600	1,600	11,750	11,850	1,230	1,550	9,100	9,600
2023/06/09	792	838	1,600	1,600	11,750	12,200	1,200	1,550	8,500	9,400
2023/06/16	749	788	1,600	1,600	12,100	12,400	1,130	1,470	8,750	9,100
2023/06/23	755	789	1,550	1,600	12,500	12,550	1,130	1,470	8,600	8,850
2023/06/30	730	749	1,500	1,600	11,800	12,000	1,100	1,450	8,500	8,700
2023/07/07	749	760	1,500	1,550	11,700	11,800	1,100	1,440	8,400	8,600
2023/07/14	761	815	1,500	1,550	11,800	12,350	1,120	1,440	8,400	8,900
2023/07/21	799	847	1,500	1,550	12,200	12,400	1,130	1,420	8,800	9,100
2023/07/28	835	873	1,500	1,550	12,400	12,700	1,150	1,450	9,000	9,400
2023/08/04	880	918	1,540	1,560	12,900	13,300	1,230	1,420	9,400	9,900

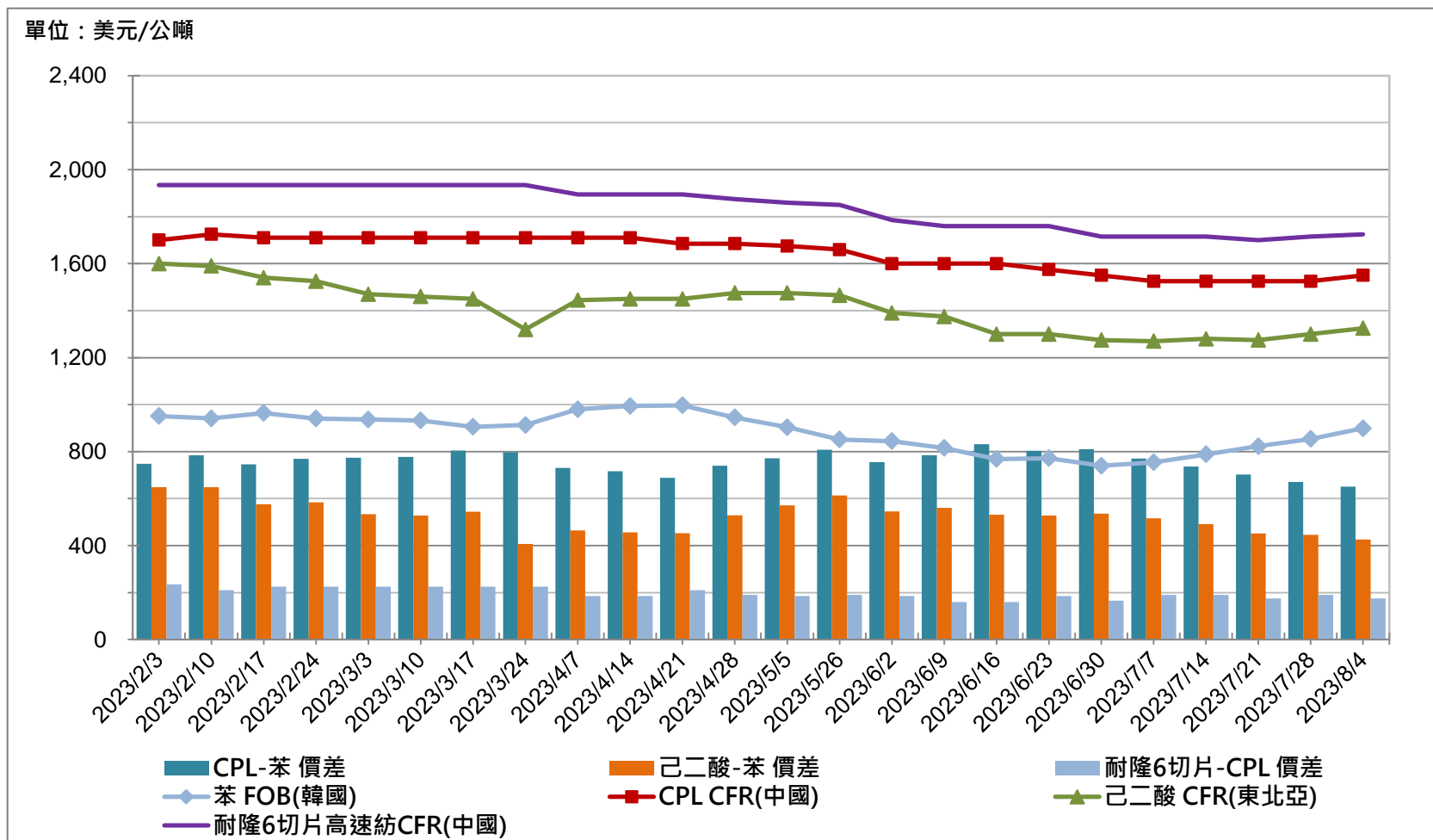
註：歷史價格變化圖請參閱附件

資料來源：紡織綜合所整理，2023.08.08



# (一) 耐隆原料分析

## 耐隆重要原料近期價差趨勢圖



資料來源：紡織綜合所整理，2023.08.08

## (二) 耐隆切片分析

# 耐隆切片現貨價格

亞洲	耐隆6高速紡粒子, 半光		耐隆6高速紡粒子, 半光		耐隆6常規紡粒子, 半光		耐隆66粒子, 半光		耐隆66粒子, 半光	
貿易方式	現貨CFR(中國)		現貨DEL(中國)		現貨DEL(中國)		現貨CFR(東北亞)		現貨DEL(中國)	
單位	美金/噸		人民幣/噸		人民幣/噸		美金/噸		人民幣/噸	
價格類型	低	高	低	高	低	高	低	高	低	高
2023/06/02	1,750	1,820	12,800	13,750	12,300	12,900	2,750	2,850	18,500	20,500
2023/06/09	1,700	1,820	12,800	13,700	12,400	13,100	2,700	2,800	18,500	21,500
2023/06/16	1,700	1,820	13,000	13,300	12,350	13,000	2,600	2,750	18,300	20,500
2023/06/23	1,700	1,820	12,900	13,400	12,300	12,900	2,600	2,750	18,000	19,500
2023/06/30	1,700	1,820	12,900	13,400	12,300	12,900	2,600	2,750	18,000	19,500
2023/07/07	1,680	1,750	12,700	13,200	12,150	12,800	2,550	2,650	18,000	19,500
2023/07/14	1,680	1,750	12,900	13,400	12,350	13,000	2,500	2,600	17,600	19,500
2023/07/21	1,650	1,750	13,000	13,700	12,500	13,400	2,500	2,600	17,200	19,000
2023/07/28	1,680	1,750	13,400	13,800	12,850	13,800	2,500	2,600	17,200	18,500
2023/08/04	1,700	1,750	13,900	14,400	13,200	14,100	2,500	2,600	17,200	18,500

註：歷史價格變化圖請參閱附件

資料來源：紡織綜合所整理，2023.08.08

### (三) 耐隆纖維分析

## 耐隆纖維現貨價格

亞洲	耐隆6絲 FDY 70d/24f		耐隆6絲, 半光 FDY 70d(月價)	耐隆6絲 DTY 70d/24f		耐隆6絲 DTY 70d (月價)	耐隆6絲 POY 85d/24f		耐隆6絲 POY 85d (月價)	耐隆66絲 840d	
貿易方式	現貨DEL(中國)		台灣大盤價	現貨DEL(中國)		台灣大盤價	現貨DEL(中國)		台灣大盤價	現貨DEL(中國)	
單位	人民幣/噸		新台幣/公 斤	人民幣/噸		新台幣/公 斤	人民幣/噸		新台幣/公 斤	美金/噸	
價格類型	低	高	平均	低	高	平均	低	高	平均	低	高
2023/06/02	16,300	16,800	74	17,500	18,700	93	15,700	16,200	75	4,400	5,000
2023/06/09	16,200	16,800	74	17,500	18,500	93	15,500	16,000	75	4,400	5,000
2023/06/16	16,300	16,500	74	17,500	18,300	93	15,300	15,800	75	4,300	5,000
2023/06/23	16,300	16,500	74	17,500	18,400	93	15,300	15,900	75	4,300	5,000
2023/06/30	16,200	16,500	74	17,500	18,400	93	15,300	15,900	75	4,300	5,000
2023/07/07	16,200	16,500	73	17,000	18,200	92	15,000	15,800	74	4,300	5,000
2023/07/14	16,300	16,700	73	17,100	18,200	92	15,300	15,650	74	4,300	5,000
2023/07/21	16,400	16,800	73	17,250	18,450	92	15,300	15,950	74	4,250	5,000
2023/07/28	16,700	17,000	73	17,600	18,500	92	15,600	16,300	74	3,750	4,250
2023/08/04	17,200	17,500	74	18,000	19,000	93	16,100	16,900	75	3,500	4,000

註：1. 原耐隆66絲DTY70d/68f 改為提供 耐隆66絲840d 之價格 2. 歷史價格變化圖請參閱附件。

資料來源： 情報贏家，紡織綜合所整理，2023.08.08

# 四、國際棉花價格彙整

時間：2023/08/04

1. **Cotlook A**指數週平均價格每磅**96.03**美分（**-0.22%**）。
2. **CN Cotton B**指數週平均價格每公噸**18,009** 人民幣元（**+0.54%**）。
3. 棉花期貨中，最近期之**ICE**棉花期貨每磅**85.06**美分（**+0.25%**），而最近期鄭州棉花期貨每公噸**17,050**人民幣元（持平）。

資料來源：紡織綜合所整理

## (一) 棉花供需

# 國際棉花供需指標

單位: 百萬包 · 每包480-lb ( 217.6公斤 )

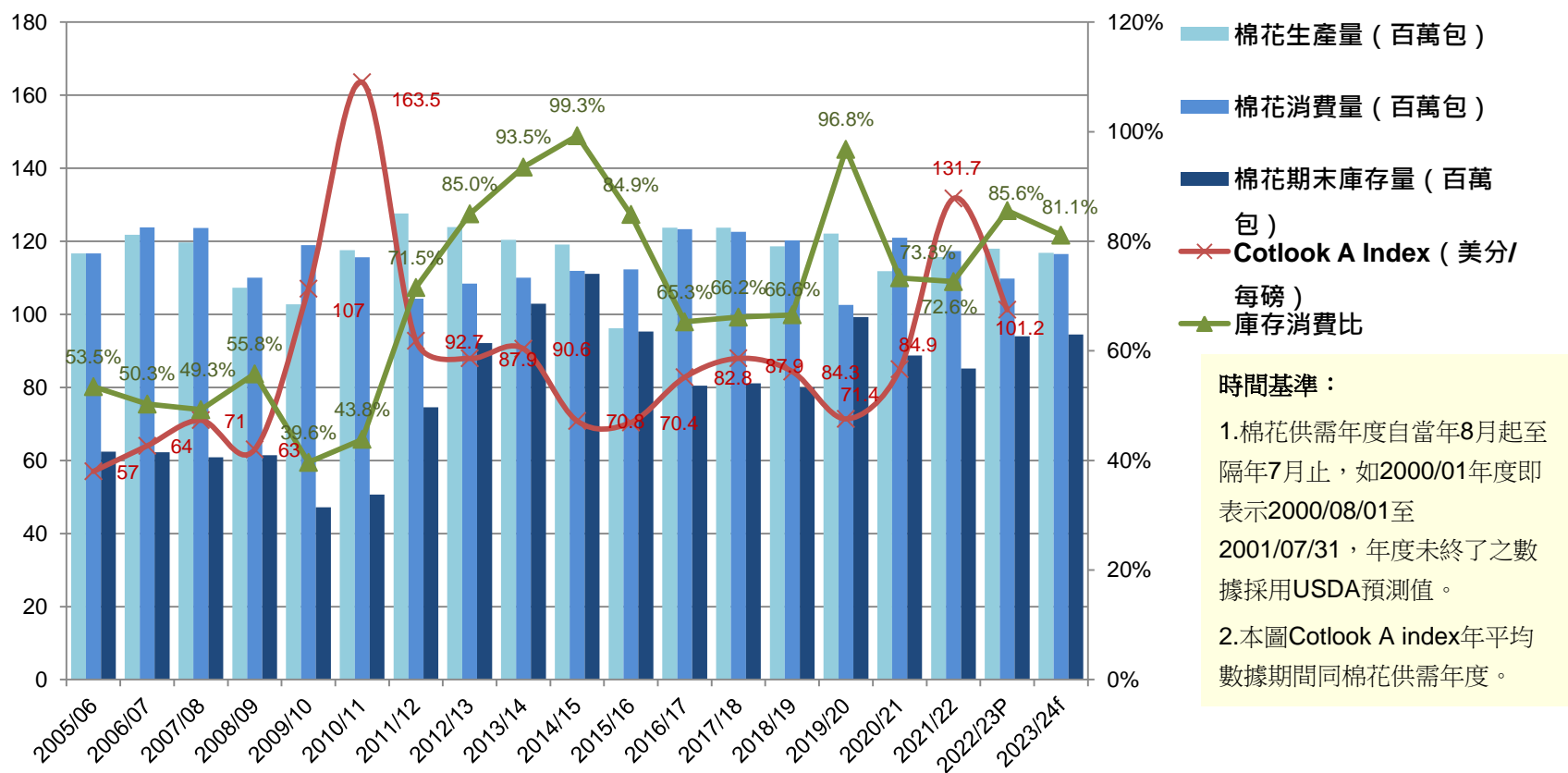
地區/年度 供需指標	全球			
	2022/23 <sup>f</sup> (前次預測值)	2022/23 <sup>P</sup>	2023/24 <sup>f</sup> (前次預測值)	2023/24 <sup>f</sup>
期初庫存	86.2	86.0	92.9	94.0
生產量	116.3	118.0	116.7	116.8
進口	37.1	37.1	43.7	43.5
總供給量	239.6	241.1	253.4	253.3
消費量	109.1	109.8	117.0	116.5
出口	37.8	37.6	43.8	43.5
總用量	146.9	147.3	160.8	160.0
期末庫存	92.9	94.0	92.8	94.5
庫存/消費比率	85.1%	85.6%	79.3%	81.2%

資料來源： Cotton: World Markets and Trade, USDA (United States Department of Agriculture · 美國農業部) - FAS(Foreign Agricultural Service) ； 2023.08.08

更新頻率：每月更新

# (一) 棉花供需

## 全球棉花產量、消費量、庫存量、Cotlook A Index趨勢圖



**時間基準：**

- 棉花供需年度自當年8月起至隔年7月止，如2000/01年度即表示2000/08/01至2001/07/31，年度未終了之數據採用USDA預測值。
- 本圖Cotlook A index年平均數據期間同棉花供需年度。

註：棉花生產量、消費量、庫存量、Cotlook A Index使用左側縱座標軸，庫存消費比則採用右側縱座標軸

資料來源：Cotton: World Markets and Trade, USDA - FAS; Cotton Outlook; 2023.07

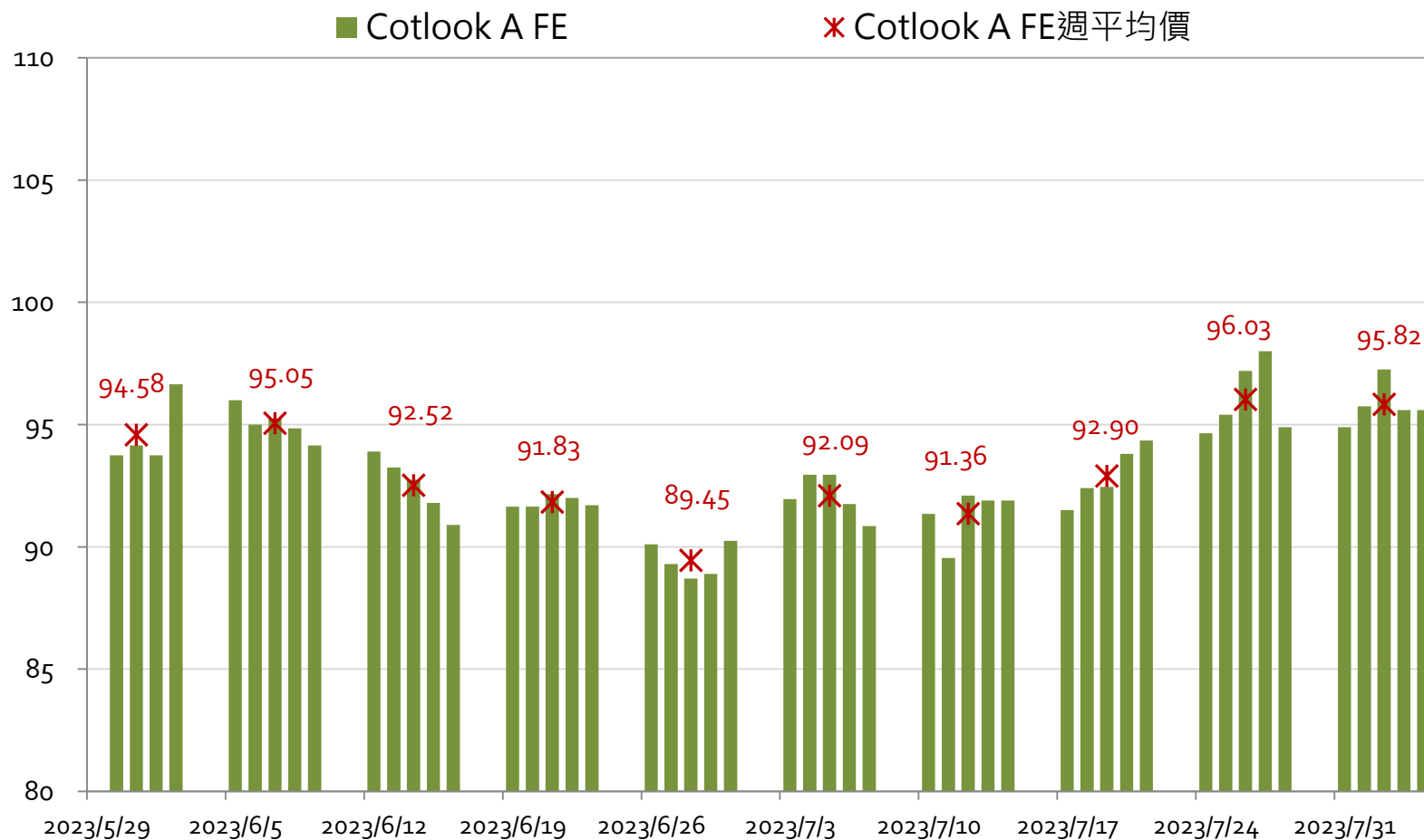
更新頻率：1.USDA之更新頻率為每月更新。

2.Cotlook A index之更新頻率為每日更新。

- 全球棉花期末庫存量於2009/10年度來到近15年低點，而Cotlook A index則於2011年3月創歷史新高。
- 預估2021/22<sup>f</sup>年度則預估生產量將低於消費量425萬包，而庫存消費比63.9%為近七年（2011/12年後）最低點。

## (二) 棉花指數

# Cotlook A Index (日資料) 最近兩個月趨勢圖



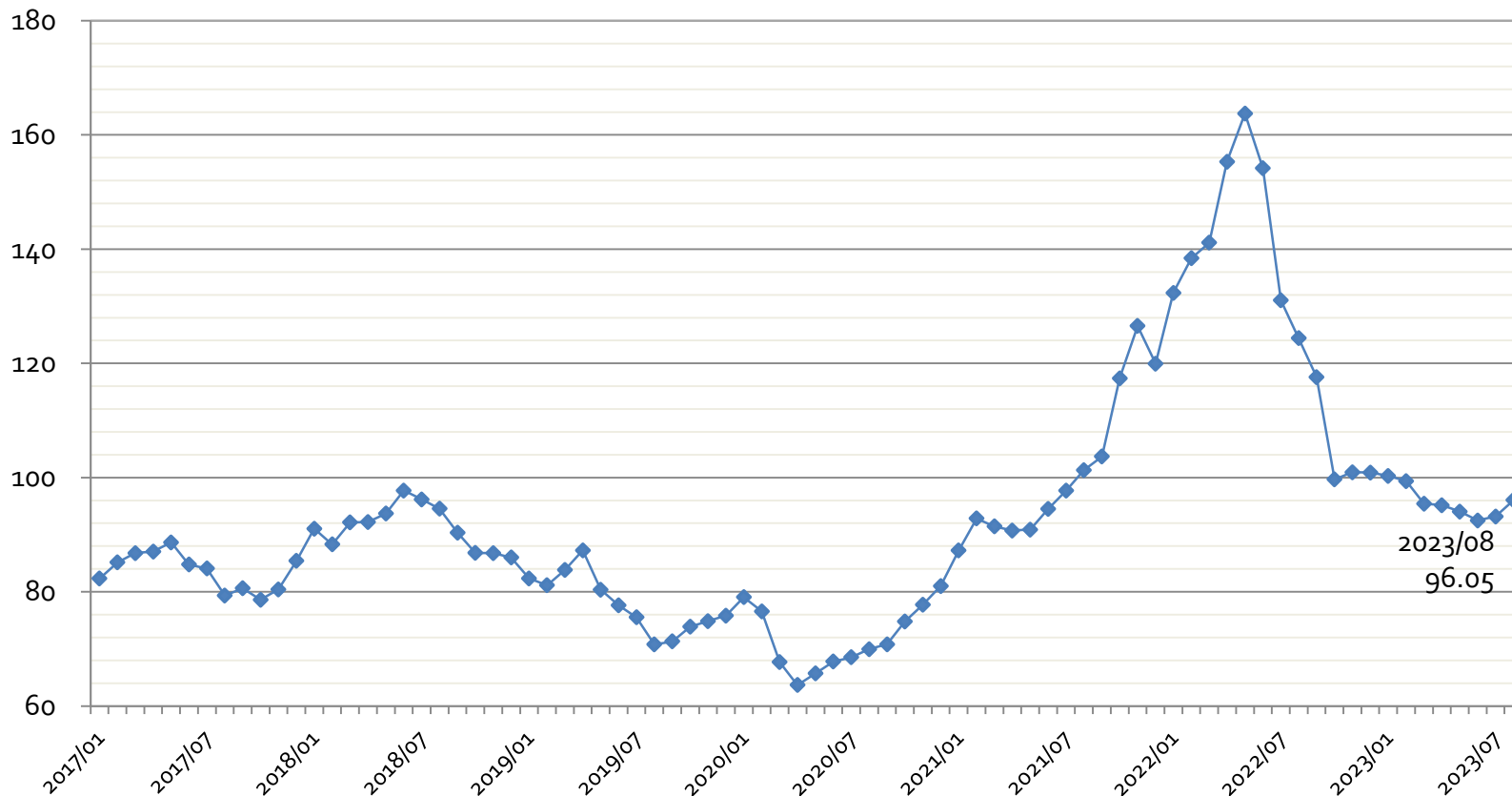
資料來源：Cotton Outlook網站，2023.08.08

更新頻率：每日更新

- 最近一週Cotlook A指數平均價格為每磅95.82美分，較前一週-0.22%。

## (二) 棉花指數

# Cotlook A Index (月平均) 趨勢圖



備註：2023年08月為該年08/01~08/04期間之Cotlook A index平均值

資料來源：Cotton Outlook網站，2023.08.08

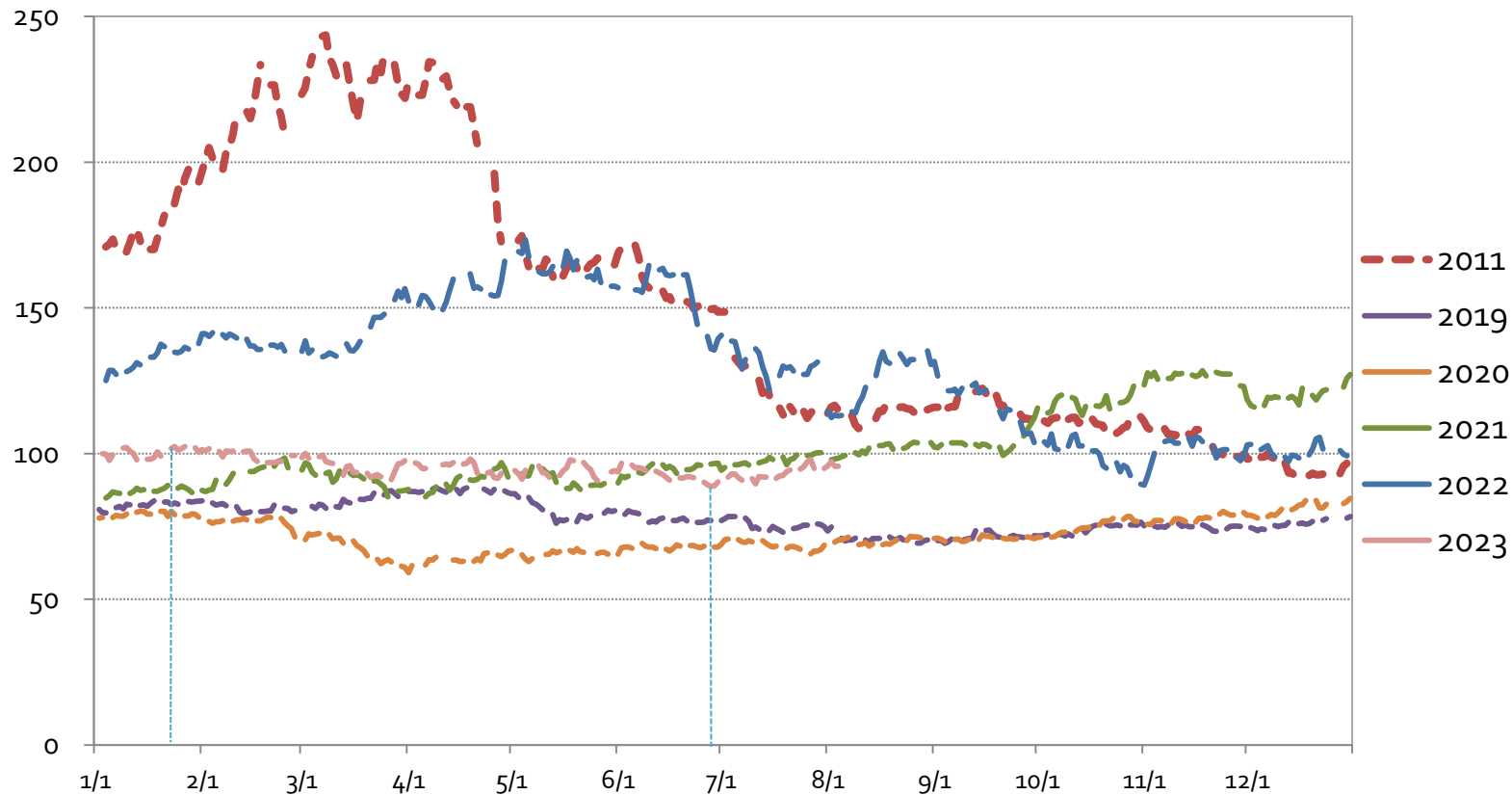
更新頻率：每日更新

- 2023年08月Cotlook A指數至本週之月平均價為每磅96.05美分，較前一個月+3.08%。
- 2023年07月Cotlook A指數之月平均價為每磅93.18美分，較前一個月+0.75%。



## (二) 棉花指數

# Cotlook A Index (日資料) 年趨勢比較



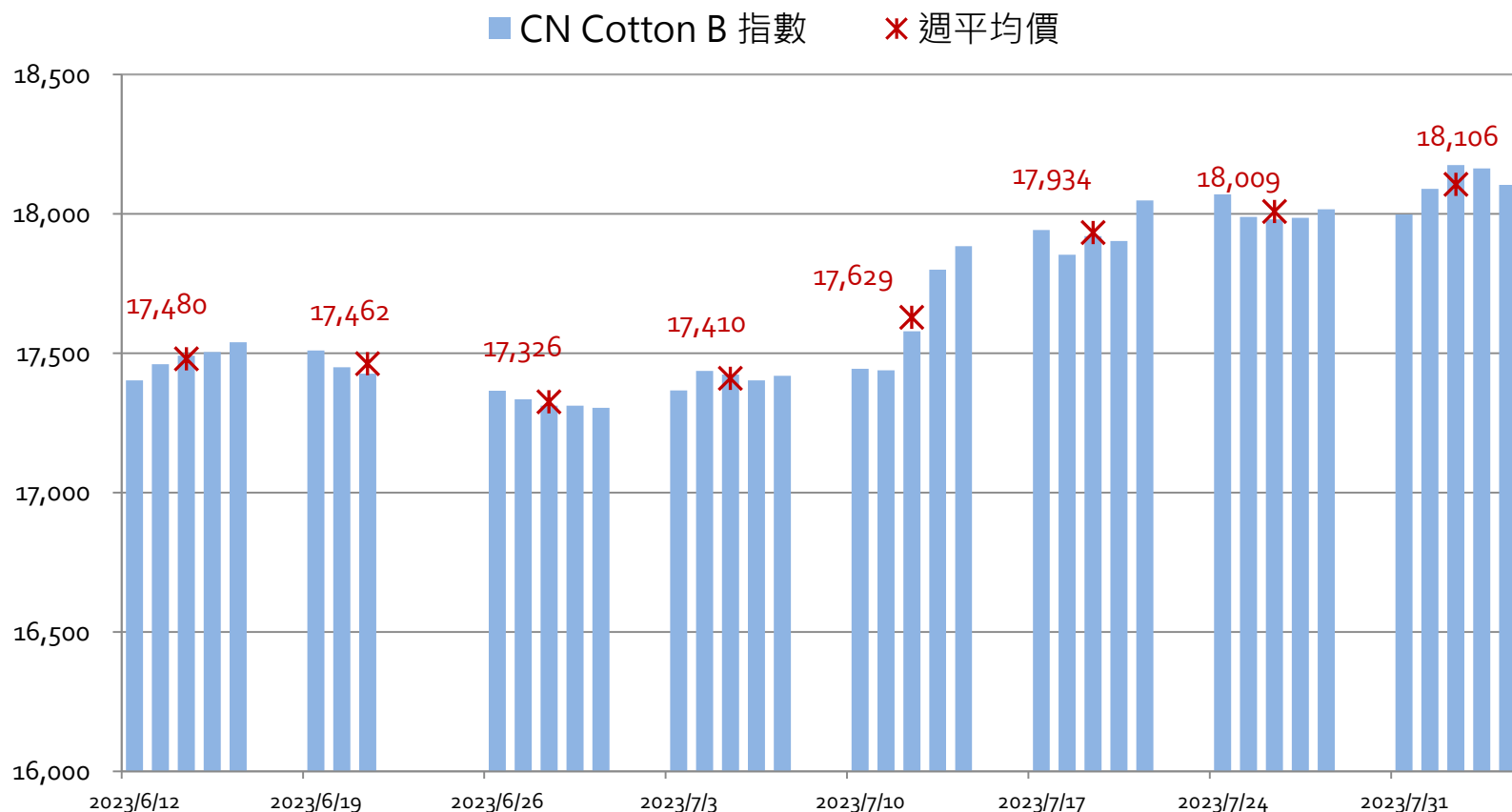
資料來源：Cotton Outlook網站，2023.08.08

更新頻率：每日更新

- 2023年高點為01/24每磅102.45美分，低點為06/28每磅88.70美分。
- 2022年高點為05/05每磅173.45美分，低點為11/01每磅89.2美分；2021年高點為11/18每磅128.45美分，低點為1/4每磅84.75美分；2020年高點為12/31每磅84.6美分，低點為3/31每磅60.9美分

## (二) 棉花指數

# CNCotton Index (日資料) 最近兩個月趨勢圖



註：CNCotton B Index為中國大陸制定的棉花標準，由中國大陸國內棉花及棉紡業者實際成交價格加權匯總得出，B指數為標準級—即3128B級，品質標準包括白棉3級、1類、28長度和馬克隆值為B級（Micronaire，棉花纖維細度與成熟度的綜合指標，B1為3.5~3.6、B2為4.3~4.9）。

資料來源：中國棉花協會網站，2023.08.08

更新頻率：每日更新

- 本週CN Cotton指數平均價格為每公噸18,106人民幣元，較與前一週 +0.54%。

## (二) 棉花指數

# CNCotton Index (月平均) 近期價格趨勢圖



註：2023年07月為該年08/01~08/04之平均值

資料來源：中國棉花協會網站，2023.08.08

更新頻率：每日更新

- 2023年07月CN Cotton指數至本週之月平均價為每公噸人民幣18,134，較前一個月份 +2.12%。
- 2023年08月CN Cotton指數月平均價為每公噸人民幣17,757，較前一個月份 +2.79%。

# ICE棉花期貨價格

單位: 美分/磅

合約日期	結算價 ( 2023.08.04 )	前週價 ( 2023.07.28 )	週價差
Oct 23	85.27	85.06	0.21
Dec 23	84.29	84.26	0.03
Mar 24	84.40	84.41	-0.01
May 24	84.50	84.45	0.05
Jul 24	84.19	84.02	0.17
Oct 24	81.05	80.43	0.62
Dec 24	79.50	79.06	0.44
Mar 25	79.70	79.18	0.52
May 25	79.50	79.01	0.49
Jul 25	79.70	79.26	0.44
Oct 25	79.05	78.87	0.18
Dec 25	78.70	78.87	-0.17
Mar 26	78.90	79.13	-0.23
May 26	79.15	79.38	-0.23

說明：ICE Cotton No. 2 Futures – NYCC 交易標的依期程區分為3月、5月、7月、10月和12月，最遠到3年期

資料來源：Intercontinental Exchange (ICE), Inc. 網站，2023.08.08

更新頻率：每日更新

- 本週ICE棉花期貨，以「Oct 23」為比較基準，與「May 26」價差為 -7.18%。
- 本週ICE棉花期貨最近期價格與前週相較，以最近期之前週價為基準，漲跌幅度 +0.25%。

# 鄭州棉花期貨價格

單位: 人民幣元/噸

日期 (合約)	結算價 (2023.08.04)	前週價 (2023.07.28)	週價差
CF 2309 (近月期)	17,050	17,050	0
CF 2311	17,250	17,260	-10
CF 2401	17,120	17,220	-100
CF 2403	16,935	17,045	-110
CF 2405	16,880	16,920	-40
CF 2407 (最遠期)	16,870	16,905	-35

資料來源：鄭州商品交易所網站，2023.08.08

更新頻率：每日更新一次

- 本週鄭州棉花期貨，以「近月期」為比較基準，與最遠期價差 -1.06%。
- 鄭州棉花期貨本週價與前週價相較，以最近期之前週價為基準，漲跌幅度 **持平**。

# 五、國際石油期貨價格彙整

時間：2023/08/04

1. 本週杜拜原油每桶**87.11**美元（**+2.85%**）。
2. 本週國際石油期貨中，**ICE WTI**低硫輕原油最近期期貨每桶**82.82**美元（**+2.78%**），東京交易所杜拜原油期貨最近期每公秉**77,640**日元（**+8.72%**），東京交易所石油汽油期貨最近期每公秉**85,000**日元（**+7.59%**）。

資料來源：紡織綜合所整理

# ICE - WTI低硫輕原油期貨

單位: 美元/桶

合約日期	結算價 ( 2023.08.04 )	前週價 ( 2023.07.28 )	週價差
Sep 23	82.82	80.58	82.82
Oct 23	82.27	80.18	82.27
Nov 23	81.75	79.76	81.75
Dec 23	81.21	79.32	81.21
Jan 24	80.68	78.85	80.68
Feb 24	80.15	78.40	80.15
Mar 24	79.66	77.93	79.66
Apr 24	79.18	77.48	79.18

說明：ICE WTI Crude Futures – WTI 交易標的期程長(今年每個月及未來五年的每個連續月份及第六七八年的6月和12月)，本表僅列出最近期之8項標的。

資料來源：CME Group 網站，2023.08.08

更新頻率：每日更新

- 紐約低硫輕原油期貨價格以「Sep 23」為比較基準，與「Apr 24」相較價 -4.40%。  
本週價與前週價相較，以最近期之前週價為基準，漲跌幅度 +2.78%。

# 東京交易所-杜拜原油期貨

單位：日元/公秉

合約日期	結算價 ( 2023.08.04 )	前週價 ( 2023.07.28 )	週價差
Aug 2023	77,640	71,410	6,230
Sep 2023	76,300	73,440	2,860
Oct 2023	74,890	72,110	2,780
Nov 2023	73,720	71,270	2,450
Dec 2023	72,830	70,300	2,530
Jan 2024	72,000	69,460	2,540

說明：Dubai Crude Oil 以「月」為單位，交易標的依期程區分為6項；

資料來源：TOCOM (Tokyo Commodity Exchange) 網站，2023.08.08

更新頻率：每日更新

- 東京交易所杜拜原油期貨收盤價以「Aug 2023」為比較基準，與「Jan 2024」相較價差 -7.26%。
- 本週收盤價與前週相較，以最近期之前週價為基準，漲跌幅度 +8.72%。



# 東京交易所-汽油期貨

單位：日元/公秉

合約日期	結算價 ( 2023.08.04 )	前週價 ( 2023.07.28 )	週價差
Sep 2023	85,000	79,000	6,000
Oct 2023	85,000	79,000	6,000
Nov 2023	85,000	79,000	6,000
Dec 2023	85,000	79,000	6,000
Jan 2024	85,000	79,000	6,000
Feb 2024	85,000	79,000	6,000

說明：Gasoline 以「月」為單位，交易標的依期程區分為6項

資料來源：TOCOM (Tokyo Commodity Exchange) 網站，2022.08.08

更新頻率：每日更新

- 東京交易所中京石油汽油期貨以「Sep 2023」為比較基準，與「Feb 2024」相較價差持平。
- 本週收盤價與前週相較，以最近期之前週價為基準，漲跌幅 +7.59%。

# 六、小結

- 本週原物料價格走勢如下：

	原油商品	棉花商品	聚酯亞洲現貨價	耐隆亞洲現貨價
上漲	紐約低硫輕原油近月期貨 東京交易所原油期貨 東京交易所汽油期貨	CN Cotton B週平均價 ICE棉花近月期貨 鄭州棉花近月期貨	聚酯FDY	耐隆6切片 己二酸 耐隆6 FDY
持平	--	--	--	--
下跌	--	Cotlook A週平均價	PX PTA EG	--

- USDA 預測2023/24<sup>f</sup>年度全球棉花生產量116.8百萬包、消費量116.5百萬包、期末庫存量94.5百萬包，而庫存消費比率81.2%，與前一年度減少4.4個百分點。

# 七、附件

附件一、聚酯原料歷史價格變化

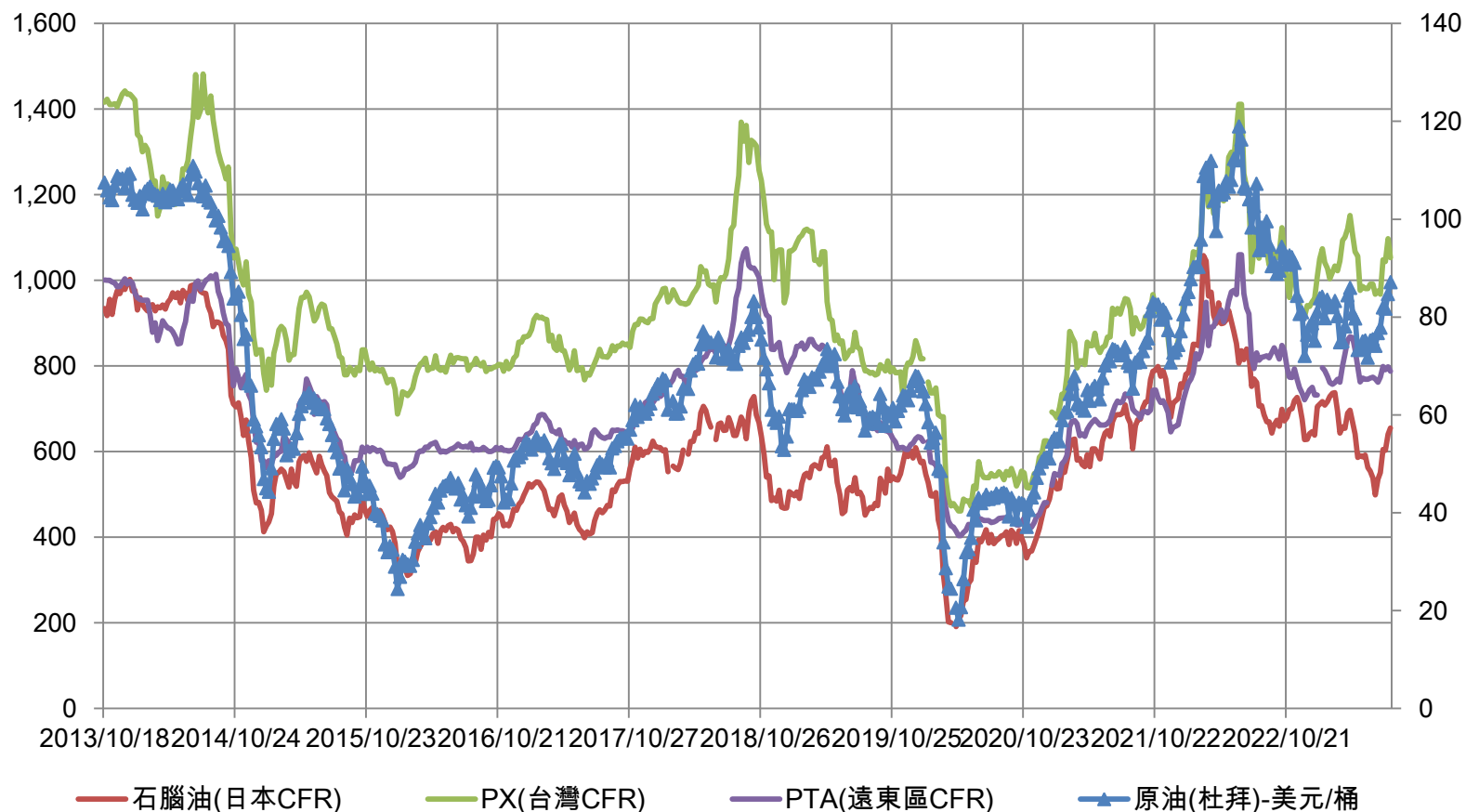
附件二、耐隆原料歷史價格變化

附件三、全球主要棉花生產、消費、進口、出口國、  
期末庫存

# 原油、石腦油、PX、PTA價格變化

單位：美元/公噸

單位：美元/桶

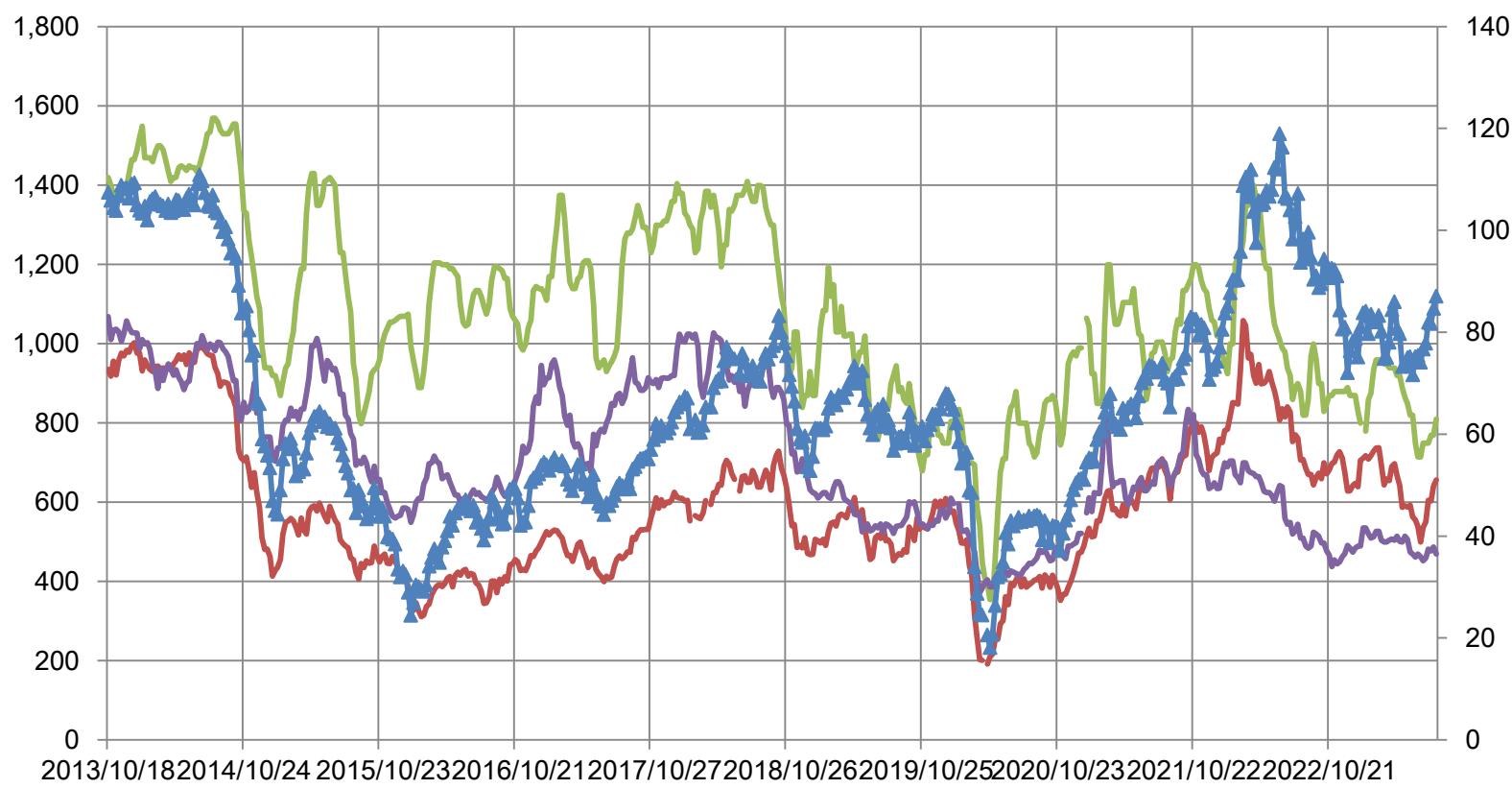


註：價格為低價

# 原油、石腦油、乙烯、EG價格變化

單位：美元/公噸

單位：美元/桶



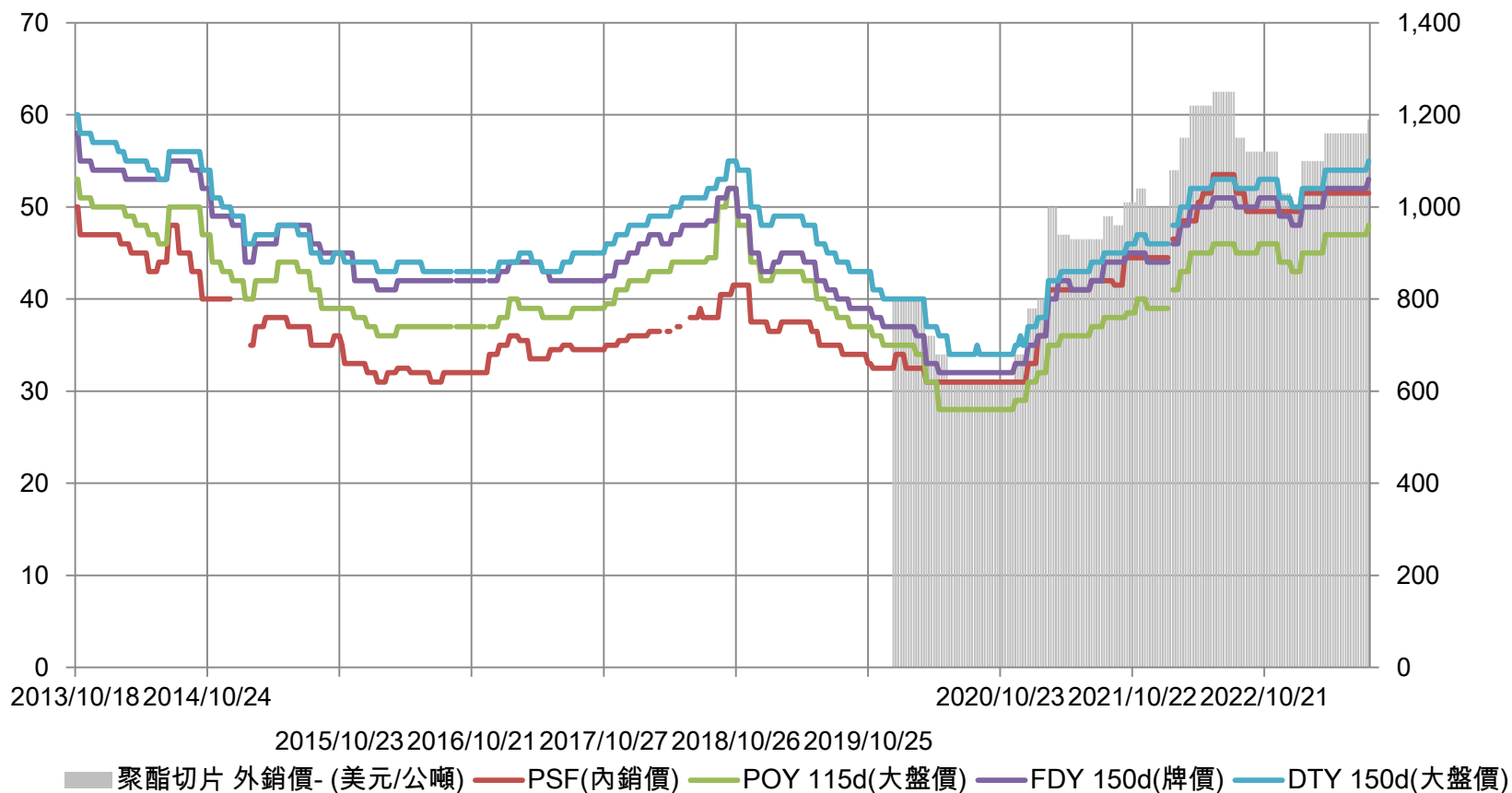
— 石腦油(日本CFR)      — 乙烯(遠東區CFR)      — EG(台灣CFR)      — 原油(杜拜)-美元/桶

註：價格為低價

# 聚酯切片、纖維價格變化

單位：新台幣元/公斤

單位：美元/公噸

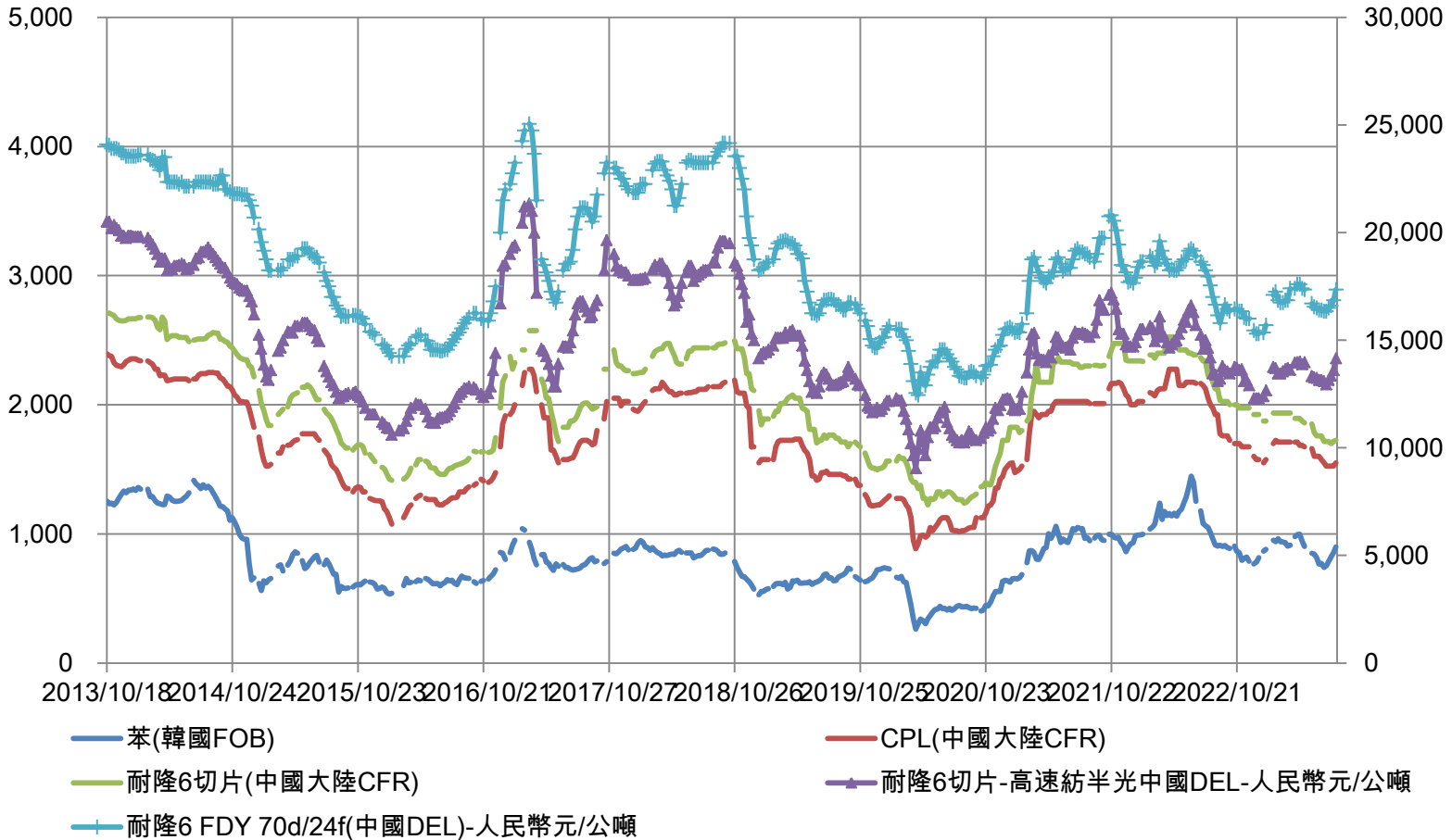


註：價格為低價

# 苯、CPL、耐隆6切片、耐隆6纖維價格變化

單位：美元/公噸

單位：人民幣元/公噸

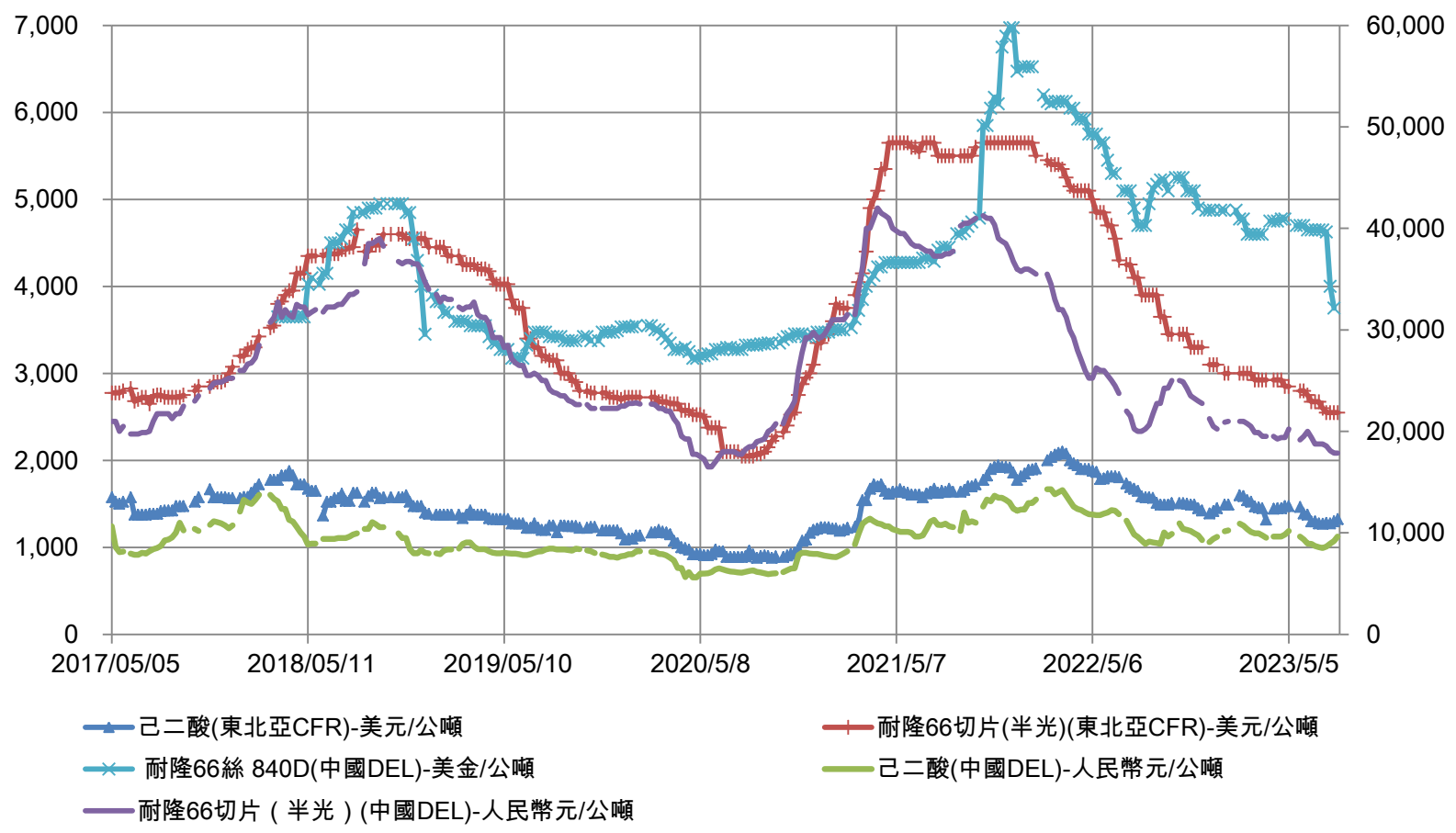


註：價格為高、低價平均

# 己二酸、耐隆66切片、耐隆66纖維價格變化

單位：美元/公噸

單位：人民幣元/公噸

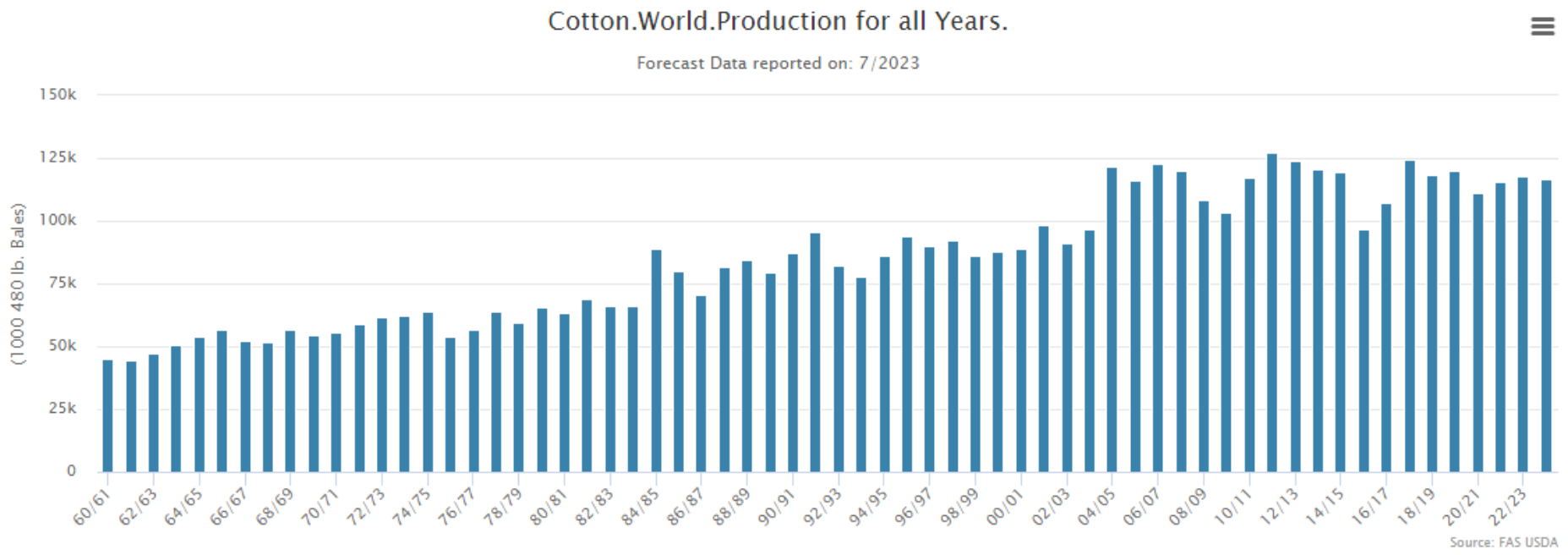


註：價格為高、低價平均



# 歷年全球棉花生產

單位: 千包 · 每包480-lb ( 217.6公斤 )

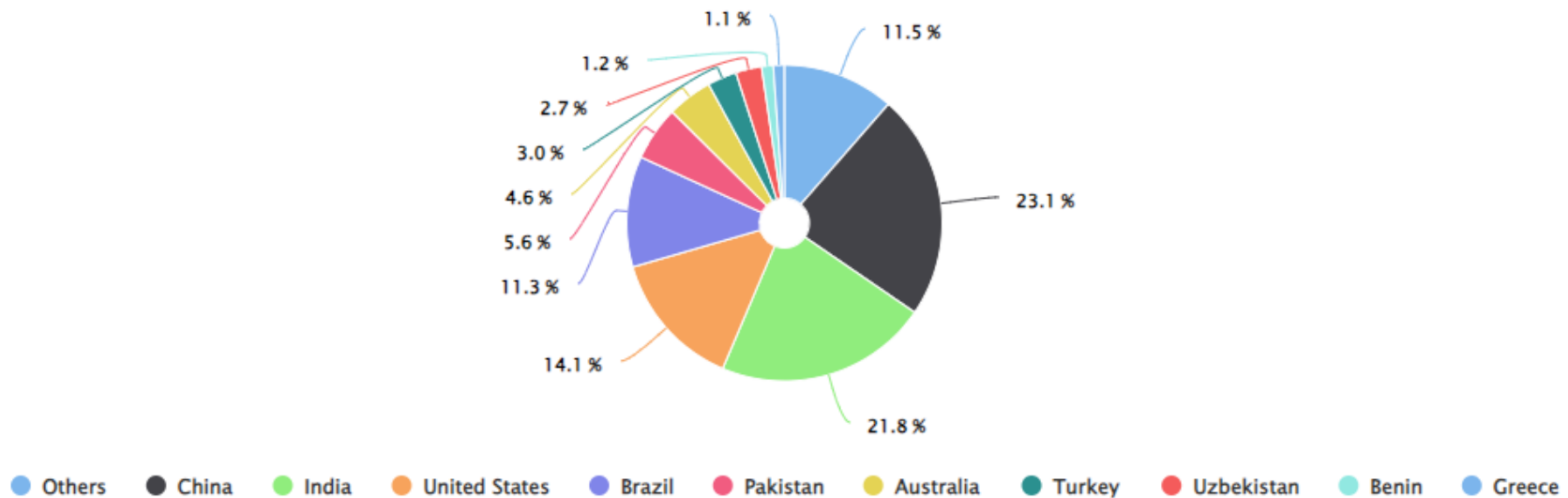


# 2021/22<sup>f</sup>年全球棉花主要產地

單位: 千包, 每包480-lb ( 217.6公斤 )

### Top 10 Countries for Cotton World Production

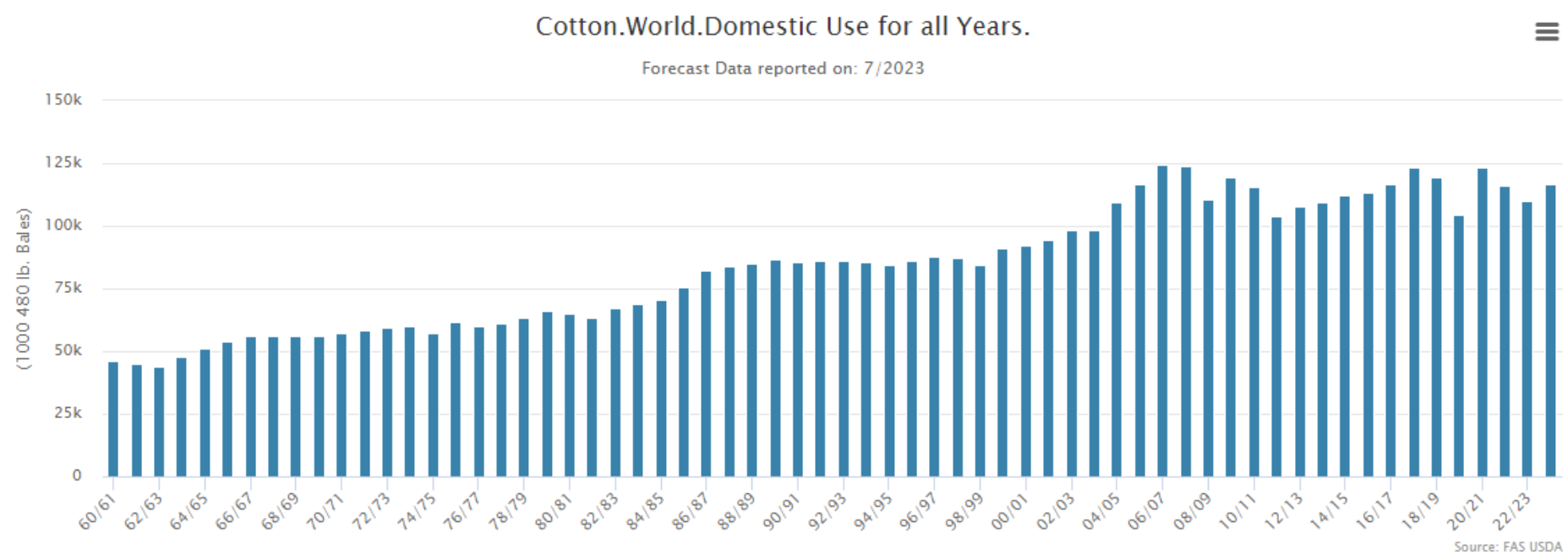
Forecast Data reported on: 7/2023



Source: FAS USDA

# 歷年全球棉花消費

單位: 千包，每包480-lb ( 217.6公斤 )

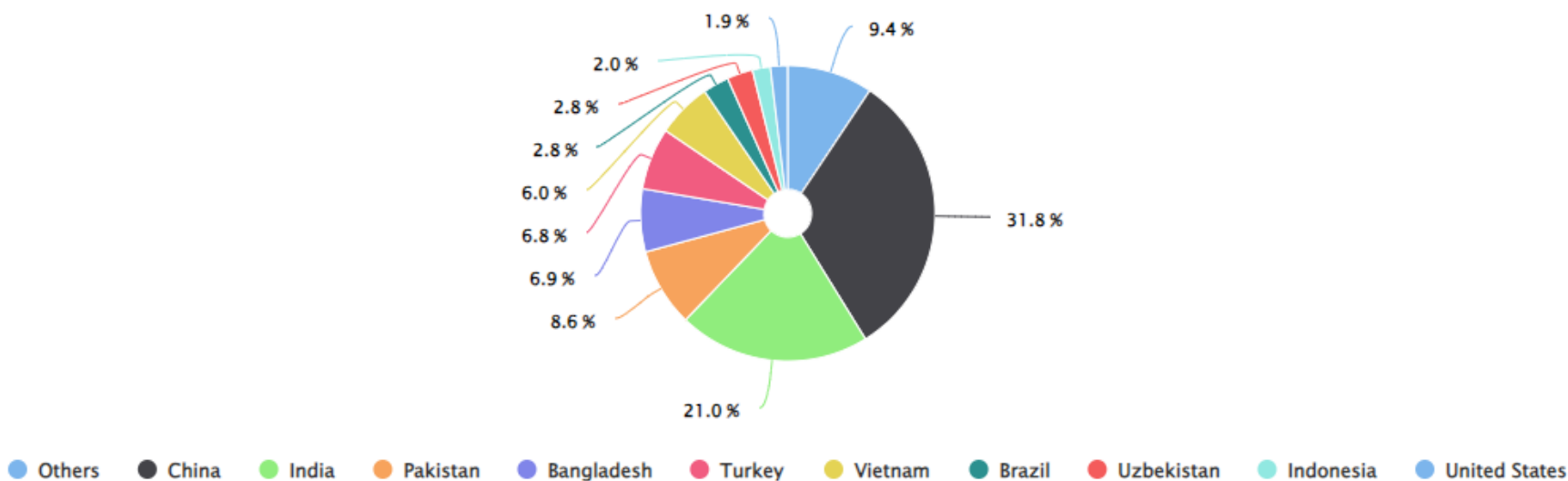


# 2021/22<sup>f</sup>年全球棉花主要消費國

單位: 千包, 每包480-lb ( 217.6公斤 )

Top 10 Countries for Cotton.World.Domestic Use

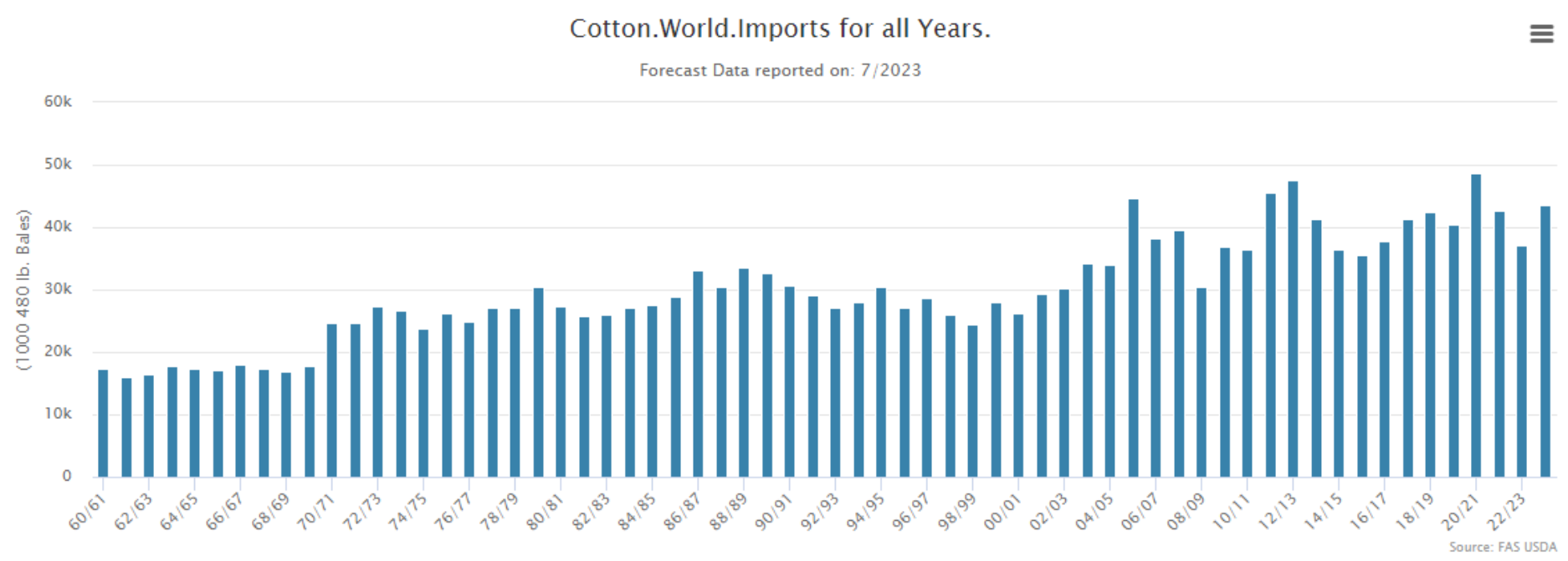
Forecast Data reported on: 7/2023



Source: FAS USDA

# 歷年全球棉花進口

單位: 千包，每包480-lb ( 217.6公斤 )

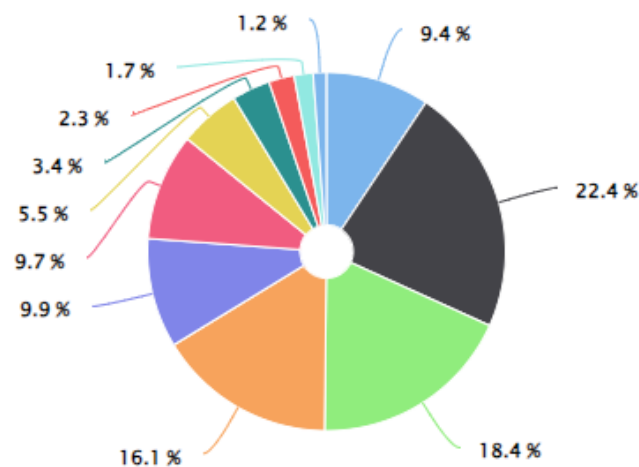


# 2021/22<sup>f</sup>年全球棉花主要進口國

單位: 千包, 每包480-lb ( 217.6公斤 )

Top 10 Countries for Cotton.World.Imports

Forecast Data reported on: 7/2023

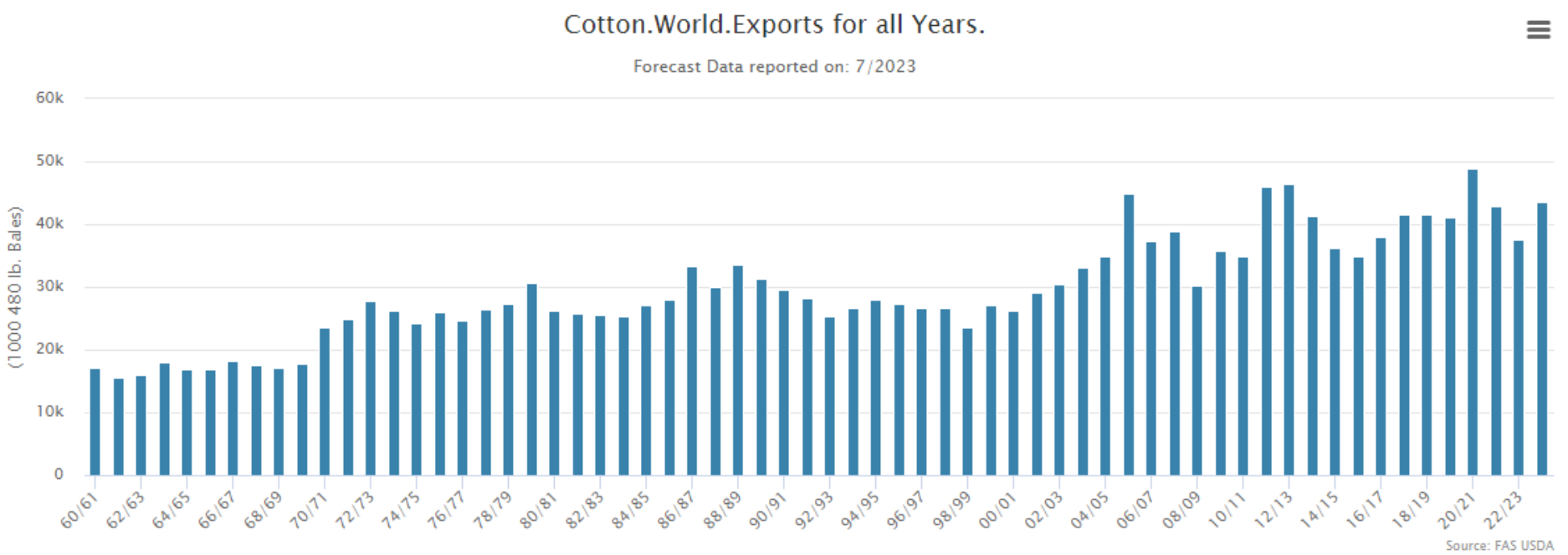


● Others ● China ● Bangladesh ● Vietnam ● Turkey ● Pakistan ● Indonesia ● India ● Mexico ● Thailand ● Korea, South

Source: FAS USDA

# 歷年全球棉花出口

單位: 千包, 每包480-lb ( 217.6公斤 )

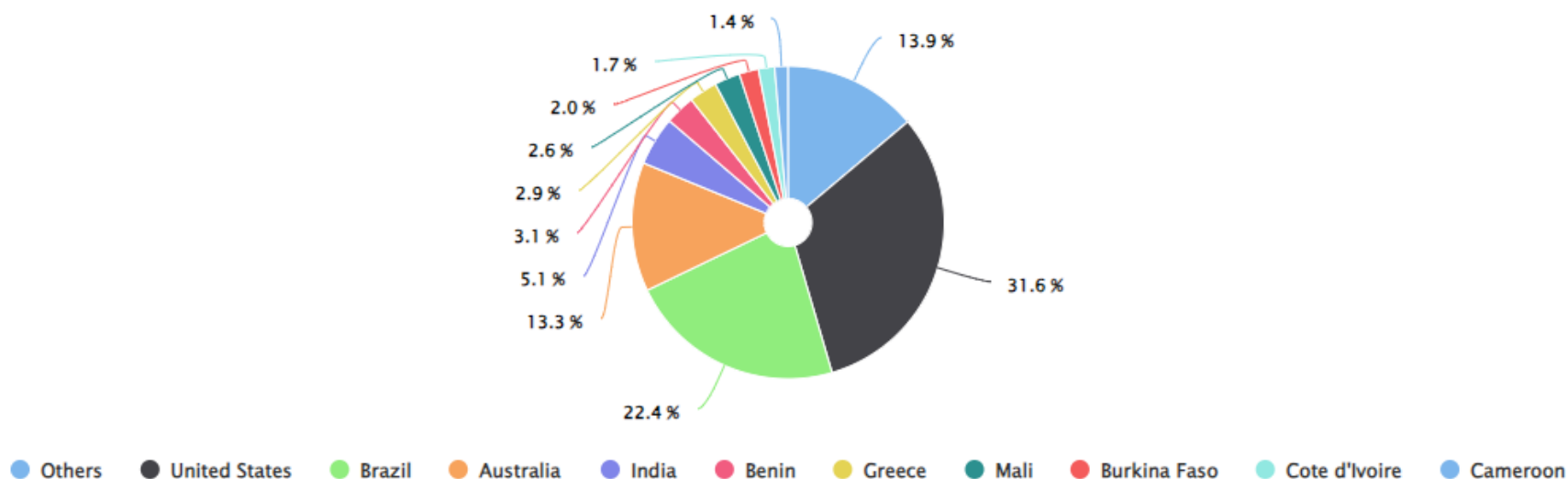


# 2021/22<sup>f</sup>年全球棉花主要出口國

單位: 千包, 每包480-lb ( 217.6公斤 )

### Top 10 Countries for Cotton.World.Exports

Forecast Data reported on: 7/2023

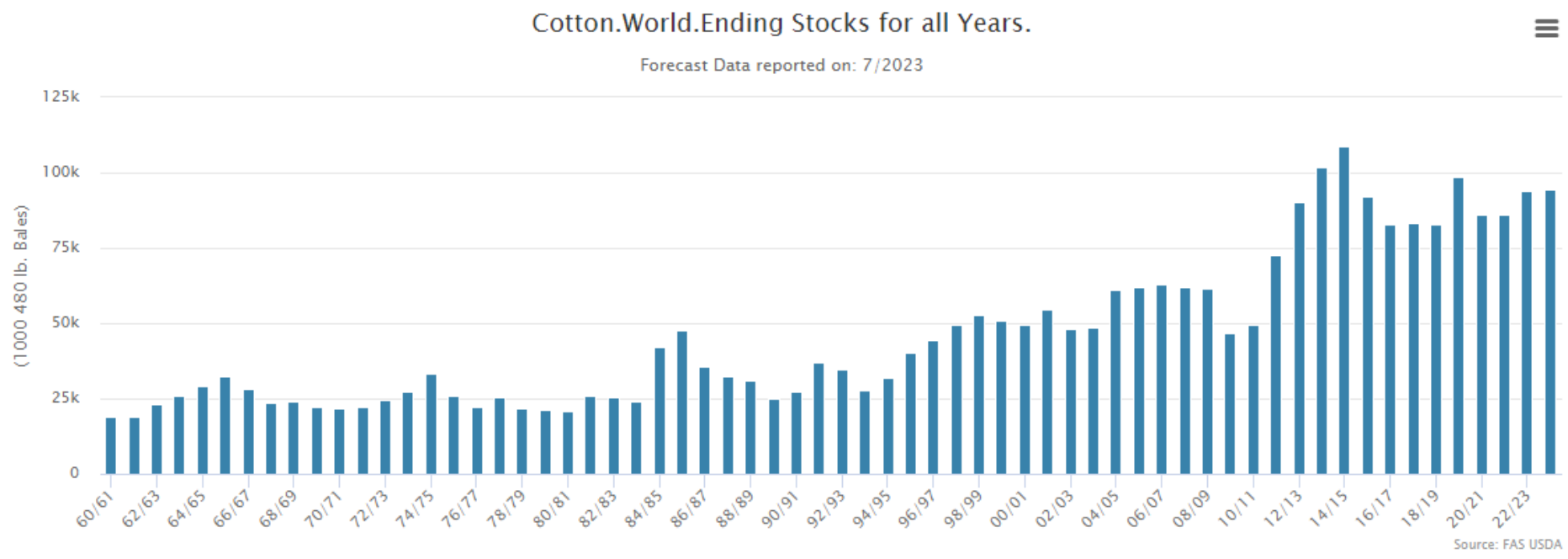


Source: FAS USDA



# 歷年全球棉花期末庫存

單位: 千包，每包480-lb ( 217.6公斤 )

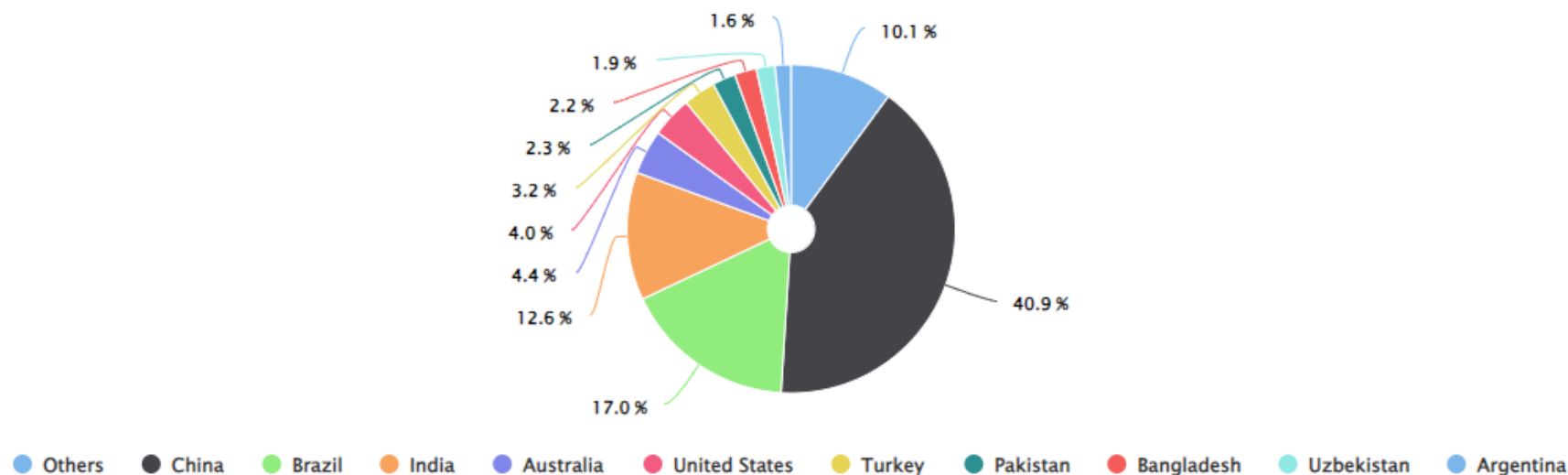


# 2021/22<sup>f</sup>年全球棉花主要期末庫存國

單位: 千包 · 每包480-lb ( 217.6公斤 )

Top 10 Countries for Cotton.World.Ending Stocks

Forecast Data reported on: 7/2023



Source: FAS USDA