

# 國際紡織原物料價格週報

2023.06.16

資料提供者：紡織所產服部

# 內容大綱

## 一、前言

- 重要紡織原物料現貨價格表
- 國際原物料合約價

## 二、聚酯原物料價格趨勢

- 聚酯原料分析
- 聚酯切片分析
- 聚酯纖維分析

## 三、耐隆原物料價格趨勢

- 耐隆原料分析
- 耐隆切片分析
- 耐隆纖維分析

## 四、國際棉花價格彙整

- 棉花供需
- 棉花指數
- 棉花期貨

## 五、國際石油期貨價格彙整

- ICE-WTI低硫輕原油期貨
- 東京交易所-杜拜原油期貨
- 東京交易所-汽油期貨

## 六、小結

## 七、附件

- 聚酯原料歷史價格變化
- 耐隆原料歷史價格變化
- 全球棉花生產、消費、進口、出口、期末庫存

# 一、前言

時間：2023/06/16

## 聚酯本週價格趨勢

- 聚酯上游原料：日本石腦油現貨價 -2.93%、PX 台灣現貨價 +0.03%、PTA遠東現 +0.26%、EG台灣現貨價 +1.74%。
- 聚酯切片：台灣現貨價 持平。
- 聚酯FDY：台灣大盤價（月價）持平。

## 耐隆本週價格趨勢

- 耐隆上游原料：苯韓國現貨週均 -5.71%、CPL中國現貨週均價 持平、己二酸東北亞現貨週均價 -5.45%。
- 耐隆6 切片：中國現貨週均價 持平%。
- 耐隆6 FDY：台灣大盤價（月價）持平。

## 棉花本週價格趨勢

- Cotlook A 指數：週均價 -2.66%。
- CN Cotton B指數：週均價 +1.39%。
- ICE棉花期貨：最近期收盤 -3.07%。
- 鄭州棉花期貨：最近期收盤價 持平。

## 石油本週價格趨勢

- 杜拜原油現貨價：+0.33%。
- ICE WTI低硫輕原油期貨：最近期收盤價 +2.29%。
- 東京交易所杜拜原油期貨：最近期收盤 +0.96%。
- 東京交易所汽油期貨：最近期收盤價 持平。

### ■ 備註說明：標示符號說明

- +：相較於上週價格，本週價格呈現上漲
- ：相較於上週價格，本週價格呈現下跌

# 重要紡織原物料現貨價格表

時間：2023/06/16

紡織原物料	中國大陸現貨價格	亞洲現貨價格
PX	--	991美元/噸 (↗)
PTA	5,710人民幣/噸 (↗) (801美元/噸)	774美元/噸 (↗)
EG	3,940人民幣/噸 (↗) (553美元/噸)	469美元/噸 (↗)
聚酯切片 (纖維級) (中國大陸華東地區·出廠價)	6,800人民幣/噸 (↘) (954美元/噸)	1,160美元/噸 (→)
聚酯FDY 150D (亞洲：台灣大盤價-月價)	8,075人民幣/噸 (↘) (1,133美元/噸)	52新台幣元/公斤 (→) (1,691美元/噸)
RPET Fibre (中國大陸RPET-月價)	6,200~6,400人民幣/噸 (↘)	--
CPL	12,100~12,400人民幣/噸 (↗) (1,697~1,739美元/噸)	1,600~1,600美元/噸 (→)
己二酸	8,750~9,100人民幣/噸 (↘) (1,227~1,276美元/噸)	1,130~1,470美元/噸 (↘)
耐隆6切片 (高速紡·半光)	13,000~13,300人民幣/噸 (↘) (1,824~1,866美元/噸)	1,700~1,820美元/噸 (→)
耐隆6 FDY 70D (亞洲：台灣大盤價-月價)	16,300~16,500人民幣/噸 (↘) (2,286~2,315美元/噸)	76新台幣元/公斤 (→) (2,472美元/噸)
棉花指數 (週平均)	17,480人民幣/噸 (↗) (2,452美元/噸)	95.52美分/磅 (↗) (2,106美元/噸)

1.匯率：(1)中國人民銀行週末前匯率中間價，人民幣：美金=7.129：1；(2)台灣銀行週末前即期匯率，新台幣：美金=30.75：1

2.箭頭符號表示相較於上週價格之本週價格走勢。「↗」表示相較於上週價格，本週價格呈現上漲；「→」表示相較於上週價格，本週價格呈現持平；「↘」表示相較於上週價格，本週價格呈現下跌。

資料來源：情報贏家；紡織綜合所整理，2023.06.20

# 國際原物料合約價

單位：美元/公噸，標示\*者為人民幣元/公噸

產品		2023年01月	2023年02月	2023年03月	2023年04月
PX	亞洲結算價CFR	1,003	1,032	1,059	1,085
	亞洲報價CFR	943-1,080	1,005-1,082	1,015-1,107	1,075-1,160
MEG	亞洲報價CFR	820-850	840-890	860-900	850-910
	中國大陸合約出廠價*	4,240	4,350	4,315	4,275
CPL	台灣進口合約價CFR	1,550	1,770-	1,720-	1,690-
	中國大陸進口合約價CFR	1,500-1,600	1,700-1,750	1,600-1,700	1,630-1,700
己二酸	亞洲合約價	1,400-1,500	1,430-1,630	1,280-1,450	1,300-1,420

註：\*\*為暫定價格

資料來源：紡織綜合所整理，2023.05

## 二、聚酯原物料價格趨勢

### (一) 聚酯原料分析

### (二) 聚酯切片分析

### (三) 聚酯纖維分析



## (一) 聚酯原料分析

# 聚酯原料現貨價格

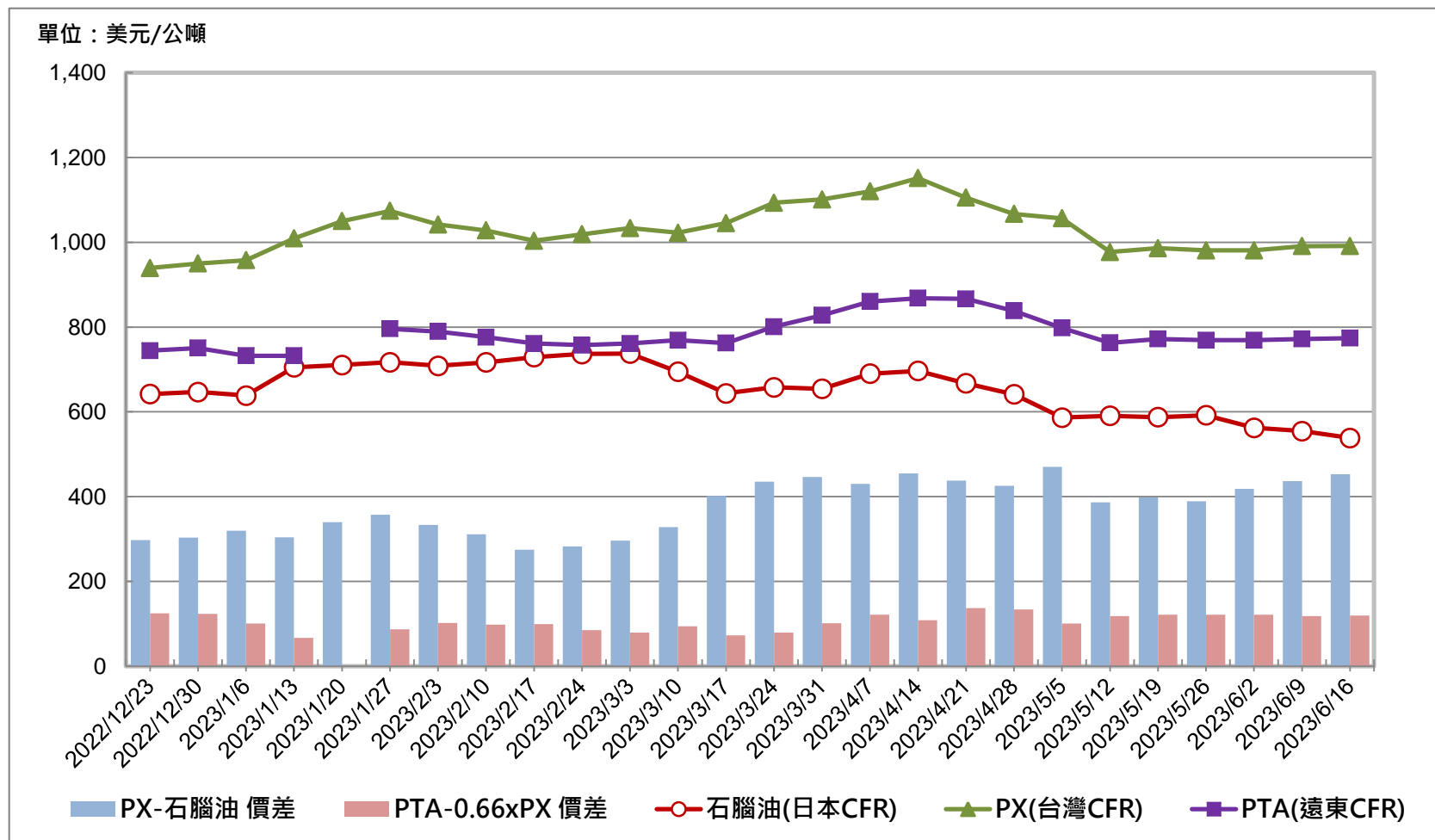
	原油	石腦油 C&F	PX CFR	PTA CFR	PTA	乙烯 CFR	EG CFR	EG
銷售地區	杜拜- 美元/桶	日本- 美元/噸	台灣- 美元/噸	遠東- 美元/噸	中國大陸 華東-人民 幣/噸	遠東- 美元/噸	中國大陸- 美元/噸	中國大陸 華東-人民 幣/噸
2023/03/31	78.05	654.50	1,101	828	6,410	939	504	4,110
2023/04/07	84.45	690.00	1,120.33	860.5	6,370	939	507	4,030
2023/04/14	86.00	696.75	1,151.33	868	6,430	939	504	4,070
2023/04/21	80.75	667.50	1,105.33	866.40	6,340	919	514	4,185
2023/04/28	79.74	641.50	1,067	838.20	6,150	919	501	4,030
2023/05/05	73.26	586.50	1,056.67	798	5,910	889	499	4,070
2023/05/12	73.53	590.75	977	763	5,620	864	514	4,260
2023/05/19	75.05	587.50	986	772	5,570	849	506	4,180
2023/05/26	75.20	592.00	981	769	5,500	819	474	3,960
2023/06/02	71.68	562.50	981	769	5,655	819	469	3,960
2023/06/09	75.20	554.75	991	772	5,580	749	461	3,860
2023/06/16	75.45	538.50	991.33	774	5,710	714	469	3,940

註：歷史價格變化圖請參閱附件

資料來源： 情報贏家，紡織綜合所整理，2023.06.20

# (一) 聚酯原料分析

## 聚酯重要原物料近期價差趨勢圖(1)

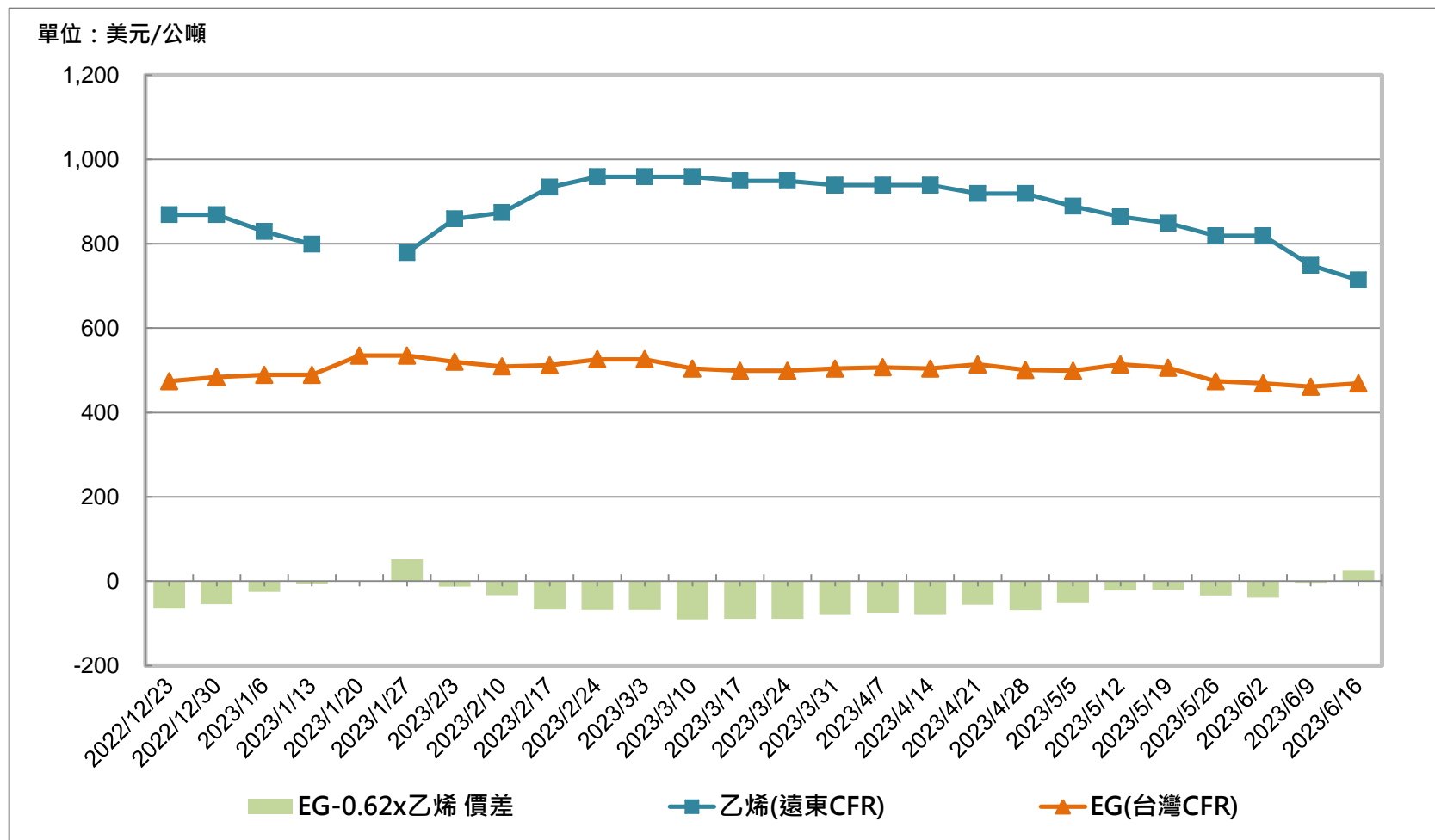


資料來源：情報贏家，紡織綜合所整理，2023.06.20



# (一) 聚酯原料分析

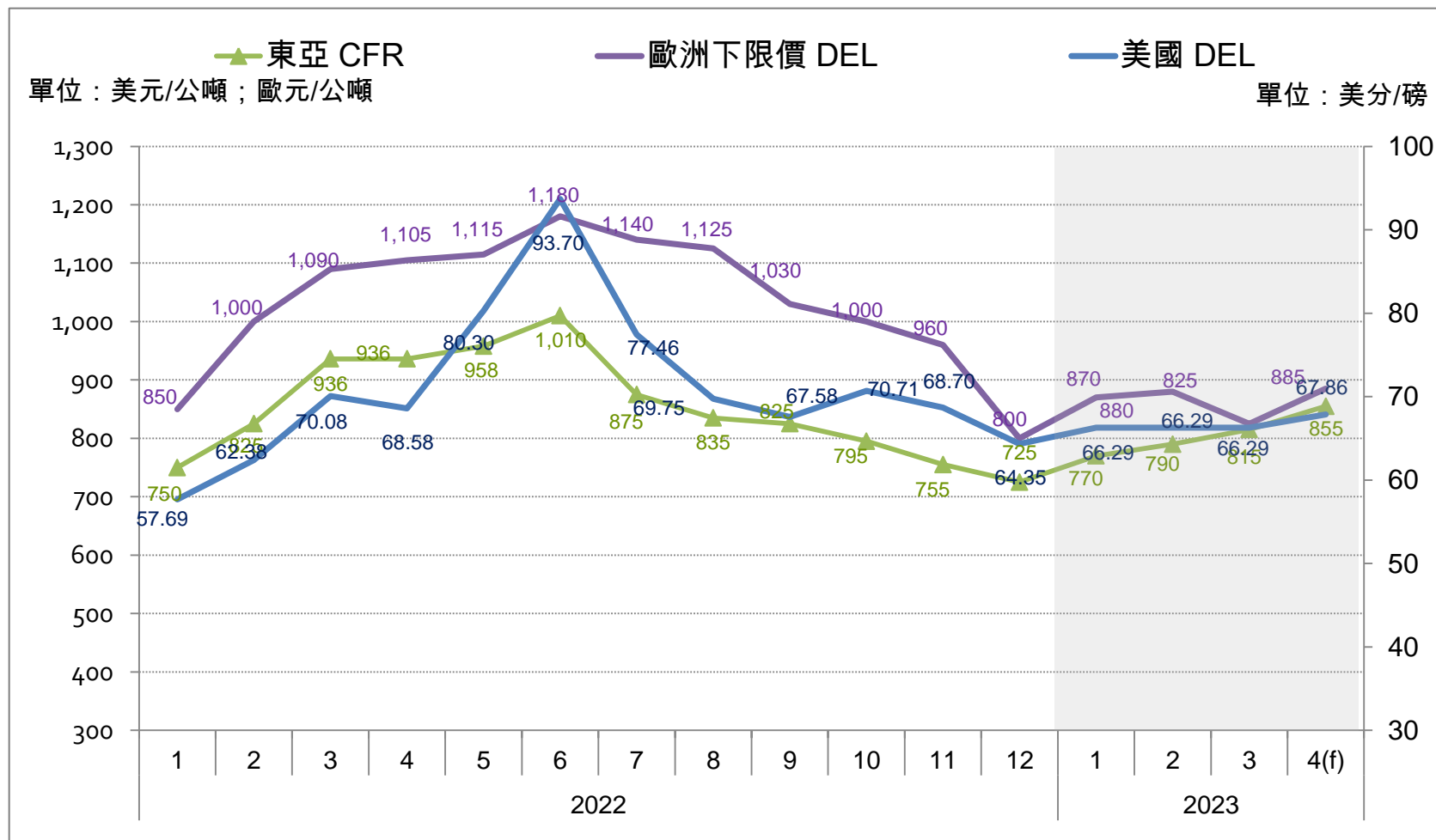
## 聚酯重要原物料近期價差趨勢圖(2)



資料來源：情報贏家，紡織綜合所整理，2023.06.20

# (一) 聚酯原料分析

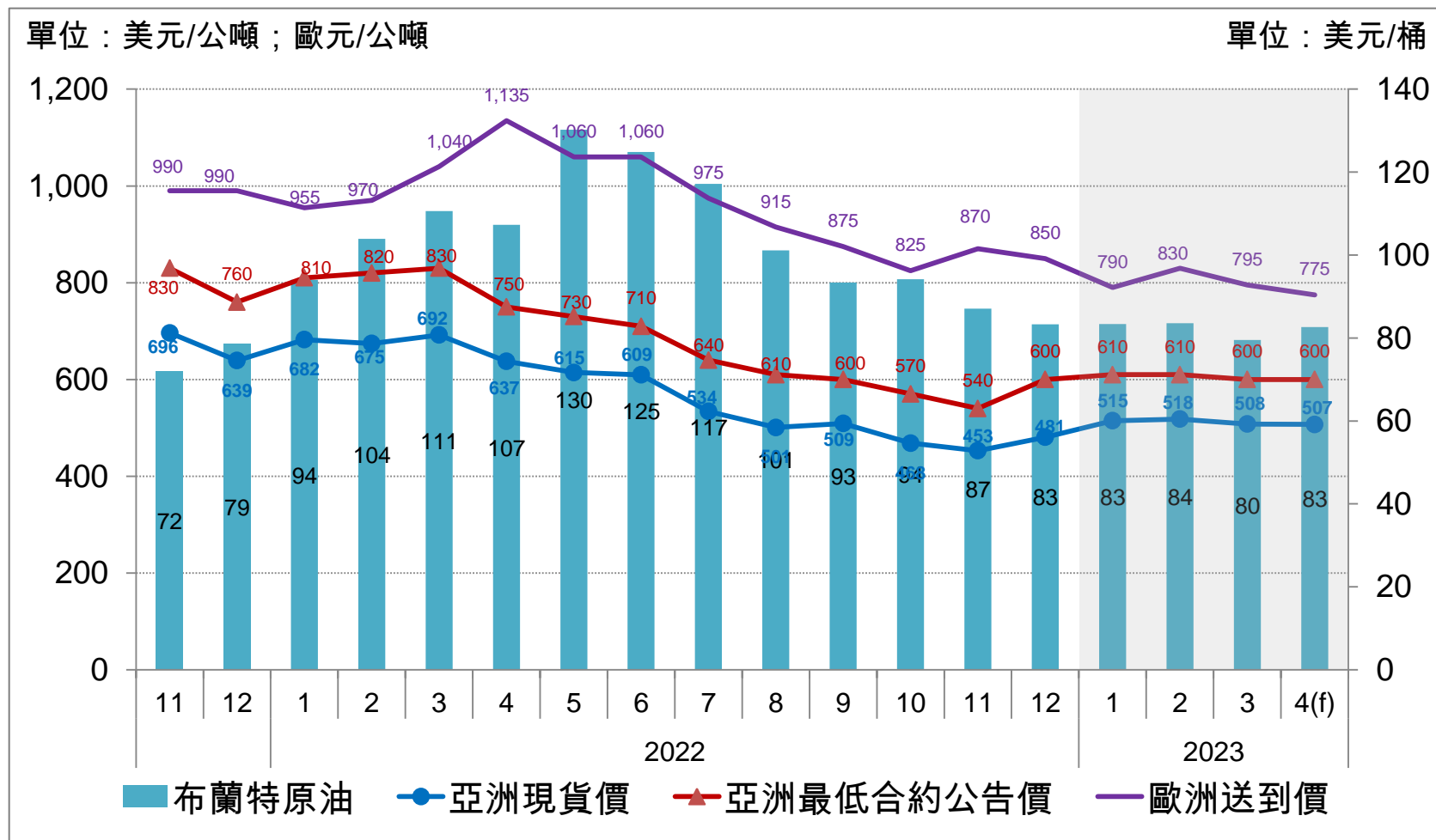
## 聚酯原物料價格預測 - PTA



資料來源：情報贏家，紡織綜合所整理，2023.05.16

(一) 聚酯原料分析

# 聚酯原物料價格預測 - MEG



資料來源：情報贏家，紡織綜合所整理，2023.05.16

## (二) 聚酯切片分析

# 聚酯切片現貨價格

	聚酯切片 - 纖維級 出廠價	聚酯切片 外銷價
銷售地區	中國大陸華東地區 -人民幣/噸	台灣- 美元/公噸
2023/03/31	7,100	1,100
2023/04/07	7,250	1,160
2023/04/14	7,250	1,160
2023/04/21	7,250	1,160
2023/04/28	7,125	1,160
2023/05/05	7,000	1,160
2023/05/12	7,025	1,160
2023/05/19	6,800	1,160
2023/05/26	6,825	1,160
2023/06/02	6,875	1,160
2023/06/09	6,875	1,160
2023/06/16	6,800	1,160

註：歷史價格變化圖請參閱附件

資料來源：WTiN，紡織綜合所整理，2023.06.20

### (三) 聚酯纖維分析

## 聚酯纖維現貨價格

	聚酯 POY 115D 大盤價	聚酯POY 75D/72F 盛虹化纖- 出廠價	聚酯 POY 150D/48F 化纖價格 指數	聚酯 FDY 150D 大盤價 (月價)	聚酯 FDY 68D/24F 化纖價格 指數	聚酯 FDY 150D/96F 桐鄉新鳳 鳴 出廠價	聚酯DTY 75D 大盤價 (月價)	聚酯 DTY 150D 大盤價 (月價)	聚酯 DTY 150D/48F 化纖價格 指數
銷售地區	台灣- 元/公斤	中國大陸- 人民幣/噸	中國大陸- 人民幣/噸	台灣- 元/公斤	中國大陸- 人民幣/噸	中國大陸- 人民幣/噸	台灣 元/公斤	台灣- 元/公斤	中國大陸- 人民幣/噸
2023/03/31	45	8,100	7,750	50	8,325	8,300	66	52	9,100
2023/04/07	47	8,550	8,025	52	8,550	8,500	68	54	9,275
2023/04/14	47	8,550	7,675	52	8,300	8,500	68	54	9,000
2023/04/24	47	8,400	7,650	52	8,300	8,400	68	54	8,950
2023/04/28	47	8,200	7,550	52	8,175	8,300	68	54	8,900
2023/05/05	47	8,200	7,450	52	8,100	8,200	68	54	8,700
2023/05/12	47	8,200	7,500	52	8,125	8,200	68	54	8,750
2023/05/19	47	8,200	7,275	52	8,000	8,200	68	54	8,675
2023/05/26	47	8,100	7,300	52	8,025	8,100	68	54	8,675
2023/06/02	47	8,200	7,450	52	8,125	8,150	68	54	8,825
2023/06/09	47	8,200	7,450	52	8,200	8,150	68	54	8,875
2023/06/16	47	8,200	7,400	52	8,075	8,150	68	54	8,800

註：歷史價格變化圖請參閱附件

資料來源：情報贏家，紡織綜合所整理，2023.06.20

### (三) 聚酯纖維分析

## 聚酯短纖、聚酯回收纖維現貨價格

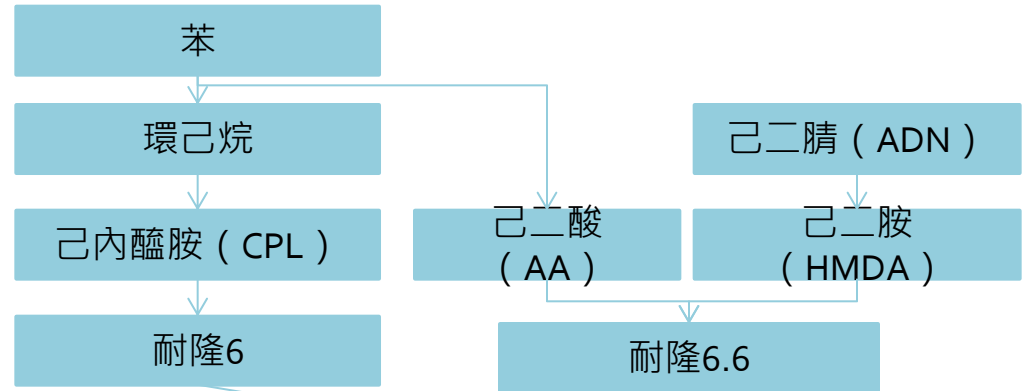
	聚酯短纖 1.4Dx38mm 出廠價	聚酯短纖 內銷價	RPET Fibre 1.4D出廠價 (月價)	
銷售地區	中國大陸 上海石化- 人民幣/噸	台灣- 元/公斤	中國大陸- 人民幣/噸	
價格類型	平均	平均	高	低
2023/03/31	7,800	51.5	6,300	6,800
2023/04/07	8,250	51.5	6,400	6,900
2023/04/14	7,950	51.5	6,400	6,900
2023/04/24	8,050	51.5	6,400	6,900
2023/04/28	8,050	51.5	6,400	6,900
2023/05/05	8,050	51.5	6,200	6,400
2023/05/12	7,750	51.5	6,200	6,400
2023/05/19	7,650	51.5	6,200	6,400
2023/05/26	7,650	51.5	6,200	6,400
2023/06/02	7,650	51.5	--	--
2023/06/09	7,650	51.5	--	--
2023/06/16	7,600	51.5	--	--

註：歷史價格變化圖請參閱附件

資料來源：情報贏家，紡織綜合所整理，2023.06.13

# 三、耐隆原物料價格趨勢

## (一) 耐隆原料分析



## (二) 耐隆切片分析

## (三) 耐隆纖維分析

## (一) 耐隆原料分析

# 耐隆原料現貨價格

亞洲	苯		CPL		CPL		己二酸		己二酸	
貿易方式	現貨FOB(韓國)		現貨CFR(中國)		現貨DEL(中國)		現貨CFR(東北亞)		現貨DEL(中國)	
單位	美金/噸		美金/噸		人民幣/噸		美金/噸		人民幣/噸	
價格類型	低	高	低	高	低	高	低	高	低	高
2023/03/24	881	945	1,700	1,720	12,050	12,300	1,280	1,360	9,350	9,700
2023/04/07	966	994	1,700	1,720	12,400	13,000	1,300	1,590	9,400	9,900
2023/04/14	971	1,017	1,700	1,720	12,700	13,000	1,350	1,550	9,600	9,700
2023/04/21	972	1,022	1,670	1,700	12,800	13,000	1,350	1,550	9,600	9,700
2023/04/28	928	963	1,670	1,700	12,450	12,800	1,350	1,600	9,700	10,000
2023/05/05	871	963	1,650	1,700	12,600	12,800	1,350	1,600	10,100	10,300
2023/05/26	845	858	1,650	1,670	11,800	12,000	1,350	1,580	9,400	9,900
2023/06/02	831	858	1,600	1,600	11,750	11,850	1,230	1,550	9,100	9,600
2023/06/09	792	838	1,600	1,600	11,750	12,200	1,200	1,550	8,500	9,400
2023/06/16	749	788	1,600	1,600	12,100	12,400	1,130	1,470	8,750	9,100

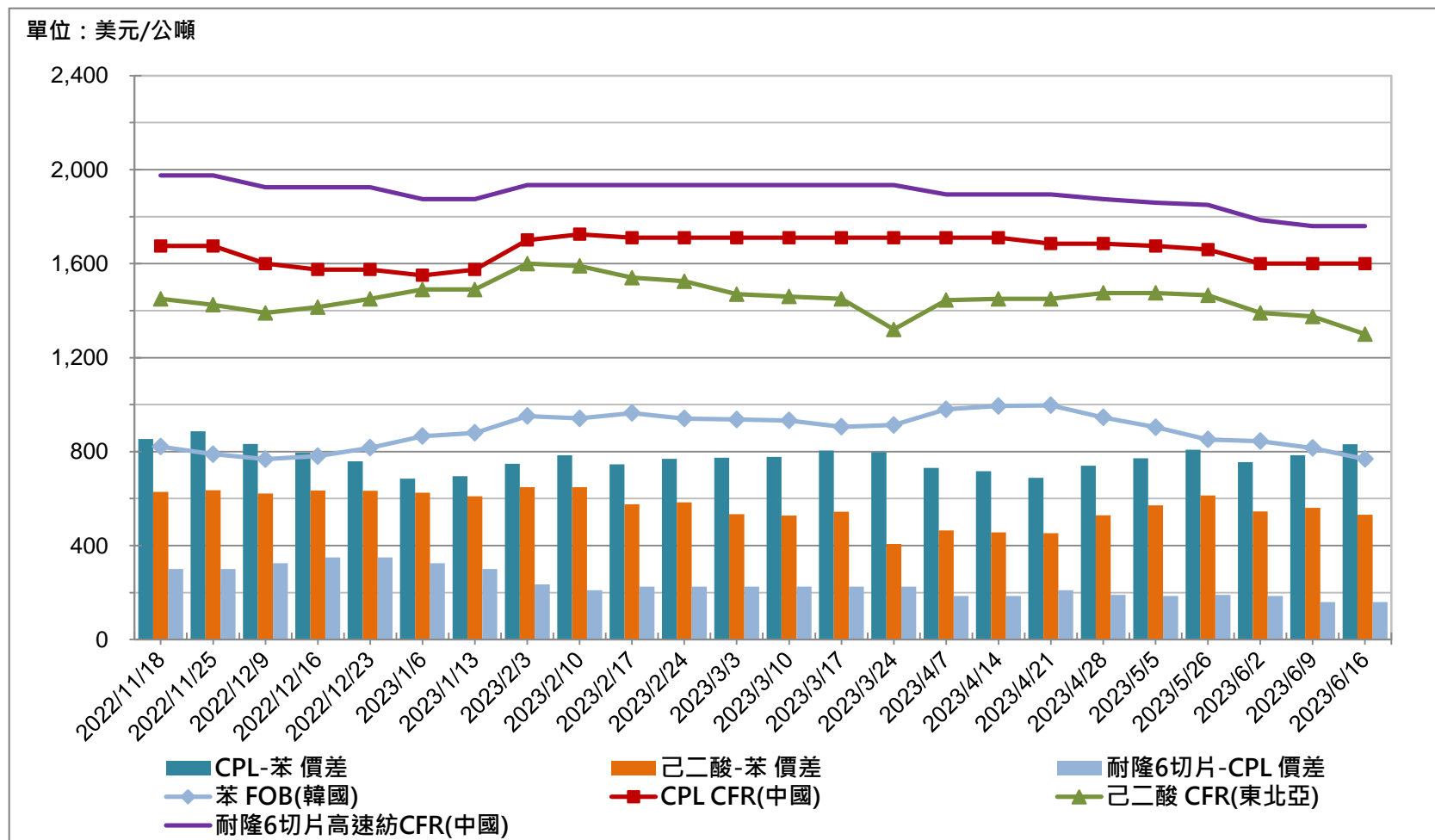
註：歷史價格變化圖請參閱附件

資料來源：紡織綜合所整理，2023.06.20



# (一) 耐隆原料分析

## 耐隆重要原料近期價差趨勢圖



資料來源：紡織綜合所整理，2023.06.20

## (二) 耐隆切片分析

# 耐隆切片現貨價格

亞洲	耐隆6高速紡粒子, 半光		耐隆6高速紡粒子, 半光		耐隆6常規紡粒子, 半光		耐隆66粒子, 半光		耐隆66粒子, 半光	
貿易方式	現貨CFR(中國)		現貨DEL(中國)		現貨DEL(中國)		現貨CFR(東北亞)		現貨DEL(中國)	
單位	美金/噸		人民幣/噸		人民幣/噸		美金/噸		人民幣/噸	
價格類型	低	高	低	高	低	高	低	高	低	高
2023/03/24	1,920	1,950	13,400	13,850	12,600	13,500	2,850	3,000	18,500	20,500
2023/04/07	1,870	1,920	13,800	14,100	13,100	14,200	2,850	3,000	18,500	20,500
2023/04/14	1,870	1,920	13,750	14,200	12,900	14,000	2,850	3,000	18,500	20,000
2023/04/21	1,870	1,920	13,800	14,200	13,100	14,000	2,850	3,000	18,800	20,000
2023/04/28	1,850	1,900	13,500	14,250	12,900	13,700	2,800	2,900	18,800	20,000
2023/05/05	1,820	1,900	13,700	14,250	13,200	14,000	2,800	2,900	19,500	21,000
2023/05/26	1,820	1,880	12,900	13,750	12,350	13,000	2,750	2,850	18,800	19,500
2023/06/02	1,750	1,820	12,800	13,750	12,300	12,900	2,750	2,850	18,500	20,500
2023/06/09	1,700	1,820	12,800	13,700	12,400	13,100	2,700	2,800	18,500	21,500
2023/06/16	1,700	1,820	13,000	13,300	12,350	13,000	2,600	2,750	18,300	20,500

註：歷史價格變化圖請參閱附件

資料來源：紡織綜合所整理，2023.06.20

### (三) 耐隆纖維分析

## 耐隆纖維現貨價格

亞洲	耐隆6絲 FDY 70d/24f		耐隆6絲, 半光 FDY 70d(月價)	耐隆6絲 DTY 70d/24f		耐隆6絲 DTY 70d (月價)	耐隆6絲 POY 85d/24f		耐隆6絲 POY 85d (月價)	耐隆66絲 840d	
貿易方式	現貨DEL(中國)		台灣大盤價	現貨DEL(中國)		台灣大盤價	現貨DEL(中國)		台灣大盤價	現貨DEL(中國)	
單位	人民幣/噸		新台幣/公 斤	人民幣/噸		新台幣/公 斤	人民幣/噸		新台幣/公 斤	美金/噸	
價格類型	低	高	平均	低	高	平均	低	高	平均	低	高
2023/03/24	17,200	17,600	76	18,000	18,850	95	15,800	16,350	77	4,200	5,000
2023/04/07	17,200	17,600	76	18,100	18,850	95	16,000	16,500	77	4,400	5,100
2023/04/14	17,400	17,800	76	18,100	19,200	95	16,200	16,800	77	4,400	5,100
2023/04/21	17,400	17,800	76	18,100	19,200	95	16,200	16,800	77	4,400	5,100
2023/04/28	17,300	17,500	76	18,000	19,250	95	16,200	16,800	77	4,450	5,100
2023/05/05	17,200	17,500	76	18,200	19,250	95	16,200	16,800	77	4,450	5,100
2023/05/26	16,500	16,900	76	17,700	18,700	95	15,700	16,200	77	4,400	5,000
2023/06/02	16,300	16,800	74	17,500	18,700	93	15,700	16,200	75	4,400	5,000
2023/06/09	16,200	16,800	74	17,500	18,500	93	15,500	16,000	75	4,400	5,000
2023/06/16	16,300	16,500	74	17,500	18,300	93	15,300	15,800	75	4,300	5,000

註：1. 原耐隆66絲DTY70d/68f 改為提供 耐隆66絲840d 之價格 2. 歷史價格變化圖請參閱附件。

資料來源： 情報贏家，紡織綜合所整理，2023.06.20

# 四、國際棉花價格彙整

時間：2023/06/16

1. **Cotlook A**指數週平均價格每磅**92.52**美分（**-2.66%**）。
2. **CN Cotton B**指數週平均價格每公噸**17,240**人民幣元（**+1.39%**）。
3. 棉花期貨中，最近期之**ICE**棉花期貨每磅**84.04**美分（**-3.07%**），而最近期鄭州棉花期貨每公噸**16,640**人民幣元（持平）。

資料來源：紡織綜合所整理

## (一) 棉花供需

# 國際棉花供需指標

單位: 百萬包 · 每包480-lb ( 217.6公斤 )

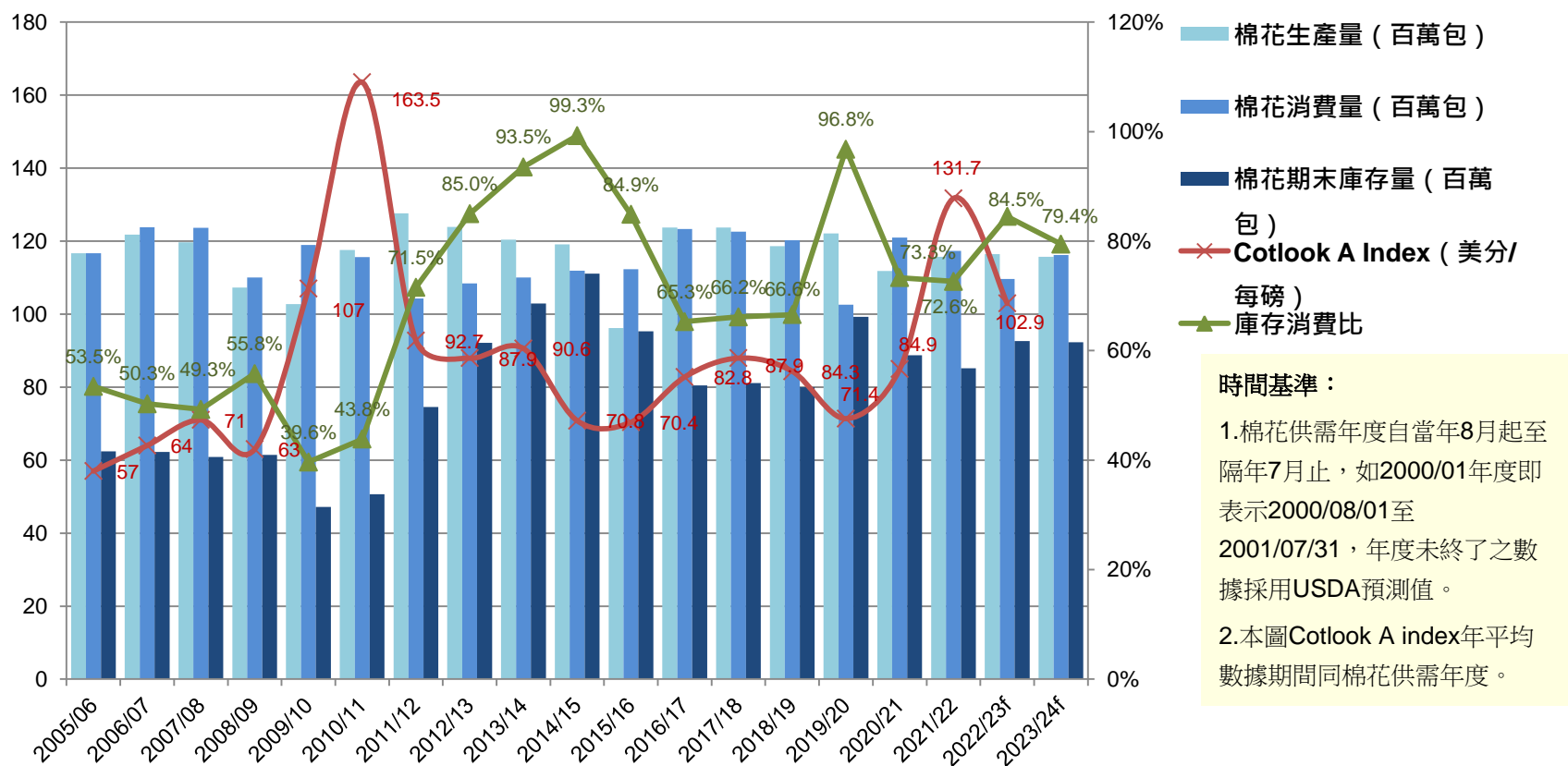
地區/年度 供需指標	全球			
	2022/23 <sup>f</sup> (前次預測值)	2022/23 <sup>f</sup>	2023/24 <sup>f</sup> (前次預測值)	2023/24 <sup>f</sup>
期初庫存	86.2	86.2	92.0	92.6
生產量	115.9	116.4	115.0	115.7
進口	38.8	37.9	42.5	42.8
總供給量	241.0	240.4	249.5	251.2
消費量	110.2	109.6	115.5	116.2
出口	38.9	38.3	42.5	42.9
總用量	149.0	147.9	158.0	159.1
期末庫存	92.0	92.6	91.5	92.3
庫存/消費比率	83.5%	84.5%	79.2%	79.4%

資料來源：Cotton: World Markets and Trade, USDA (United States Department of Agriculture · 美國農業部) - FAS(Foreign Agricultural Service)；2023.06.06

更新頻率：每月更新

# (一) 棉花供需

## 全球棉花產量、消費量、庫存量、Cotlook A Index趨勢圖



**時間基準：**

- 棉花供需年度自當年8月起至隔年7月止，如2000/01年度即表示2000/08/01至2001/07/31，年度未終了之數據採用USDA預測值。
- 本圖Cotlook A index年平均數據期間同棉花供需年度。

註：棉花生產量、消費量、庫存量、Cotlook A Index使用左側縱座標軸，庫存消費比則採用右側縱座標軸

資料來源：Cotton: World Markets and Trade, USDA - FAS; Cotton Outlook; 2023.06

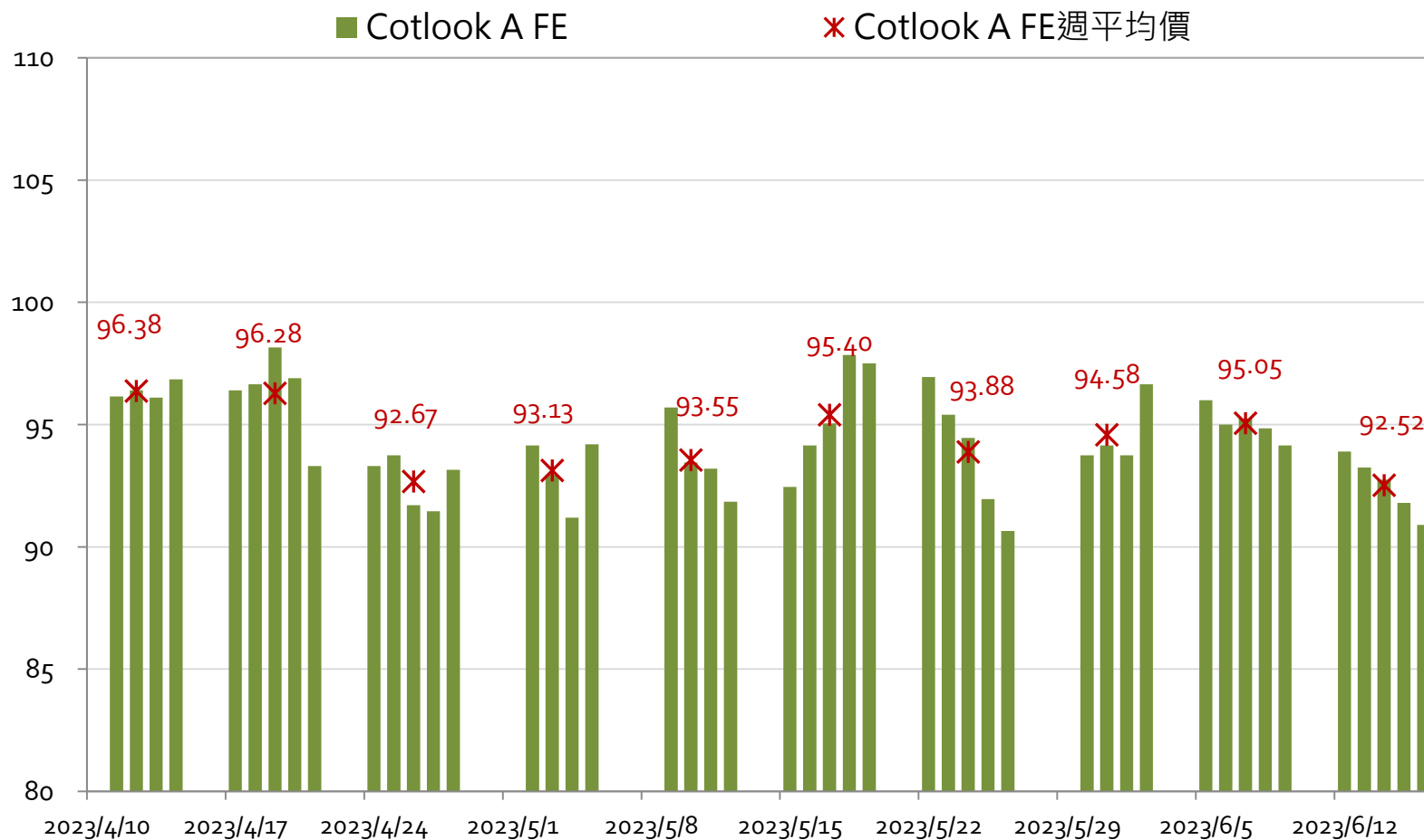
更新頻率：1.USDA之更新頻率為每月更新。

2.Cotlook A index之更新頻率為每日更新。

- 全球棉花期末庫存量於2009/10年度來到近15年低點，而Cotlook A index則於2011年3月創歷史新高。
- 預估2021/22<sup>f</sup>年度則預估生產量將低於消費量425萬包，而庫存消費比63.9%為近七年（2011/12年後）最低點。

## (二) 棉花指數

# Cotlook A Index (日資料) 最近兩個月趨勢圖



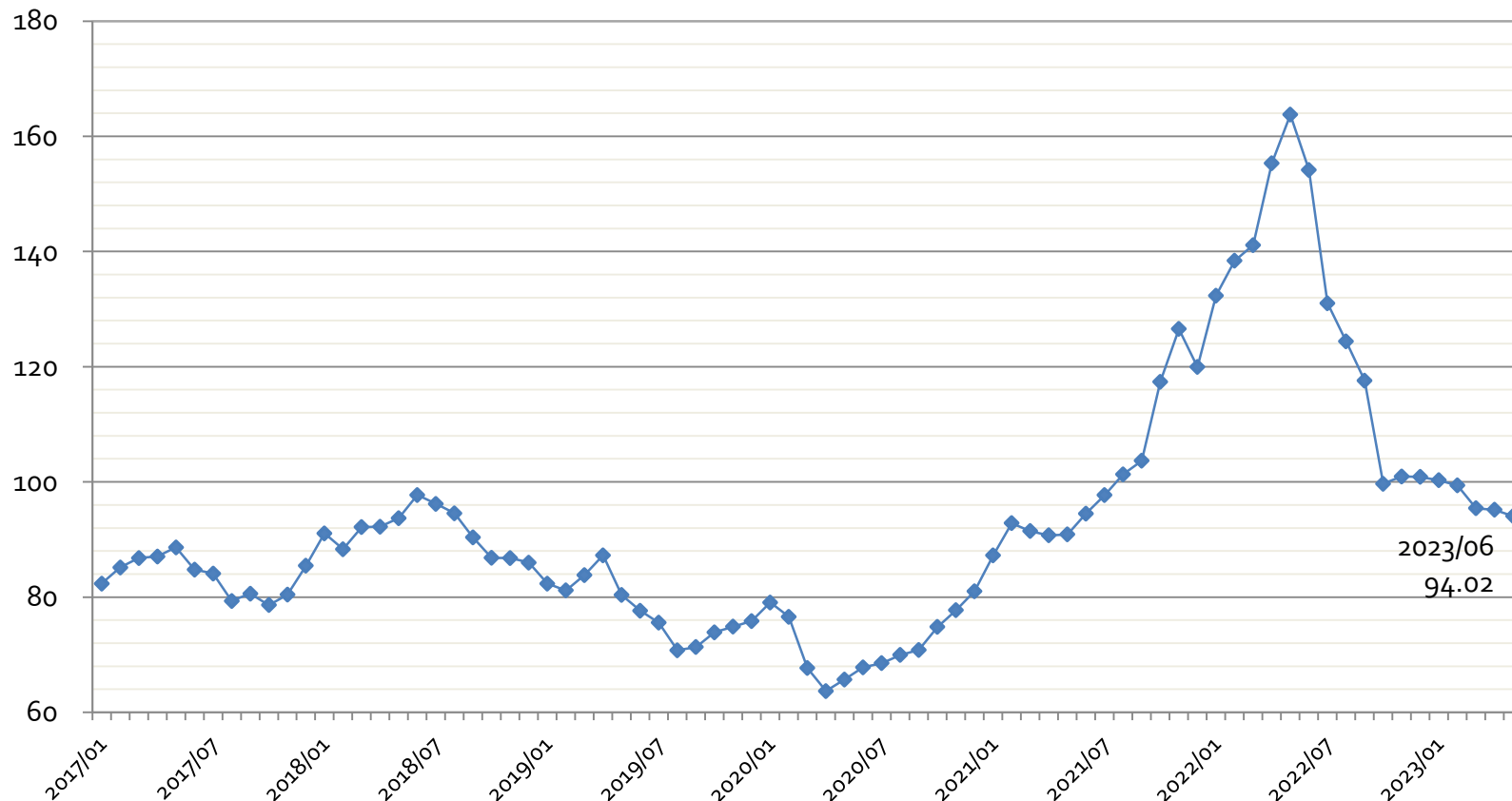
資料來源：Cotton Outlook網站，2023.06.20

更新頻率：每日更新

- 最近一週Cotlook A指數平均價格為每磅92.52美分，較前一週-2.66%。

## (二) 棉花指數

# Cotlook A Index (月平均) 趨勢圖



備註：2023年06月為該年06/01~06/16期間之Cotlook A index平均值

資料來源：Cotton Outlook網站，2023.06.20

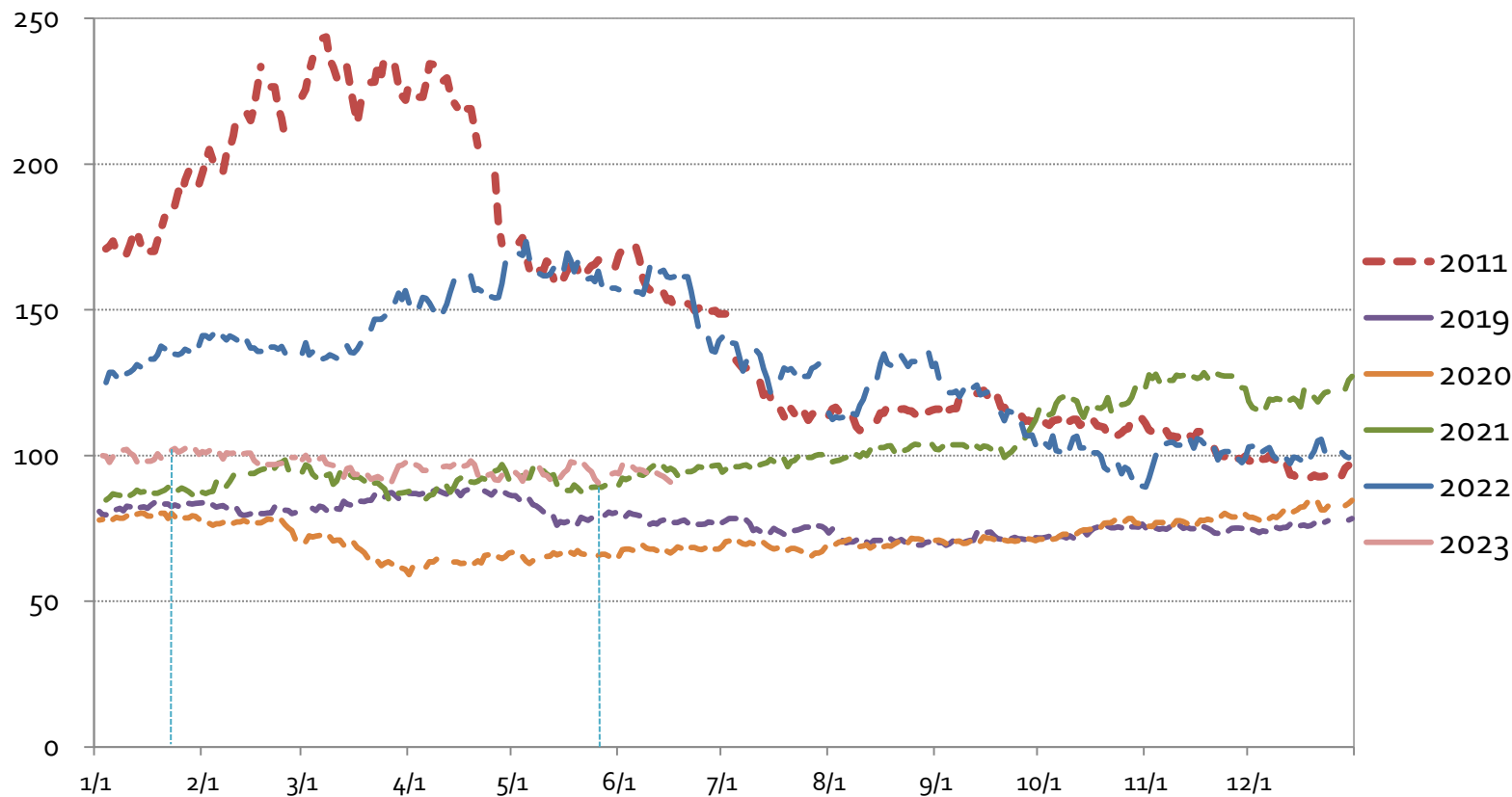
更新頻率：每日更新

- 2023年06月Cotlook A指數至本週之月平均價為每磅94.02美分，較前一個月 -0.03%。
- 2023年05月Cotlook A指數之月平均價為每磅94.05美分，較前一個月-1.17%。



## (二) 棉花指數

# Cotlook A Index (日資料) 年趨勢比較



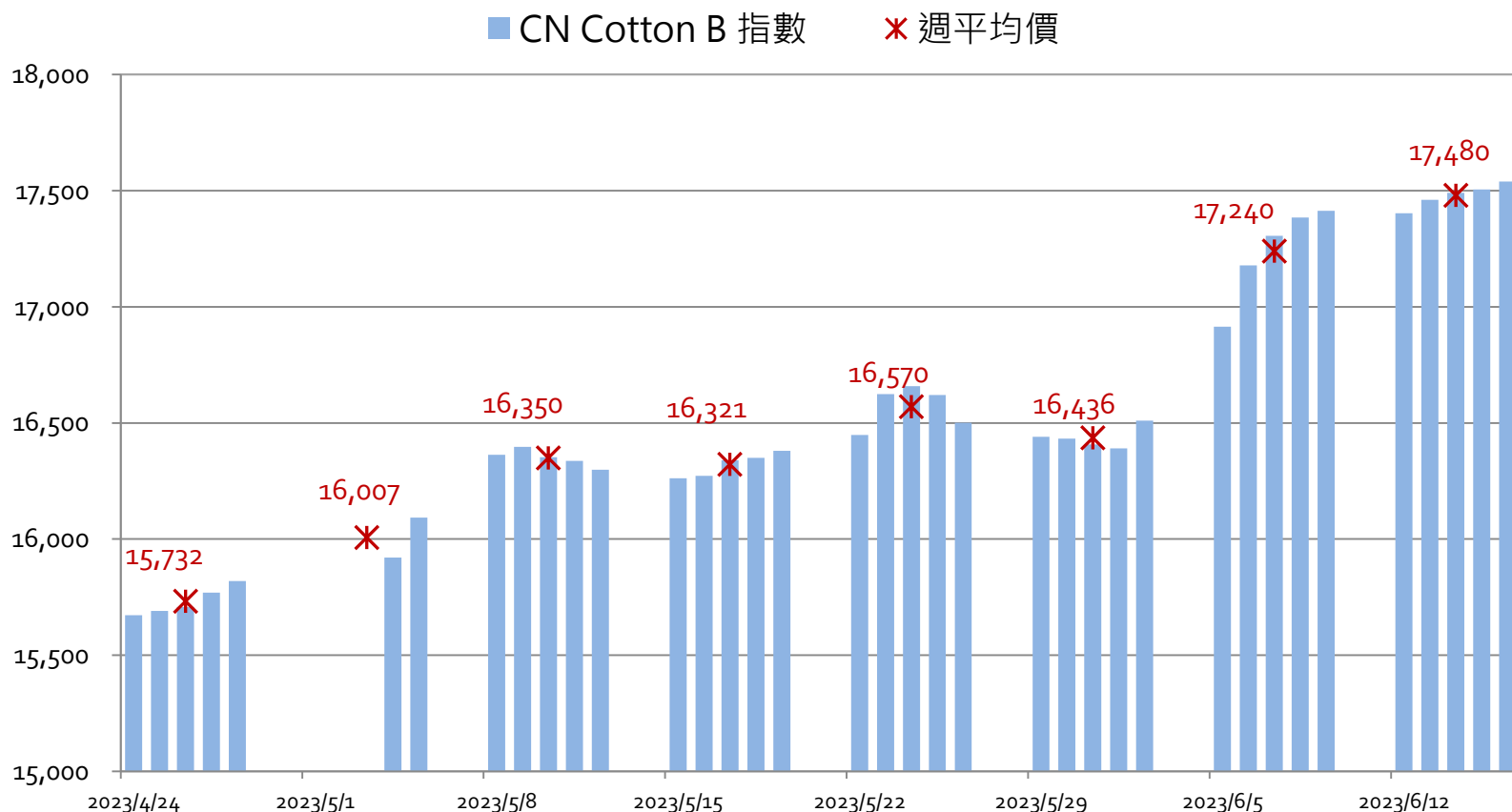
資料來源：Cotton Outlook網站，2023.06.20

更新頻率：每日更新

- 2023年高點為01/24每磅102.45美分，低點為05/26每磅90.65美分。
- 2022年高點為05/05每磅173.45美分，低點為11/01每磅89.2美分；2021年高點為11/18每磅128.45美分，低點為1/4每磅84.75美分；2020年高點為12/31每磅84.6美分，低點為3/31每磅60.9美分

## (二) 棉花指數

# CNCotton Index (日資料) 最近兩個月趨勢圖



註：CNCotton B Index為中國大陸制定的棉花標準，由中國大陸國內棉花及棉紡業者實際成交价格加權匯總得出，B指數為標準級—即3128B級，品質標準包括白棉3級、1類、28長度和馬克隆值為B級（Micronaire，棉花纖維細度與成熟度的綜合指標，B1為3.5~3.6、B2為4.3~4.9）。

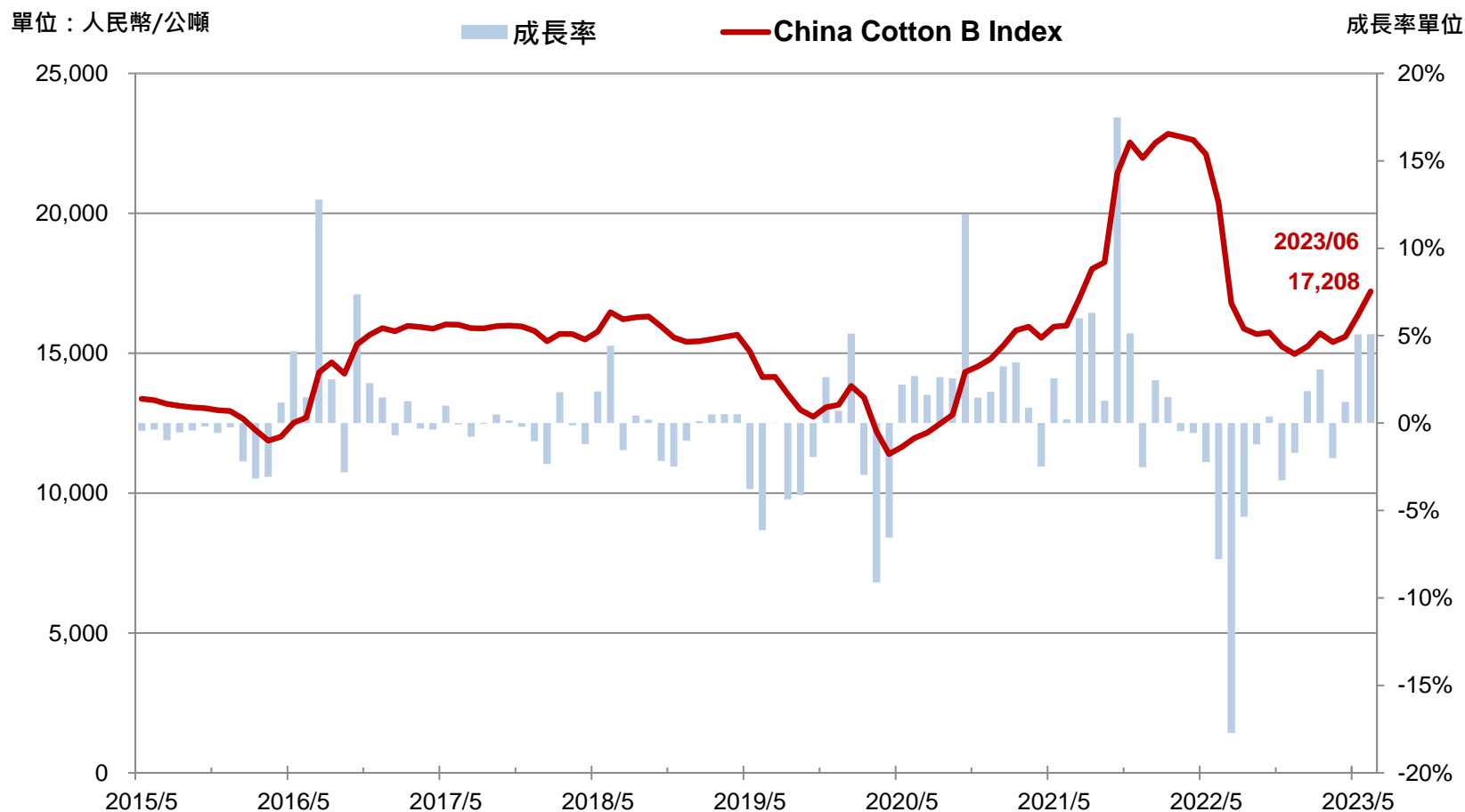
資料來源：中國棉花協會網站，2023.06.20

更新頻率：每日更新

- 本週CN Cotton指數平均價格為每公噸17,480人民幣元，較與前一週 +1.39%。

## (二) 棉花指數

# CNCotton Index (月平均) 近期價格趨勢圖



註：2023年06月為該年06/01~06/16之平均值

資料來源：中國棉花協會網站，2023.06.20

更新頻率：每日更新

- 2023年06月CN Cotton指數至本週之月平均價為每公噸人民幣17,208，較前一個月份 +5.09%。
- 2023年05月CN Cotton指數月平均價為每公噸人民幣16,375，較前一個月份 +5.07%。

# ICE棉花期貨價格

單位: 美分/磅

合約日期	結算價 ( 2023.06.16 )	前週價 ( 2023.06.09 )	週價差
Jul 23	81.46	84.04	-2.58
Oct 23	82.05	83.85	-1.80
Dec 23	80.10	81.82	-1.72
Mar 24	80.20	81.61	-1.41
May 24	80.47	81.52	-1.05
Jul 24	80.70	81.29	-0.59
Oct 24	78.90	79.09	-0.19
Dec 24	77.92	77.71	0.21
Mar 25	78.27	78.05	0.22
May 25	78.37	78.15	0.22
Jul 25	78.67	78.45	0.22
Oct 25	77.67	77.45	0.22
Dec 25	77.17	76.95	0.22
Mar 25	77.42	77.20	0.22

說明：ICE Cotton No. 2 Futures – NYCC 交易標的依期程區分為3月、5月、7月、10月和12月，最遠到3年期

資料來源：Intercontinental Exchange (ICE), Inc. 網站，2023.06.20

更新頻率：每日更新

- 本週ICE棉花期貨，以「Jul 23」為比較基準，與「Mar26」價差為 -4.96%。
- 本週ICE棉花期貨最近期價格與前週相較，以最近期之前週價為基準，漲跌幅度 -3.07%。

# 鄭州棉花期貨價格

單位: 人民幣元/噸

日期 (合約)	結算價 (2023.06.16)	前週價 (2023.06.09)	週價差
CF 2307 (近月期)	16,640	16,640	0
CF 2309	16,860	16,830	30
CF 2311	16,855	16,820	35
CF 2401	16,780	16,780	0
CF 2403	16,665	16,640	25
CF 2405 (最遠期)	16,520	16,580	-60

資料來源：鄭州商品交易所網站，2023.06.20

更新頻率：每日更新一次

- 本週鄭州棉花期貨，以「近月期」為比較基準，與最遠期價差 -0.72%。
- 鄭州棉花期貨本週價與前週價相較，以最近期之前週價為基準，漲跌幅度 **持平**。

# 五、國際石油期貨價格彙整

時間：2023/06/16

1. 本週杜拜原油每桶**75.45**美元（**+0.33%**）。
2. 本週國際石油期貨中，**ICE WTI**低硫輕原油最近期期貨每桶**71.78**美元（**+2.29%**），東京交易所杜拜原油期貨最近期每公秉**66,300**日元（**+0.96%**），東京交易所石油汽油期貨最近期每公秉**73,000**日元（持平）。

資料來源：紡織綜合所整理

# ICE - WTI低硫輕原油期貨

單位: 美元/桶

合約日期	結算價 ( 2023.06.16 )	前週價 ( 2023.06.09 )	週價差
Jul 23	71.78	70.17	1.61
Aug 23	71.93	70.33	1.60
Sep 23	71.92	70.27	1.65
Oct 23	71.75	70.02	1.73
Nov 23	71.51	69.71	1.80
Dec 23	71.23	69.38	1.85
Jan 24	70.93	69.05	1.88
Feb 24	70.62	68.72	1.90

說明：ICE WTI Crude Futures – WTI 交易標的期程長(今年每個月及未來五年的每個連續月份及第六七八年的6月和12月)，本表僅列出最近期之8項標的。

資料來源：CME Group 網站，2023.06.20

更新頻率：每日更新

- 紐約低硫輕原油期貨價格以「Jul 23」為比較基準，與「Feb 24」相較價 -1.62%。  
本週價與前週價相較，以最近期之前週價為基準，漲跌幅度 +2.29%。

# 東京交易所-杜拜原油期貨

單位：日元/公秉

合約日期	結算價 ( 2023.06.16 )	前週價 ( 2023.06.09 )	週價差
Jun 2023	66,300	65,670	630
Jul 2023	65,600	65,220	380
Aug 2023	64,930	64,560	370
Sep 2023	64,630	63,770	860
Oct 2023	63,900	62,980	920
Nov 2023	63,260	62,250	1,010

說明：Dubai Crude Oil 以「月」為單位，交易標的依期程區分為6項；

資料來源：TOCOM (Tokyo Commodity Exchange) 網站，2023.06.20

更新頻率：每日更新

- 東京交易所杜拜原油期貨收盤價以「Jun 2023」為比較基準，與「Nov 2023」相較價差 -4.59%。
- 本週收盤價與前週相較，以最近期之前週價為基準，漲跌幅度 +0.96%。



# 東京交易所-汽油期貨

單位：日元/公秉

合約日期	結算價 ( 2023.06.16 )	前週價 ( 2023.06.09 )	週價差
Jul 2023	73,000	73,000	0
Aug 2023	73,000	73,000	0
Sep 2023	73,000	73,000	0
Oct 2023	73,000	73,000	0
Nov 2023	73,000	73,000	0
Dec 2023	73,000	73,000	0

說明：Gasoline 以「月」為單位，交易標的依期程區分為6項

資料來源：TOCOM (Tokyo Commodity Exchange) 網站，2022.06.20

更新頻率：每日更新

- 東京交易所中京石油汽油期貨以「 Jul 2023 」為比較基準，與「 Dec 2023 」相較價差 持平。
- 本週收盤價與前週相較，以最近期之前週價為基準，漲跌幅 持平。

# 六、小結

- 本週原物料價格走勢如下：

	原油商品	棉花商品	聚酯亞洲現貨價	耐隆亞洲現貨價
上漲	東京交易所原油期貨	CN Cotton B週平均價	PX PTA EG	--
持平	東京交易所汽油期貨	鄭州棉花近月期貨	聚酯FDY	耐隆6切片 耐隆6 FDY
下跌	紐約低硫輕原油近月期貨	Cotlook A週平均價 ICE棉花近月期貨	--	己二酸

- USDA 預測2023/24<sup>f</sup>年度全球棉花生產量115.7百萬包、消費量116.2百萬包、期末庫存量92.3百萬包，而庫存消費比率79.4%，與前一年度減少6.0個百分點。

# 七、附件

附件一、聚酯原料歷史價格變化

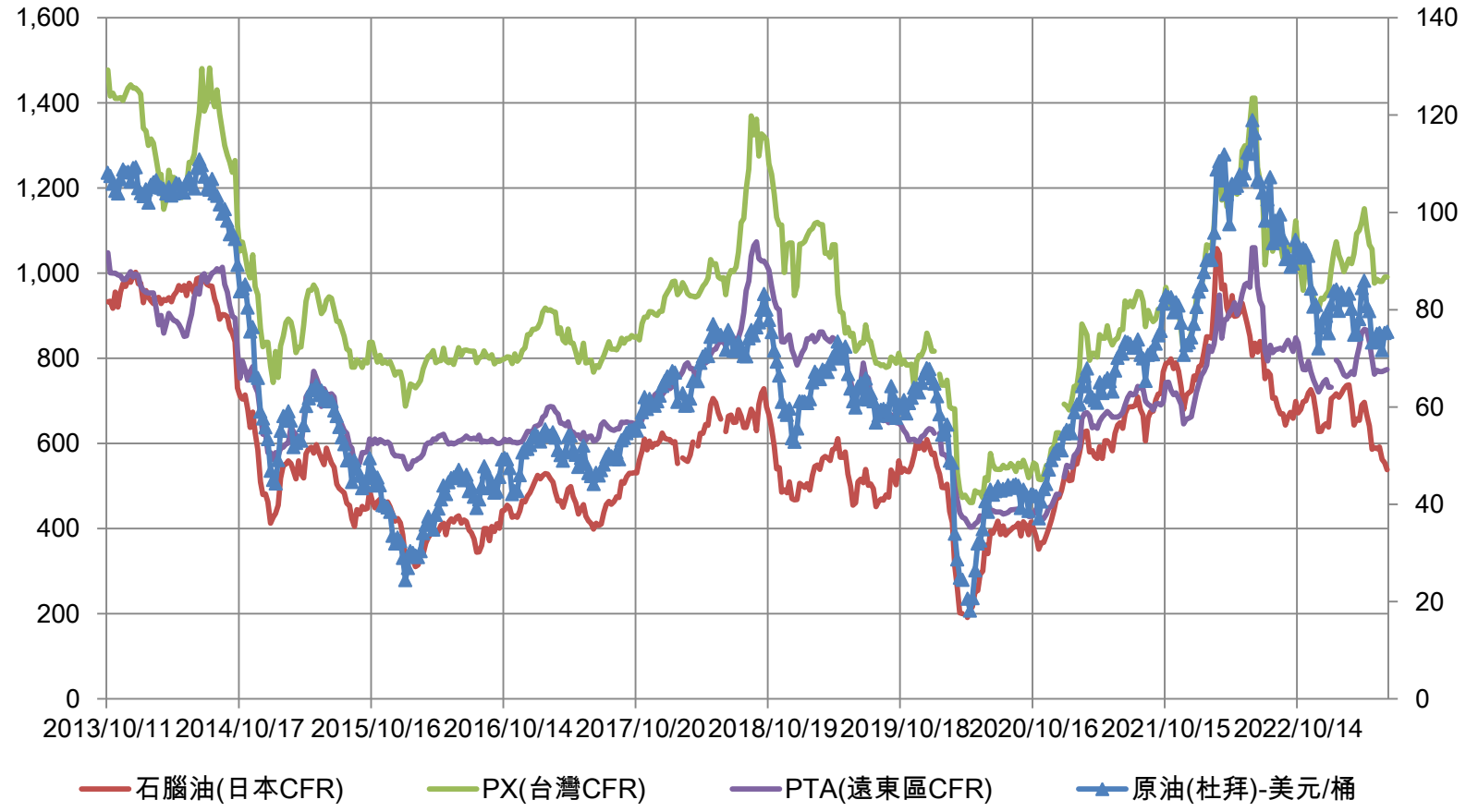
附件二、耐隆原料歷史價格變化

附件三、全球主要棉花生產、消費、進口、出口國、  
期末庫存

# 原油、石腦油、PX、PTA價格變化

單位：美元/公噸

單位：美元/桶

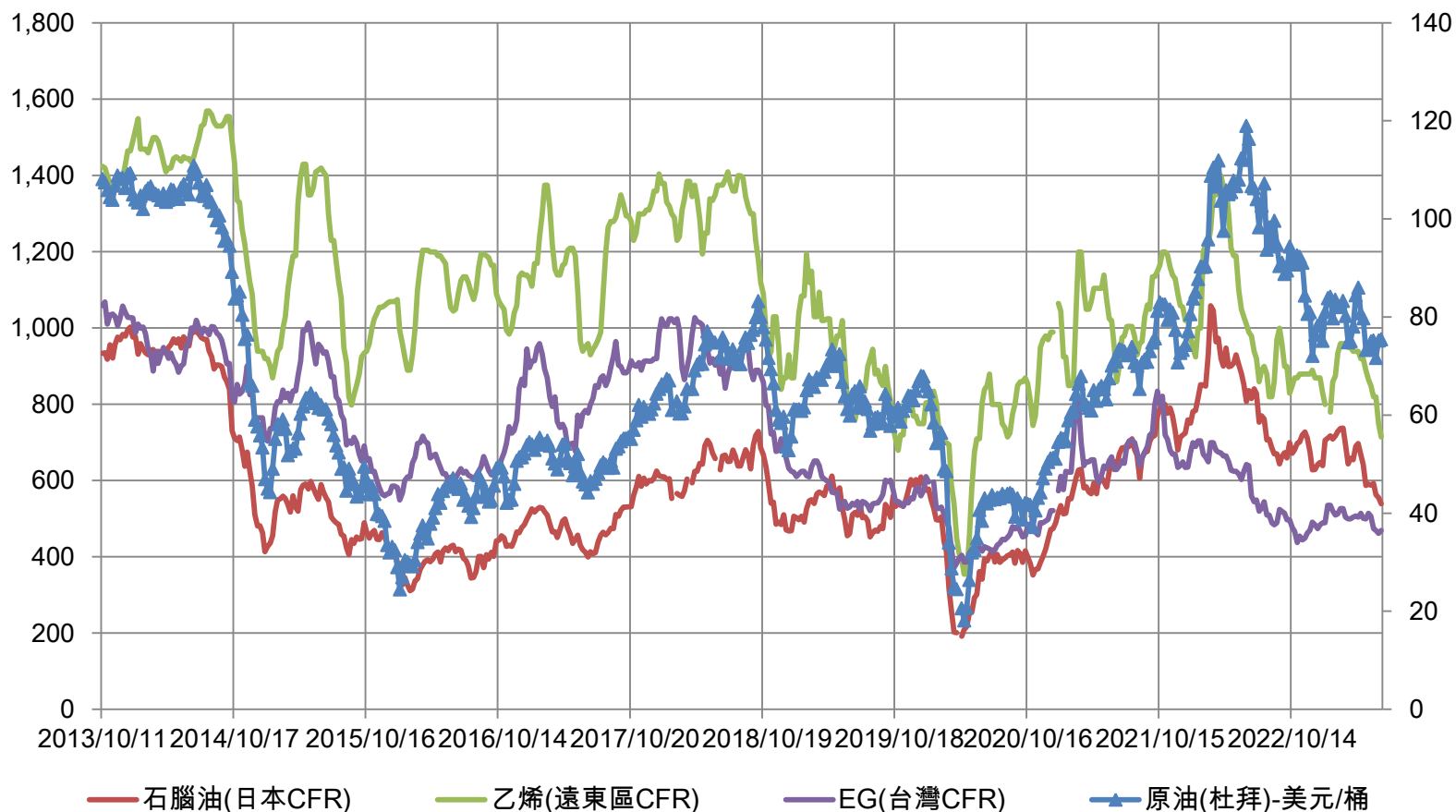


註：價格為低價

# 原油、石腦油、乙烯、EG價格變化

單位：美元/公噸

單位：美元/桶

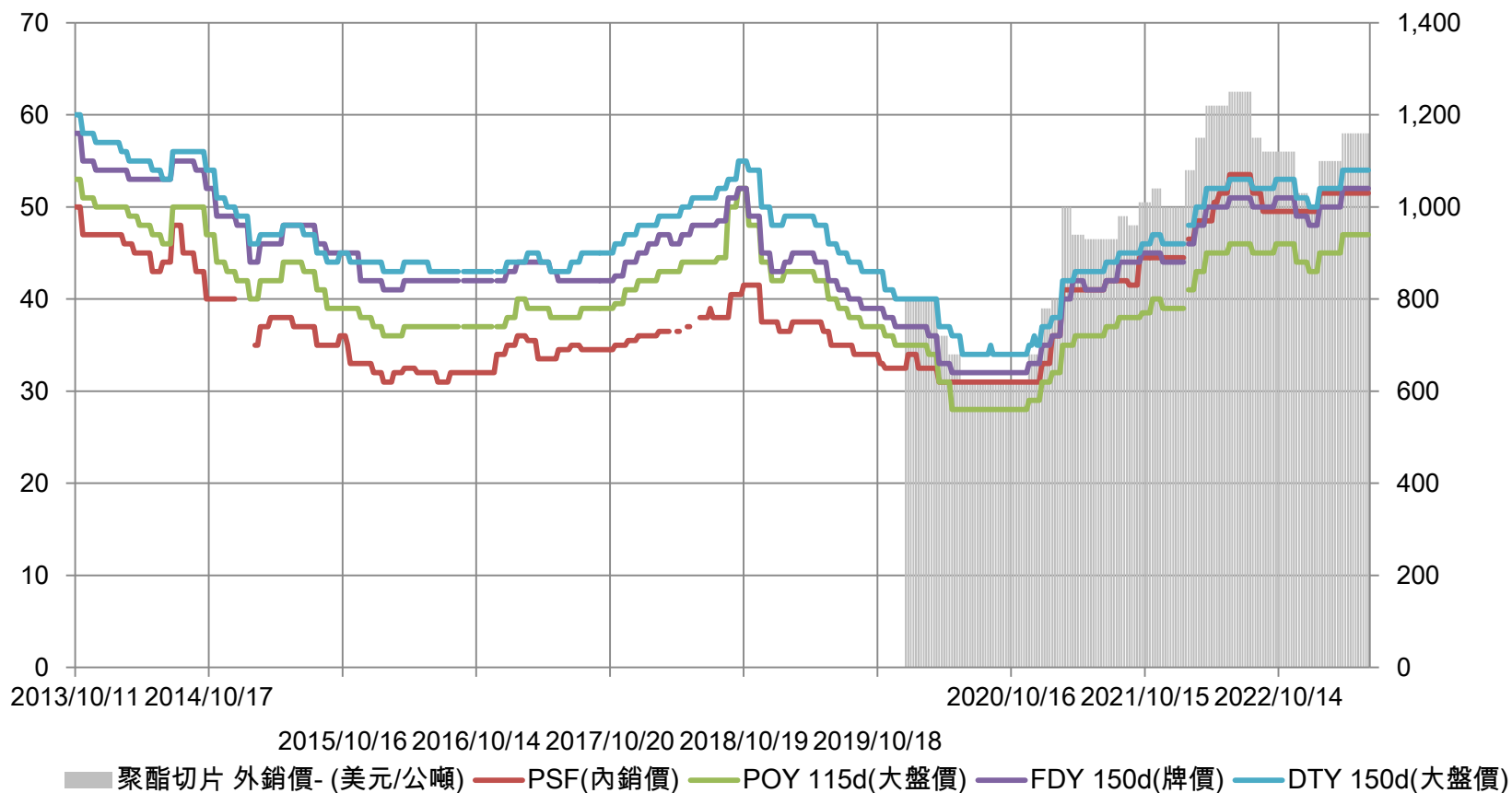


註：價格為低價

# 聚酯切片、纖維價格變化

單位：新台幣元/公斤

單位：美元/公噸

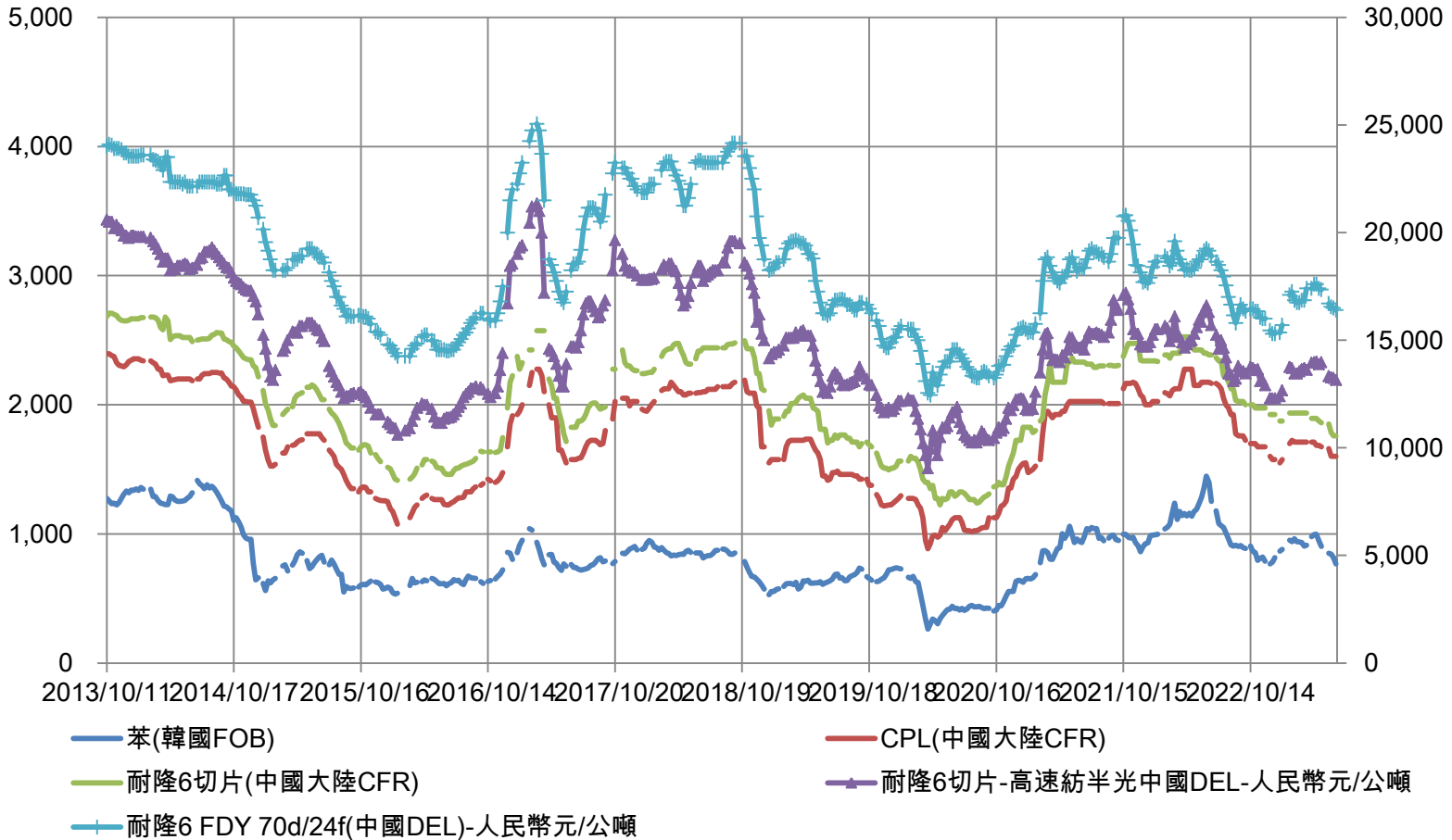


註：價格為低價

# 苯、CPL、耐隆6切片、耐隆6纖維價格變化

單位：美元/公噸

單位：人民幣元/公噸

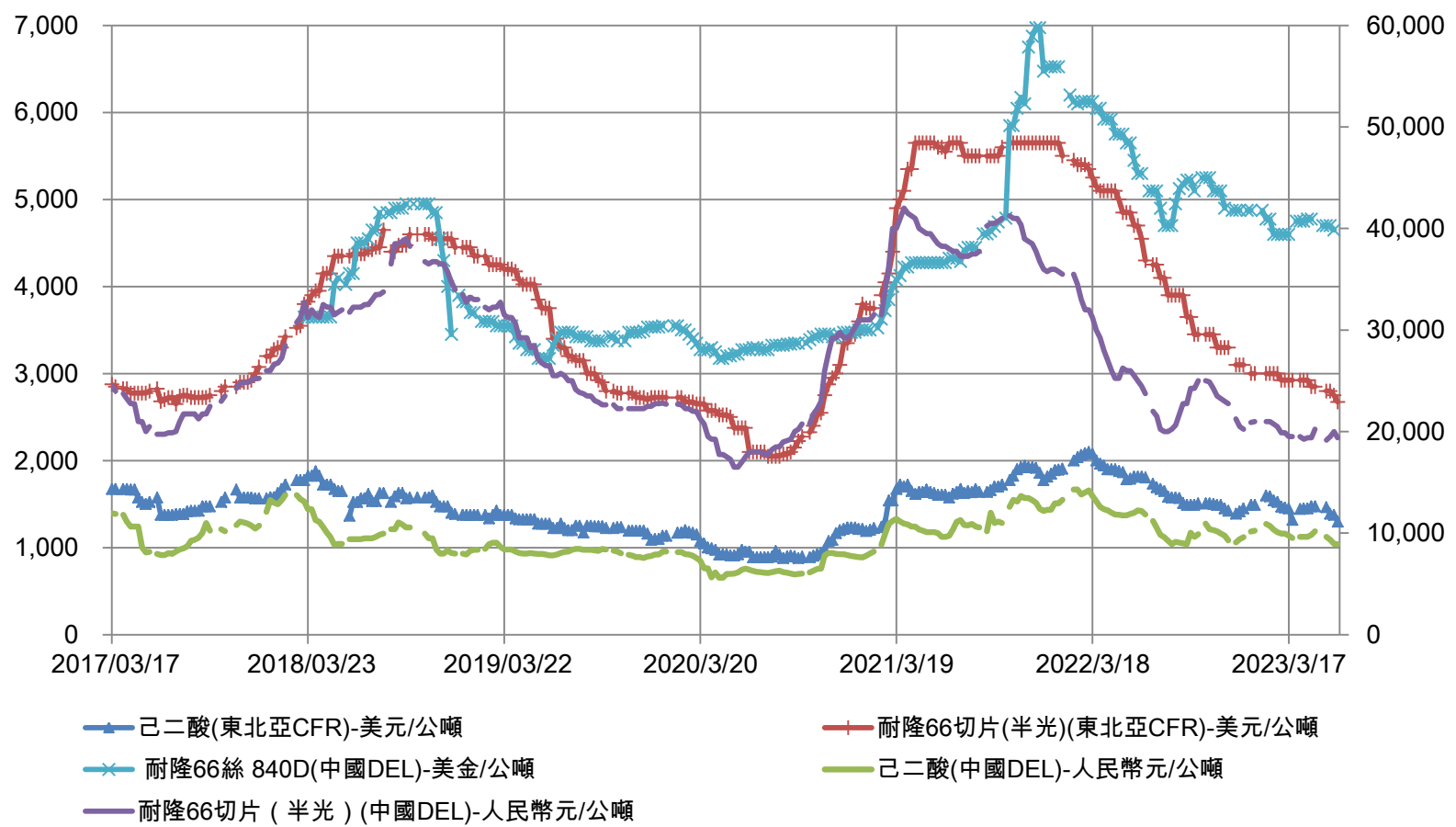


註：價格為高、低價平均

# 己二酸、耐隆66切片、耐隆66纖維價格變化

單位：美元/公噸

單位：人民幣元/公噸



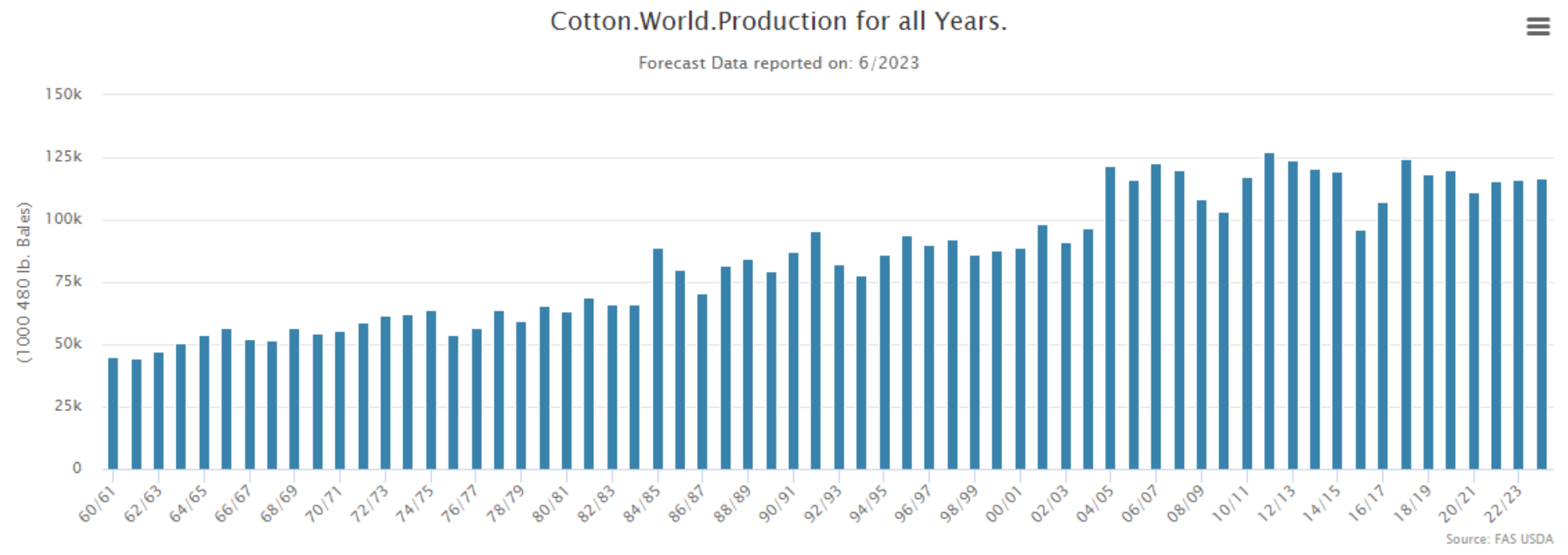
註：價格為高、低價平均

資料來源： 情報贏家，紡織綜合所整理，2023.06.20



# 歷年全球棉花生產

單位: 千包 · 每包480-lb ( 217.6公斤 )

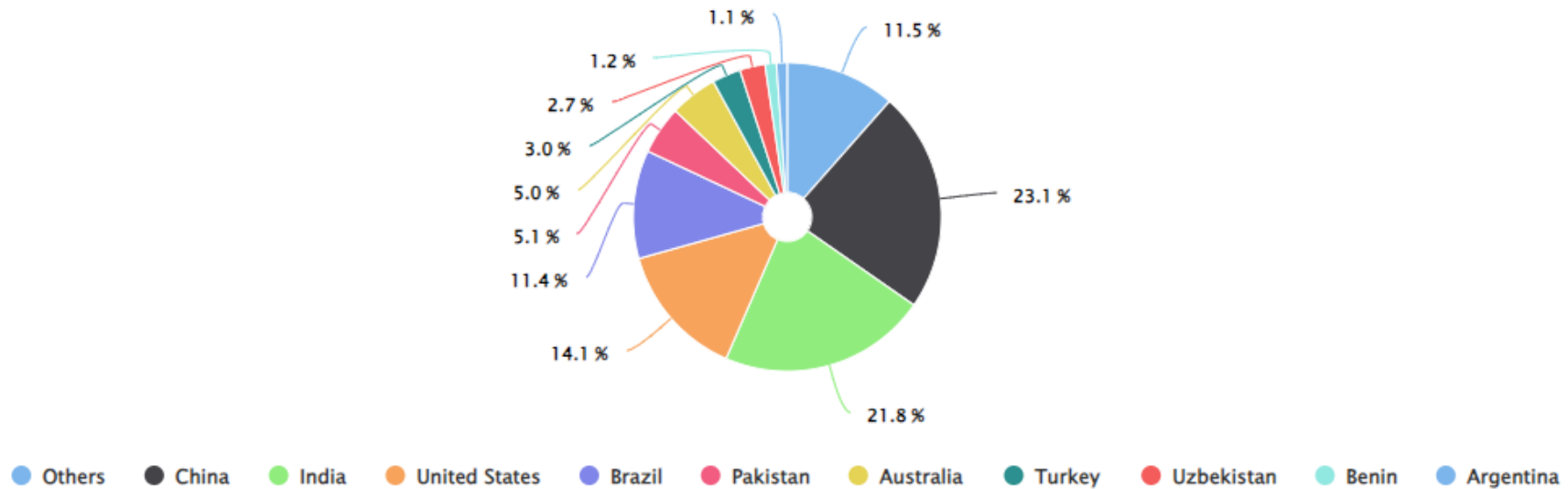


# 2021/22<sup>f</sup>年全球棉花主要產地

單位: 千包, 每包480-lb ( 217.6公斤 )

### Top 10 Countries for Cotton World Production

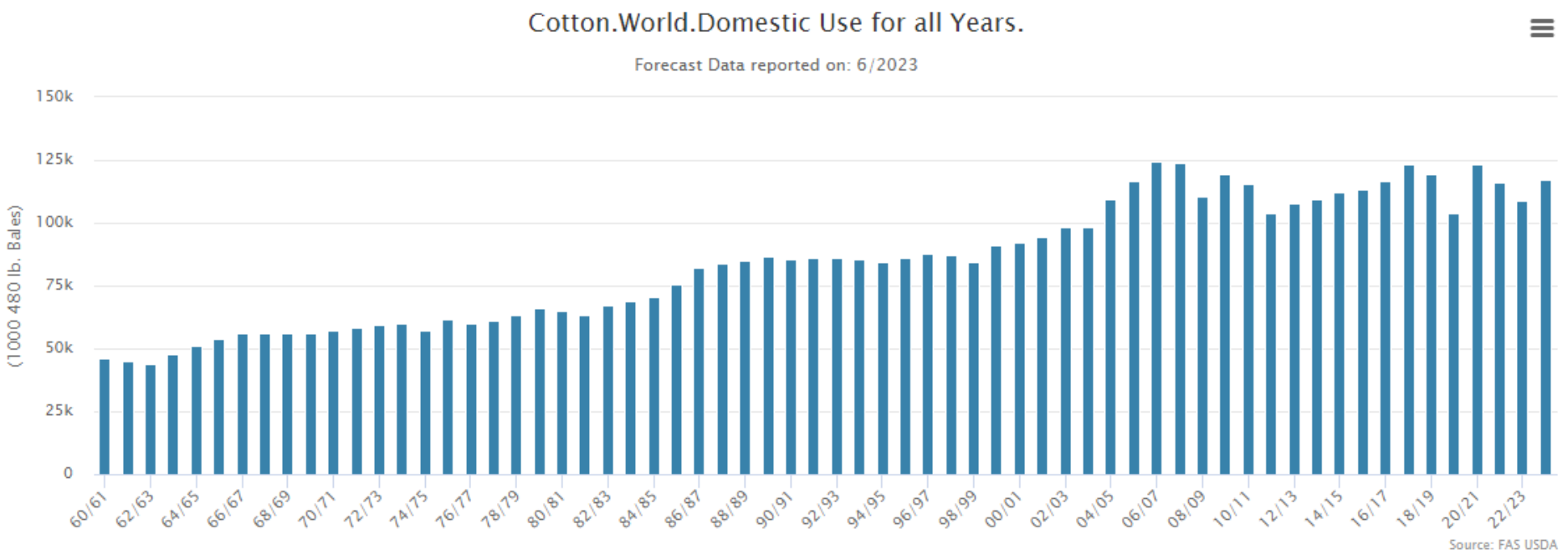
Forecast Data reported on: 6/2023



Source: FAS USDA

# 歷年全球棉花消費

單位: 千包, 每包480-lb ( 217.6公斤 )

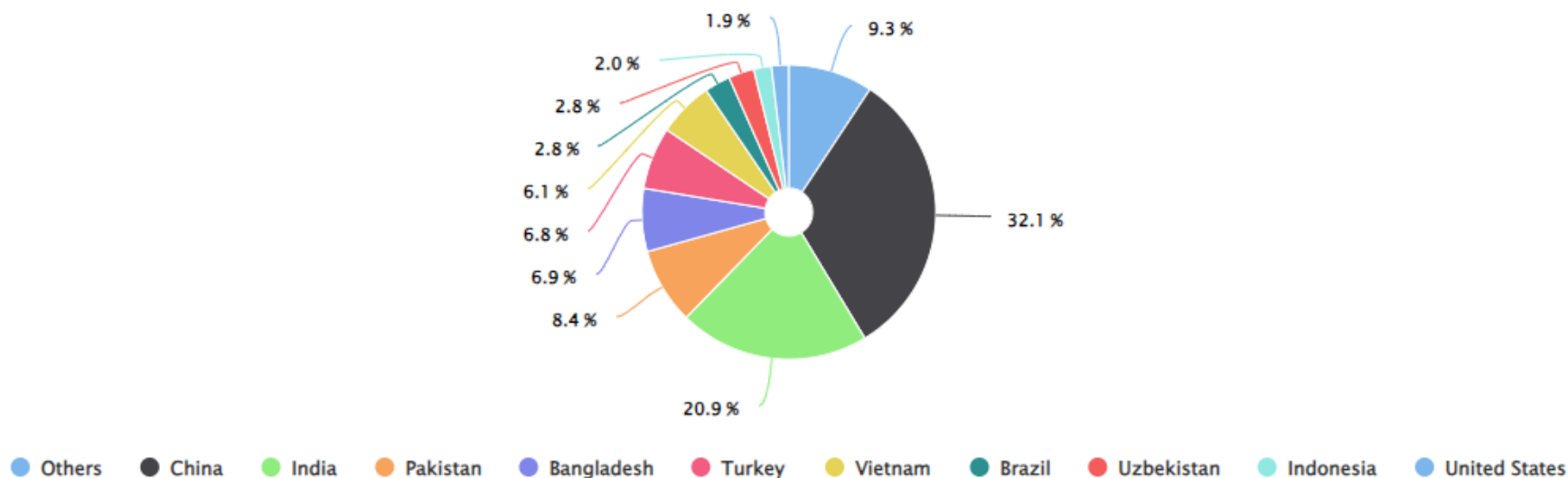


# 2021/22<sup>f</sup>年全球棉花主要消費國

單位: 千包, 每包480-lb ( 217.6公斤 )

Top 10 Countries for Cotton.World.Domestic Use

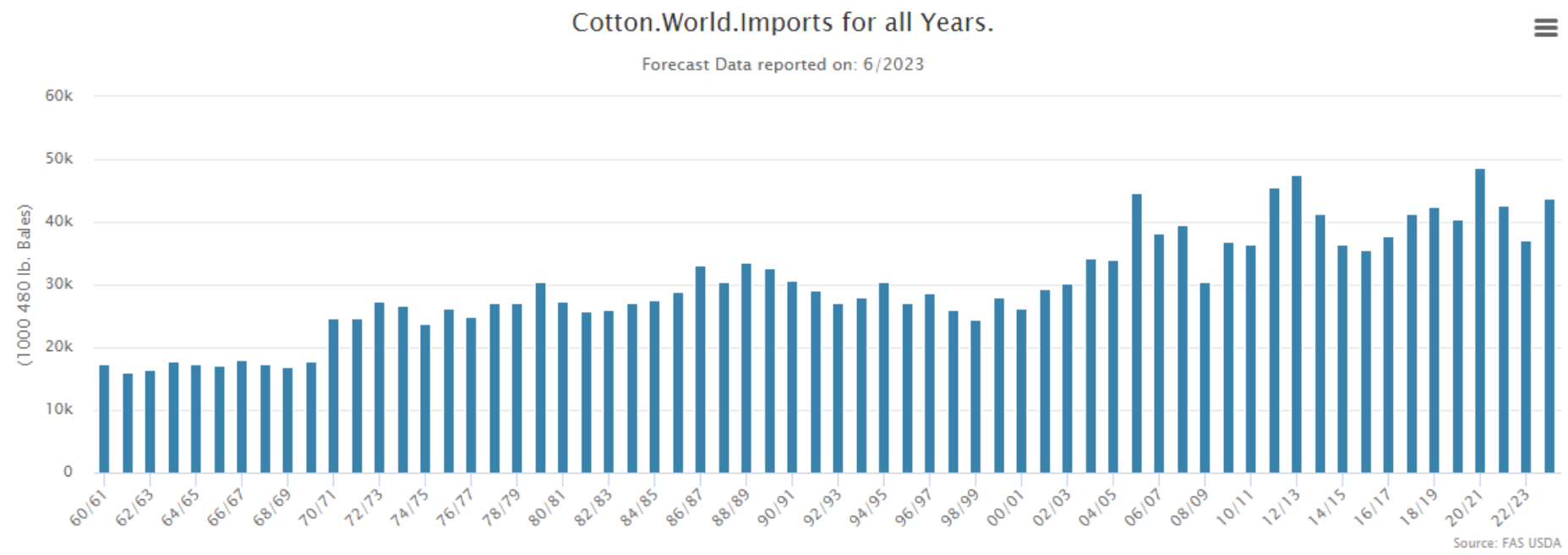
Forecast Data reported on: 6/2023



Source: FAS USDA

# 歷年全球棉花進口

單位: 千包，每包480-lb ( 217.6公斤 )

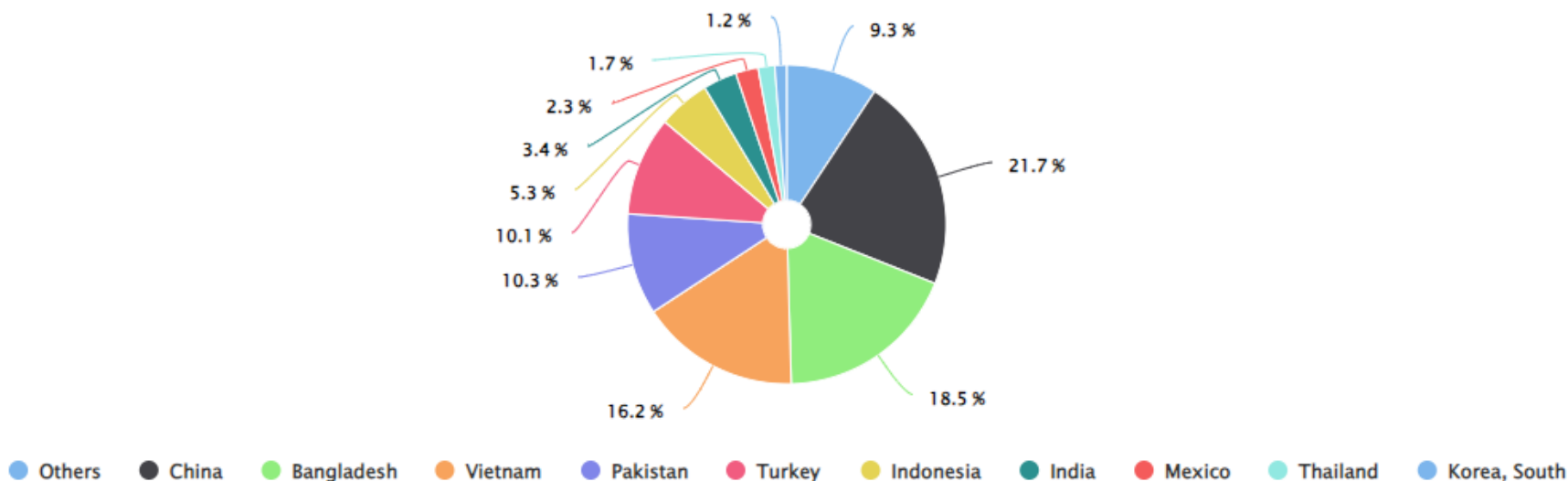


# 2021/22<sup>f</sup>年全球棉花主要進口國

單位: 千包, 每包480-lb ( 217.6公斤 )

Top 10 Countries for Cotton.World.Imports

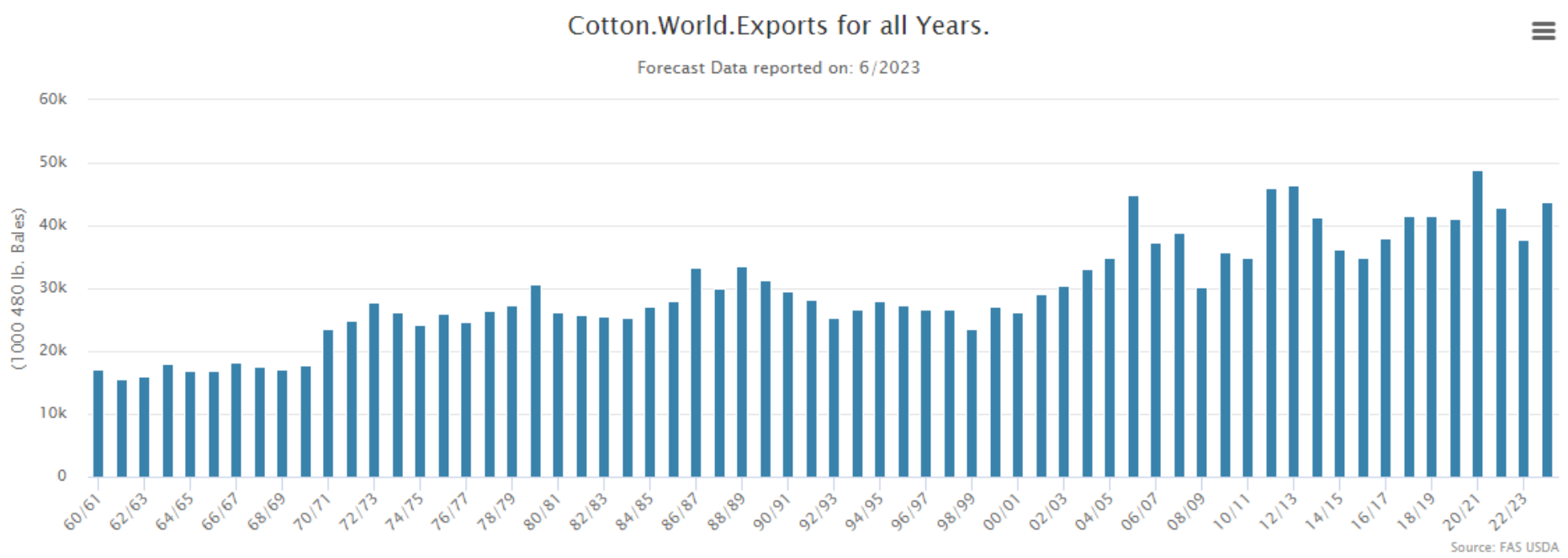
Forecast Data reported on: 6/2023



Source: FAS USDA

# 歷年全球棉花出口

單位: 千包, 每包480-lb ( 217.6公斤 )

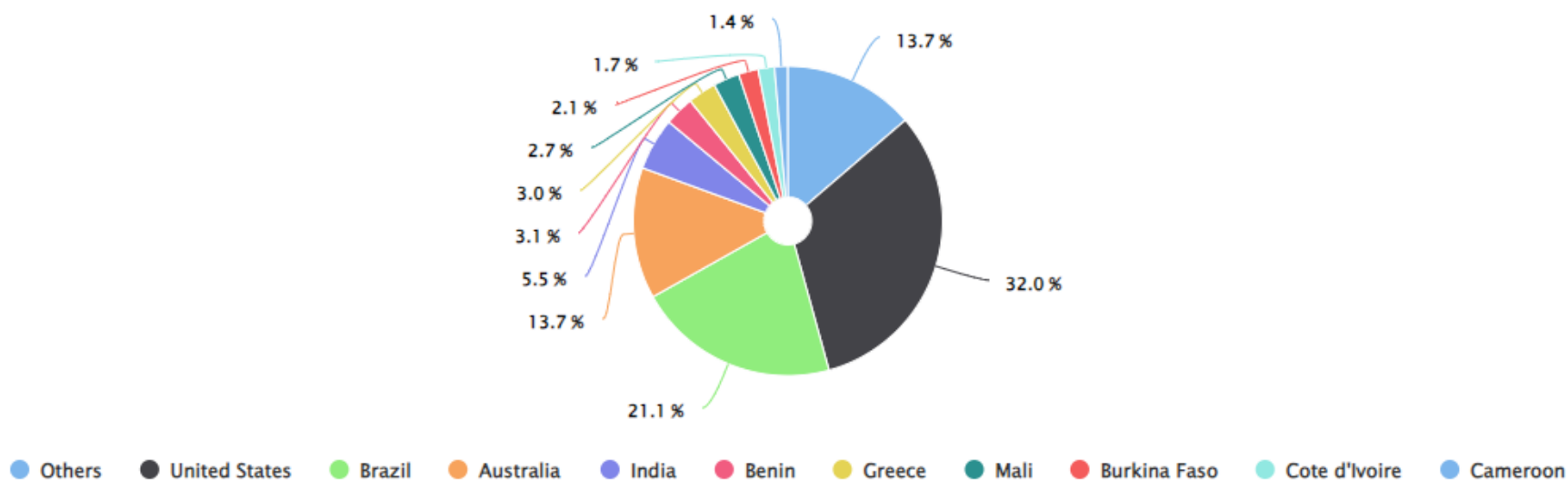


# 2021/22<sup>f</sup>年全球棉花主要出口國

單位: 千包, 每包480-lb ( 217.6公斤 )

Top 10 Countries for Cotton.World.Exports

Forecast Data reported on: 6/2023

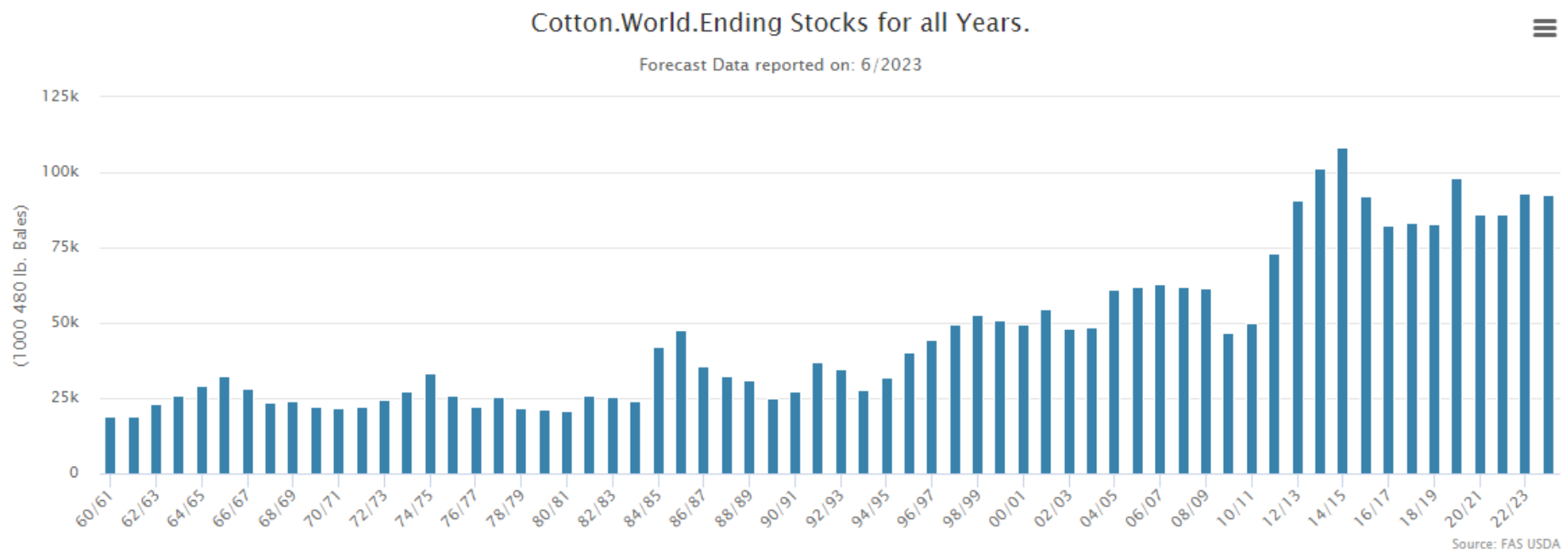


Source: FAS USDA



# 歷年全球棉花期末庫存

單位: 千包, 每包480-lb ( 217.6公斤 )

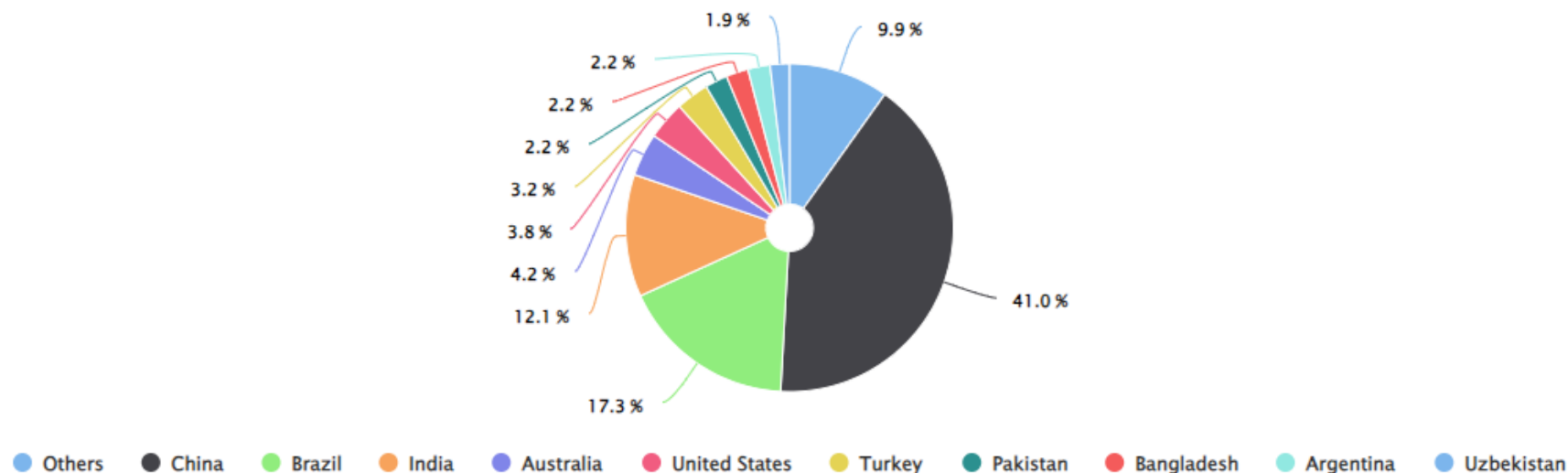


# 2021/22<sup>f</sup>年全球棉花主要期末庫存國

單位: 千包 · 每包480-lb ( 217.6公斤 )

### Top 10 Countries for Cotton.World.Ending Stocks

Forecast Data reported on: 6/2023



Source: FAS USDA