

國際紡織原物料價格週報

2023.01.27

資料提供者：紡織所產服部

內容大綱

一、前言

- 重要紡織原物料現貨價格表
- 國際原物料合約價

二、聚酯原物料價格趨勢

- 聚酯原料分析
- 聚酯切片分析
- 聚酯纖維分析

三、耐隆原物料價格趨勢

- 耐隆原料分析
- 耐隆切片分析
- 耐隆纖維分析

四、國際棉花價格彙整

- 棉花供需
- 棉花指數
- 棉花期貨

五、國際石油期貨價格彙整

- ICE-WTI低硫輕原油期貨
- 東京交易所-杜拜原油期貨
- 東京交易所-汽油期貨

六、小結

七、附件

- 聚酯原料歷史價格變化
- 耐隆原料歷史價格變化
- 全球棉花生產、消費、進口、出口、期末庫存

一、前言

時間：2023/01/27

聚酯本週價格趨勢

- 聚酯上游原料：日本石腦油現貨價 +0.91%、PX 台灣現貨價 +2.29%、PTA遠東現 持平、EG台灣現貨價 持平。
- 聚酯切片：台灣現貨價 持平。
- 聚酯FDY：台灣大盤價（月價）持平。

耐隆本週價格趨勢

- 耐隆上游原料：苯韓國現貨週均 --、CPL中國現貨週均價 --、己二酸東北亞現貨週均價 --。
- 耐隆6 切片：中國現貨週均價 --。
- 耐隆6 FDY：台灣大盤價（月價）--。

棉花本週價格趨勢

- Cotlook A 指數：週均價 +3.02%。
- CN Cotton B指數：週均價 +0.78%。
- ICE棉花期貨：最近期收盤 +0.22%。
- 鄭州棉花期貨：最近期收盤價 +1.58%。

石油本週價格趨勢

- 杜拜原油現貨價：+0.37%。
- ICE WTI低硫輕原油期貨：最近期收盤價 -0.23%。
- 東京交易所杜拜原油期貨：最近期收盤 +2.79%。
- 東京交易所汽油期貨：最近期收盤價 持平。

■ 備註說明：標示符號說明

- +：相較於上週價格，本週價格呈現上漲
- ：相較於上週價格，本週價格呈現下跌

重要紡織原物料現貨價格表

時間：2023/01/27

紡織原物料	中國大陸現貨價格	亞洲現貨價格
PX	--	1,074美元/噸 (↗)
PTA	-- 人民幣/噸 (--) (-- 美元/噸)	733美元/噸 (→)
EG	-- 人民幣/噸 (--) (-- 美元/噸)	535美元/噸 (→)
聚酯切片 (纖維級) (中國大陸華東地區·出廠價)	6,875人民幣/噸 (↗) (1,017美元/噸)	1,000美元/噸 (→)
聚酯FDY 150D (亞洲：台灣大盤價-月價)	-- 人民幣/噸 (--) (-- 美元/噸)	48新台幣元/公斤 (→) (1,591美元/噸)
RPET Fibre (中國大陸RPET-月價)	6,200~6,800人民幣/噸 (↗)	--
CPL	-- 人民幣/噸 (--) (-- 美元/噸)	-- 美元/噸 (--)
己二酸	-- 人民幣/噸 (--) (-- 美元/噸)	-- 美元/噸 (--)
耐隆6切片 (高速紡·半光)	-- 人民幣/噸 (--) (-- 美元/噸)	-- 美元/噸 (--)
耐隆6 FDY 70D (亞洲：台灣大盤價-月價)	-- 人民幣/噸 (--) (-- 美元/噸)	75新台幣元/公斤 (→) (2,486美元/噸)
棉花指數 (週平均)	15,311人民幣/噸 (↗) (2,264美元/噸)	101.89美分/磅 (↗) (2,246美元/噸)

1.匯率：(1)中國人民銀行週末前匯率中間價，人民幣：美金=6.763：1；(2)台灣銀行週末前即期匯率，新台幣：美金=30.18：1

2.箭頭符號表示相較於上週價格之本週價格走勢。「↗」表示相較於上週價格，本週價格呈現上漲；「→」表示相較於上週價格，本週價格呈現持平；「↘」表示相較於上週價格，本週價格呈現下跌。

資料來源：情報贏家；紡織綜合所整理，2023.01.31

國際原物料合約價

單位：美元/公噸，標示*者為人民幣元/公噸

產品		2022年09月	2022年10月	2022年11月	2022年12月
PX	亞洲結算價CFR	1,074	1,028	973	885
	亞洲報價CFR	1,045-1,140	950-1,135	920-1,020	891-935
MEG	亞洲報價CFR	800-890	820-900	810-860	800-830
	中國大陸合約出廠價*	4,300-4,600	4,300-4,600	4,010	4,100
CPL	台灣進口合約價CFR	1,770	1,750	1,750	**1,650- --
	中國大陸進口合約價CFR	1,770	1,750	1,750	--
己二酸	亞洲合約價	1,300-1,500	1,380-1,550	1,280-1,430	1,200-1,300

註：**為暫定價格

資料來源：紡織綜合所整理，2023.01

二、聚酯原物料價格趨勢

(一) 聚酯原料分析

(二) 聚酯切片分析

(三) 聚酯纖維分析



(一) 聚酯原料分析

聚酯原料現貨價格

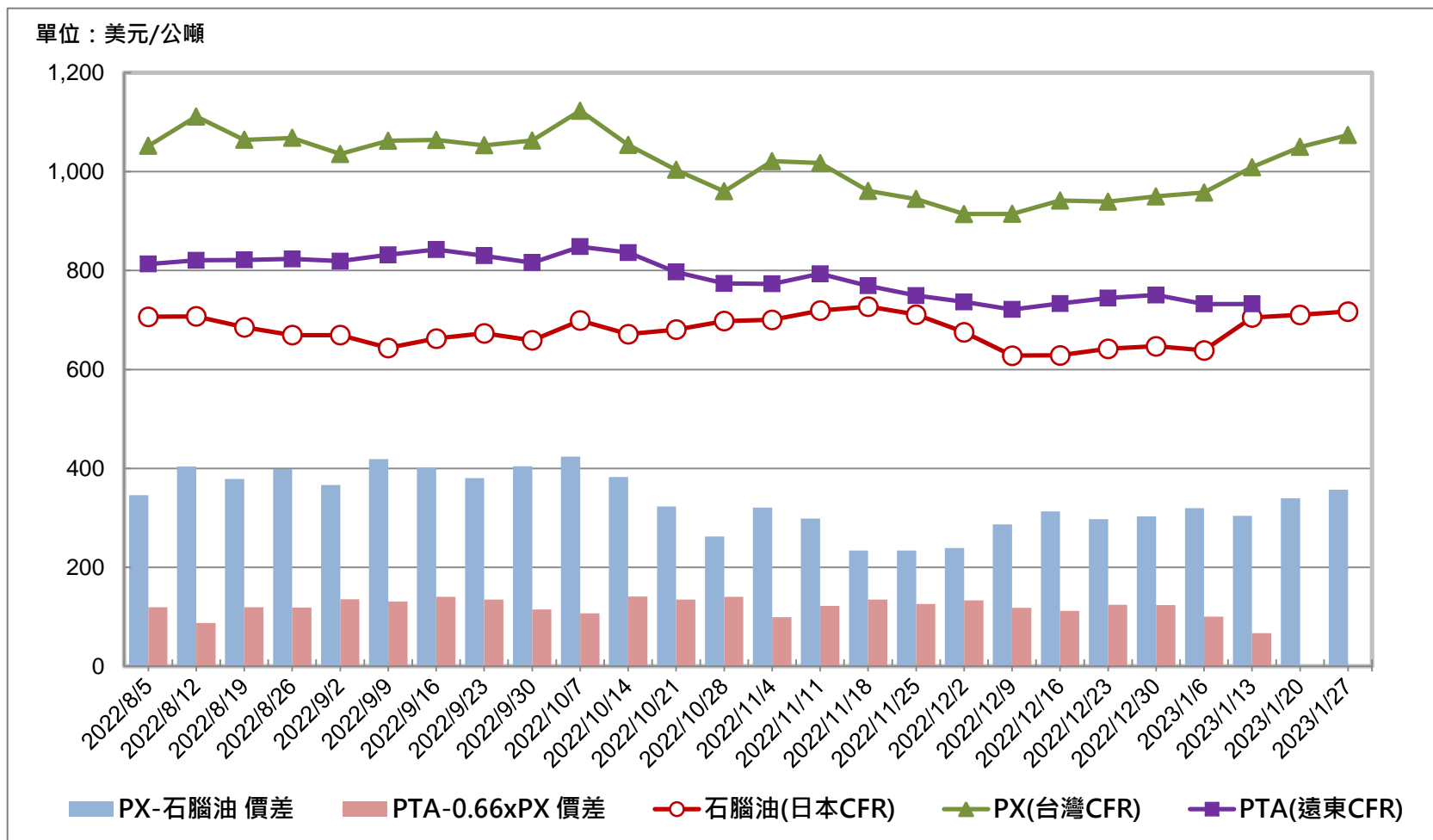
	原油	石腦油 C&F	PX CFR	PTA CFR	PTA	乙烯 CFR	EG CFR	EG
銷售地區	杜拜- 美元/桶	日本- 美元/噸	台灣- 美元/噸	遠東- 美元/噸	中國大陸 華東-人民 幣/噸	遠東- 美元/噸	中國大陸- 美元/噸	中國大陸 華東-人民 幣/噸
2022/11/11	91.05	719.00	1,017.33	793.40	5,780	879	444	3,850
2022/11/18	84.35	727.00	961	769.20	5,760	879	449	3,830
2022/11/25	80.65	711.00	944.67	749.40	5,470	879	462	3,890
2022/12/02	81.00	675.25	914.33	736.60	5,350	879	470	3,905
2022/12/09	72.05	628.00	914.67	721.40	5,140	889	491	4,010
2022/12/16	76.35	628.50	941.50	733.20	5,420	869	484	4,045
2022/12/23	78.20	642.00	939.33	744.30	5,480	869	474	3,880
2022/12/30	78.76	647.00	950	750.50	5,540	869	484	4,030
2023/01/06	75.15	638.50	957.83	732.50	5,310	829	489	3,960
2023/01/13	81.05	705.00	1,009	732.50	5,510	799	489	4,210
2023/01/20	83.84	710.50	1,050	--	5,800	--	--	4,310
2023/01/27	84.15	717.00	1,074	--	--	--	--	--

註：歷史價格變化圖請參閱附件

資料來源： 情報贏家，紡織綜合所整理，2023.01.31

(一) 聚酯原料分析

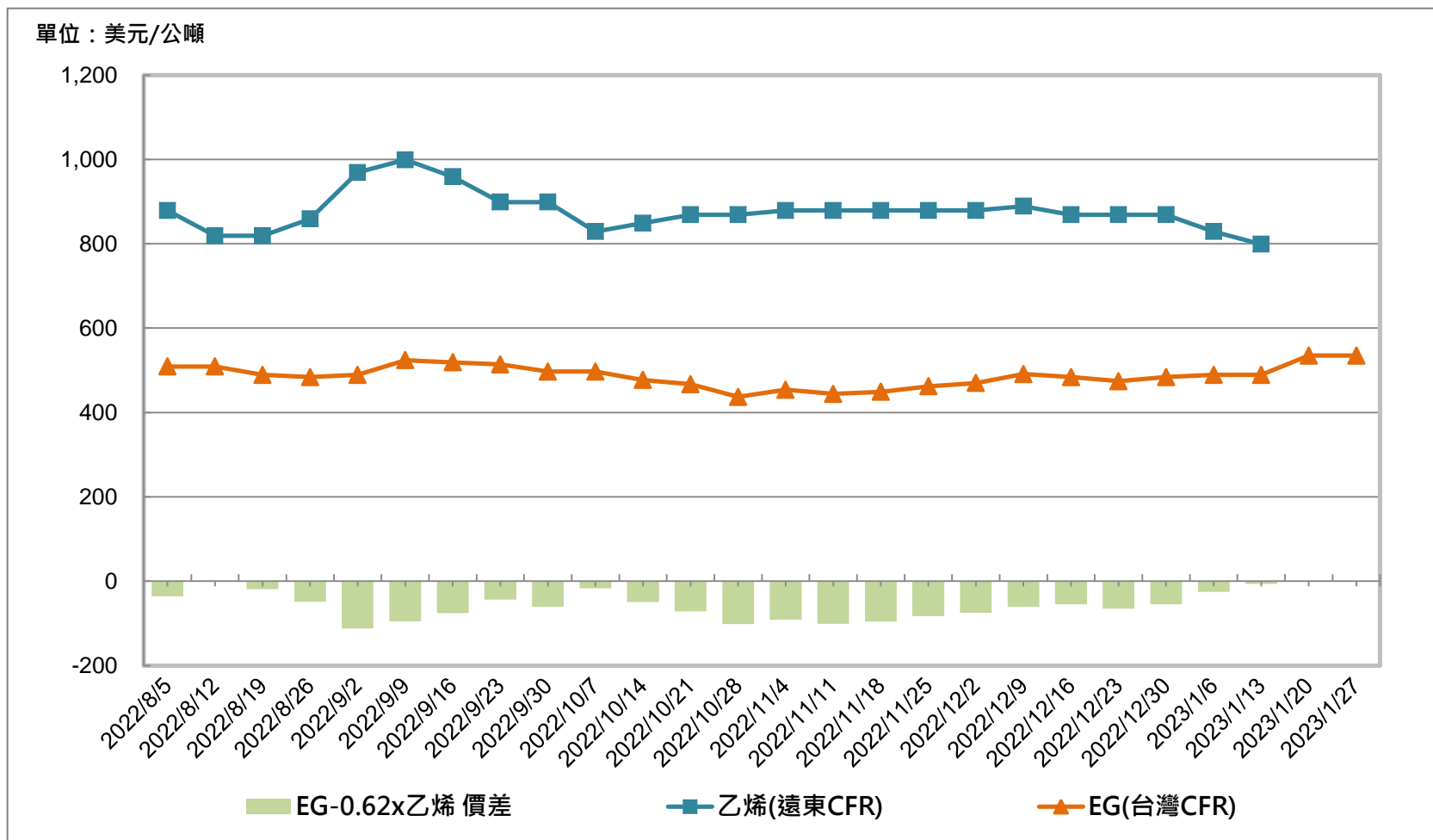
聚酯重要原物料近期價差趨勢圖(1)



資料來源：情報贏家，紡織綜合所整理，2023.01.31

(一) 聚酯原料分析

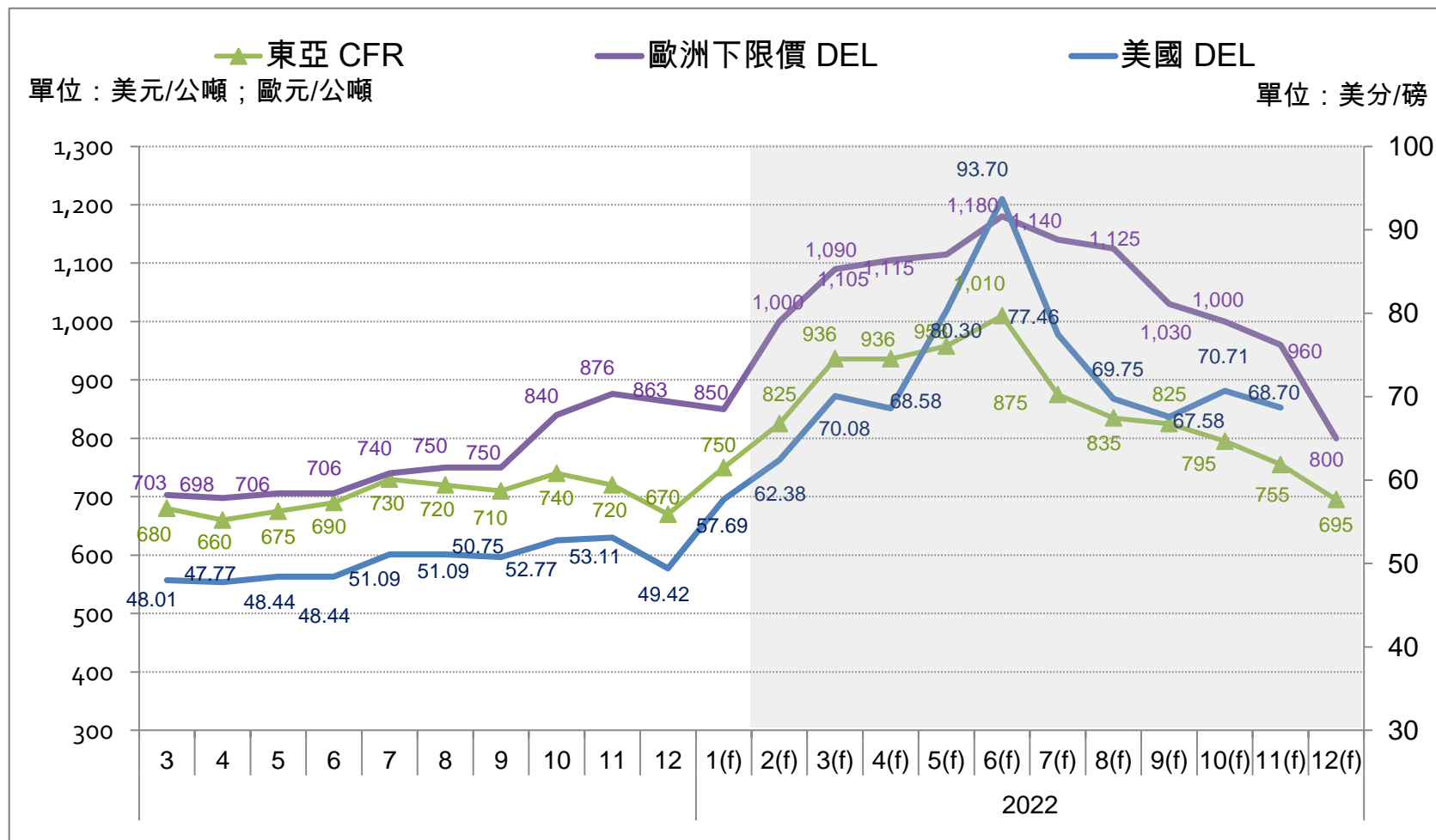
聚酯重要原物料近期價差趨勢圖(2)



資料來源：情報贏家，紡織綜合所整理，2023.01.31

(一) 聚酯原料分析

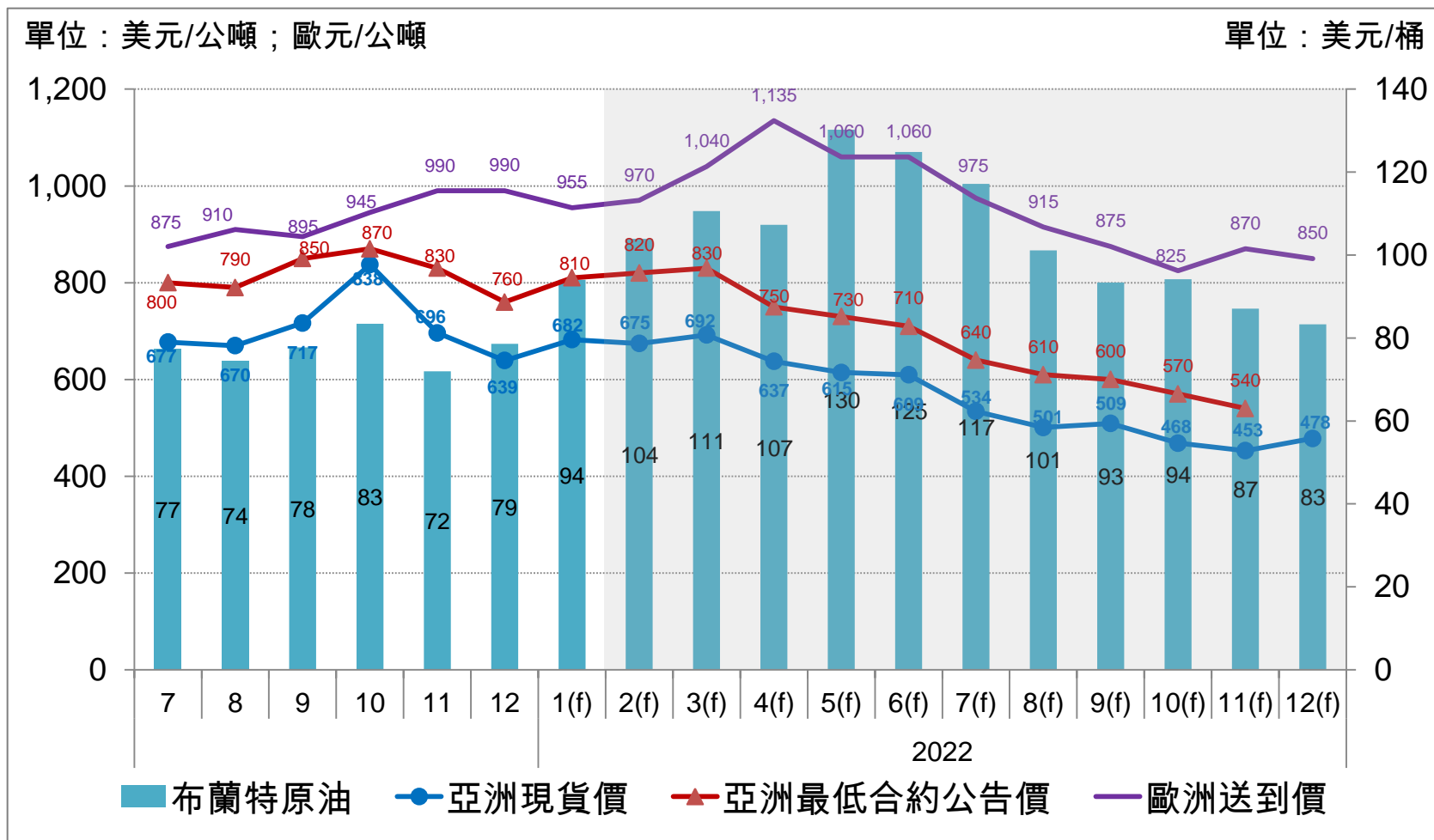
聚酯原物料價格預測 - PTA



資料來源：情報贏家，紡織綜合所整理，2023.01.10

(一) 聚酯原料分析

聚酯原物料價格預測 - MEG



資料來源：情報贏家，紡織綜合所整理，2023.01.10

(二) 聚酯切片分析

聚酯切片現貨價格

	聚酯切片 - 纖維級 出廠價	聚酯切片 外銷價
銷售地區	中國大陸華東地區 -人民幣/噸	台灣- 美元/公噸
2022/11/11	6,825	1,120
2022/11/18	6,700	1,120
2022/11/25	6,575	1,120
2022/12/02	6,550	1,030
2022/12/09	6,425	1,030
2022/12/16	6,475	1,030
2022/12/23	--	1,030
2022/12/30	6,525	1,030
2023/01/06	6,575	1,000
2023/01/13	6,575	1,000
2023/01/20	6,725	1,000
2023/01/27	6,875	1,000

註：歷史價格變化圖請參閱附件

資料來源：WTiN，紡織綜合所整理，2023.01.31

(三) 聚酯纖維分析

聚酯纖維現貨價格

	聚酯 POY 115D 大盤價	聚酯POY 75D/72F 盛虹化纖- 出廠價	聚酯 POY 150D/48F 化纖價格 指數	聚酯 FDY 150D 大盤價 (月價)	聚酯 FDY 68D/24F 化纖價格 指數	聚酯 FDY 150D/96F 桐鄉新鳳 鳴 出廠價	聚酯DTY 75D 大盤價 (月價)	聚酯 DTY 150D 大盤價 (月價)	聚酯 DTY 150D/48F 化纖價格 指數
銷售地區	台灣- 元/公斤	中國大陸- 人民幣/噸	中國大陸- 人民幣/噸	台灣- 元/公斤	中國大陸- 人民幣/噸	中國大陸- 人民幣/噸	台灣 元/公斤	台灣- 元/公斤	中國大陸- 人民幣/噸
2022/11/11	46	7,800	6,925	51	7,675	7,700	67	53	8,425
2022/11/18	46	7,800	6,800	51	7,550	7,700	67	53	8,025
2022/11/25	46	7,800	6,750	51	7,525	7,700	67	53	8,000
2022/12/02	44	7,800	6,800	49	7,525	7,700	65	51	7,950
2022/12/09	44	7,800	6,925	49	7,625	7,700	65	51	8,000
2022/12/16	44	7,800	7,150	49	7,825	7,800	65	51	8,375
2022/12/23	44	7,800	7,175	49	7,825	7,900	65	51	8,375
2022/12/30	44	7,800	7,250	49	7,900	7,900	65	51	8,475
2023/01/06	43	7,800	7,300	48	7,975	7,950	64	50	8,550
2023/01/13	43	7,800	7,275	48	8,025	8,100	64	50	8,600
2023/01/20	43	7,800	7,275	48	8,025	8,100	64	50	8,600
2023/01/27	43	7,800	--	48	--	8,100	64	50	--

註：歷史價格變化圖請參閱附件

資料來源：情報贏家，紡織綜合所整理，2023.01.31

(三) 聚酯纖維分析

聚酯短纖、聚酯回收纖維現貨價格

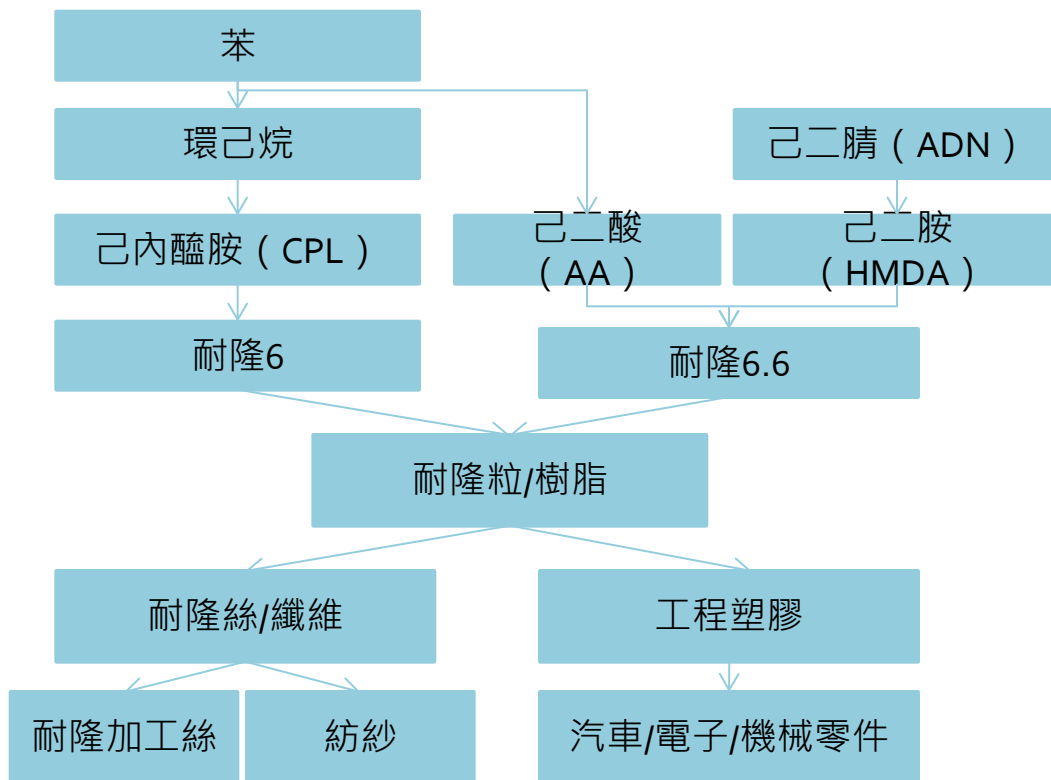
	聚酯短纖 1.4Dx38mm 出廠價	聚酯短纖 內銷價	RPET Fibre 1.4D出廠價 (月價)	
銷售地區	中國大陸 上海石化- 人民幣/噸	台灣- 元/公斤	中國大陸- 人民幣/噸	
價格類型	平均	平均	高	低
2022/11/11	7,900	49.5	6,100	6,700
2022/11/18	7,900	49.5	6,100	6,700
2022/11/25	7,700	49.5	6,100	6,700
2022/12/02	7,700	49.5	6,200	6,800
2022/12/09	7,200	49.5	6,200	6,800
2022/12/16	7,200	49.5	6,200	6,800
2022/12/23	7,300	49.5	6,200	6,800
2022/12/30	7,300	49.5	6,200	6,800
2023/01/06	7,300	49.5	--	--
2023/01/13	7,300	49.5	--	--
2023/01/20	7,300	49.5	--	--
2023/01/27	7,300	49.5	--	--

註：歷史價格變化圖請參閱附件

資料來源：情報贏家，紡織綜合所整理，2023.01.31

三、耐隆原物料價格趨勢

(一) 耐隆原料分析



(二) 耐隆切片分析

(三) 耐隆纖維分析

(一) 耐隆原料分析

耐隆原料現貨價格

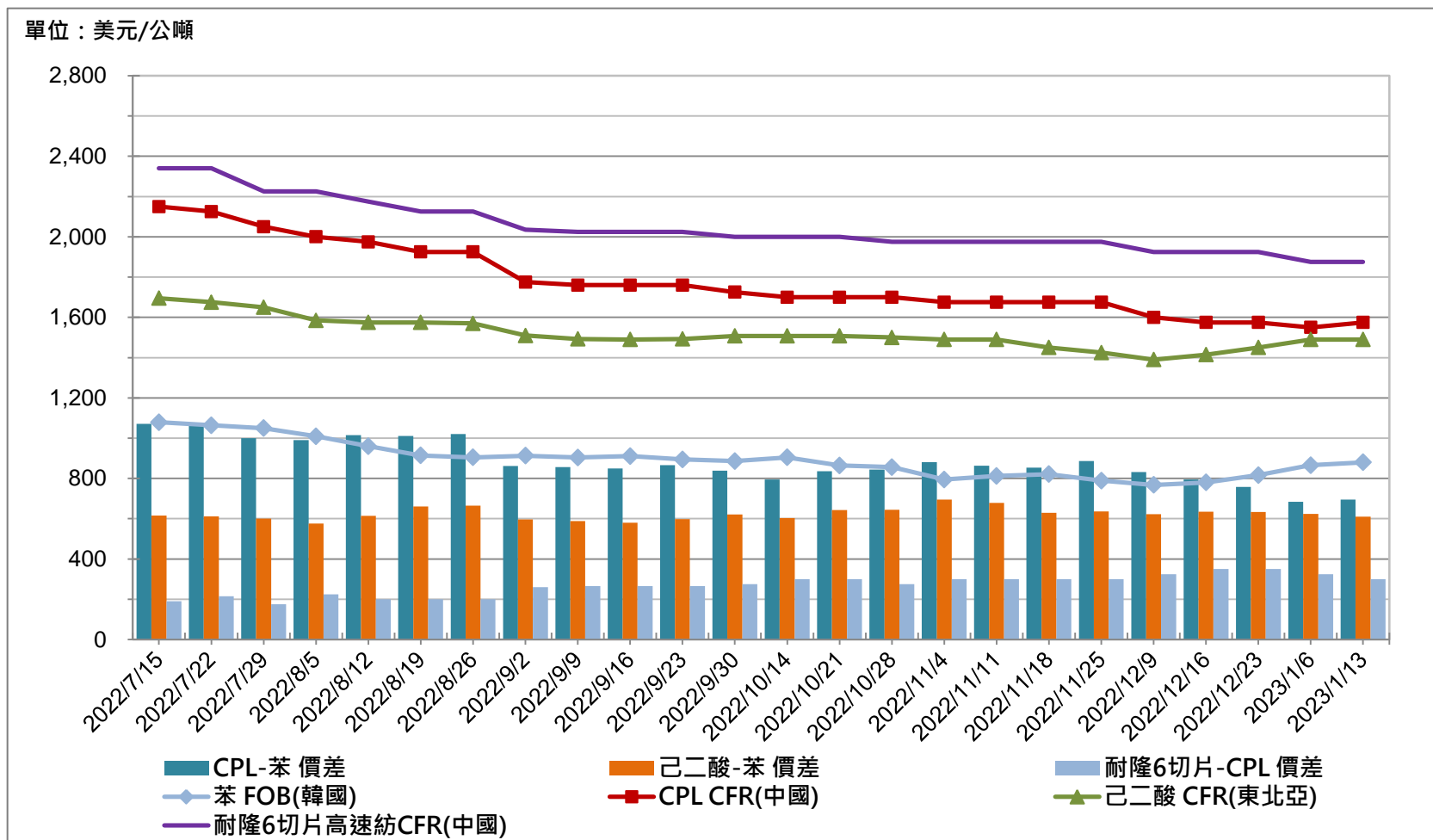
亞洲	苯		CPL		CPL		己二酸		己二酸	
貿易方式	現貨FOB(韓國)		現貨CFR(中國)		現貨DEL(中國)		現貨CFR(東北亞)		現貨DEL(中國)	
單位	美金/噸		美金/噸		人民幣/噸		美金/噸		人民幣/噸	
價格類型	低	高	低	高	低	高	低	高	低	高
2022/10/28	843	869	1,700	1,700	12,300	12,700	1,370	1,630	10,100	10,500
2022/11/04	786	803	1,650	1,700	12,200	12,700	1,350	1,630	9,900	10,500
2022/11/11	793	831	1,650	1,700	12,000	12,400	1,350	1,630	9,700	10,200
2022/11/18	801	841	1,650	1,700	12,200	12,400	1,300	1,600	9,500	10,000
2022/11/25	771	807	1,650	1,700	11,700	12,000	1,270	1,580	9,100	9,500
2022/12/09	756	780	1,550	1,650	11,100	11,400	1,200	1,580	8,900	9,300
2022/12/16	758	803	1,550	1,600	11,200	11,400	1,250	1,580	9,300	9,500
2022/12/23	787	846	1,550	1,650	11,200	11,400	1,320	1,580	9,500	9,700
2023/01/06	833	898	1,550	1,550	11,300	11,900	1,400	1,580	10,000	10,300
2023/01/13	847	913	1,550	1,600	11,800	12,100	1,400	1,580	10,100	10,400

註：歷史價格變化圖請參閱附件

資料來源：紡織綜合所整理，2023.01.17

(一) 耐隆原料分析

耐隆重要原物料近期價差趨勢圖



資料來源：紡織綜合所整理，2023.01.17

(二) 耐隆切片分析

耐隆切片現貨價格

亞洲	耐隆6高速紡粒子, 半光		耐隆6高速紡粒子, 半光		耐隆6常規紡粒子, 半光		耐隆66粒子, 半光		耐隆66粒子, 半光	
貿易方式	現貨CFR(中國)		現貨DEL(中國)		現貨DEL(中國)		現貨CFR(東北亞)		現貨DEL(中國)	
單位	美金/噸		人民幣/噸		人民幣/噸		美金/噸		人民幣/噸	
價格類型	低	高	低	高	低	高	低	高	低	高
2022/10/28	1,950	2,000	13,400	13,800	12,900	13,700	3,300	3,600	23,000	25,500
2022/11/04	1,950	2,000	13,100	14,200	12,400	13,600	3,200	3,400	22,500	24,500
2022/11/11	1,950	2,000	12,700	13,500	12,500	13,400	3,200	3,400	22,000	24,500
2022/11/18	1,950	2,000	12,600	13,700	12,400	13,400	3,200	3,400	21,500	24,500
2022/11/25	1,950	2,000	12,300	13,500	12,300	13,300	3,200	3,400	21,500	24,000
2022/12/09	1,900	1,950	11,800	12,800	11,800	12,800	3,000	3,200	20,000	22,500
2022/12/16	1,900	1,950	12,000	12,600	12,000	13,000	3,000	3,200	19,000	22,000
2022/12/23	1,900	1,950	12,000	12,600	11,800	12,700	3,000	3,200	19,000	21,500
2023/01/06	1,850	1,900	12,200	12,600	12,100	13,000	2,900	3,100	19,800	22,000
2023/01/13	1,850	1,900	12,500	12,850	12,400	13,100	2,900	3,100	20,000	22,000

註：歷史價格變化圖請參閱附件

資料來源：紡織綜合所整理，2023.01.17

(三) 耐隆纖維分析

耐隆纖維現貨價格

亞洲	耐隆6絲 FDY 70d/24f		耐隆6絲, 半光 FDY 70d(月價)	耐隆6絲 DTY 70d/24f		耐隆6絲 DTY 70d (月價)	耐隆6絲 POY 85d/24f		耐隆6絲 POY 85d (月價)	耐隆66絲 840d	
	貿易方式	現貨DEL(中國)		台灣大盤價	現貨DEL(中國)	台灣大盤價	現貨DEL(中國)	台灣大盤價	現貨DEL(中國)	台灣大盤價	現貨DEL(中國)
單位	人民幣/噸		新台幣/公 斤	人民幣/噸		新台幣/公 斤	人民幣/噸		新台幣/公 斤	美金/噸	
價格類型	低	高	平均	低	高	平均	低	高	平均	低	高
2022/10/28	16,200	16,500	78	17,800	18,700	97	15,500	16,200	79	4,850	5,650
2022/11/04	16,200	16,500	77	17,800	19,200	96	15,100	16,700	78	4,700	5,500
2022/11/11	15,800	16,300	77	17,600	18,500	96	14,700	16,000	78	4,700	5,500
2022/11/18	15,800	16,200	77	17,600	18,700	96	14,600	16,200	78	4,700	5,500
2022/11/25	15,800	16,200	77	17,500	18,500	96	14,400	16,000	78	4,600	5,200
2022/12/09	15,200	15,700	77	16,800	17,800	96	13,800	15,300	78	4,500	5,250
2022/12/16	15,200	15,400	77	16,600	17,600	96	14,200	15,100	78	4,500	5,250
2022/12/23	15,100	15,500	77	16,600	17,600	96	14,100	15,100	78	4,500	5,250
2023/01/06	15,200	15,500	75	16,600	17,600	94	14,300	15,100	76	4,500	5,250
2023/01/13	15,400	16,000	75	16,800	17,850	94	14,500	15,350	76	4,500	5,250

註：1. 原耐隆66絲DTY70d/68f 改為提供 耐隆66絲840d 之價格 2. 歷史價格變化圖請參閱附件。

資料來源： 情報贏家，紡織綜合所整理，2023.01.17

四、國際棉花價格彙整

時間：2023/01/27

1. **Cotlook A**指數週平均價格每磅**101.89**美分（**+3.02%**）。
2. **CN Cotton B**指數週平均價格每公噸**15,311**人民幣元（**+0.78%**）。
3. 棉花期貨中，最近期之**ICE**棉花期貨每磅**86.89**美分（**+0.22%**），而最近期鄭州棉花期貨每公噸**14,850**人民幣元（**+1.58%**）。

資料來源：紡織綜合所整理

(一) 棉花供需

國際棉花供需指標

單位: 百萬包 · 每包480-lb (217.6公斤)

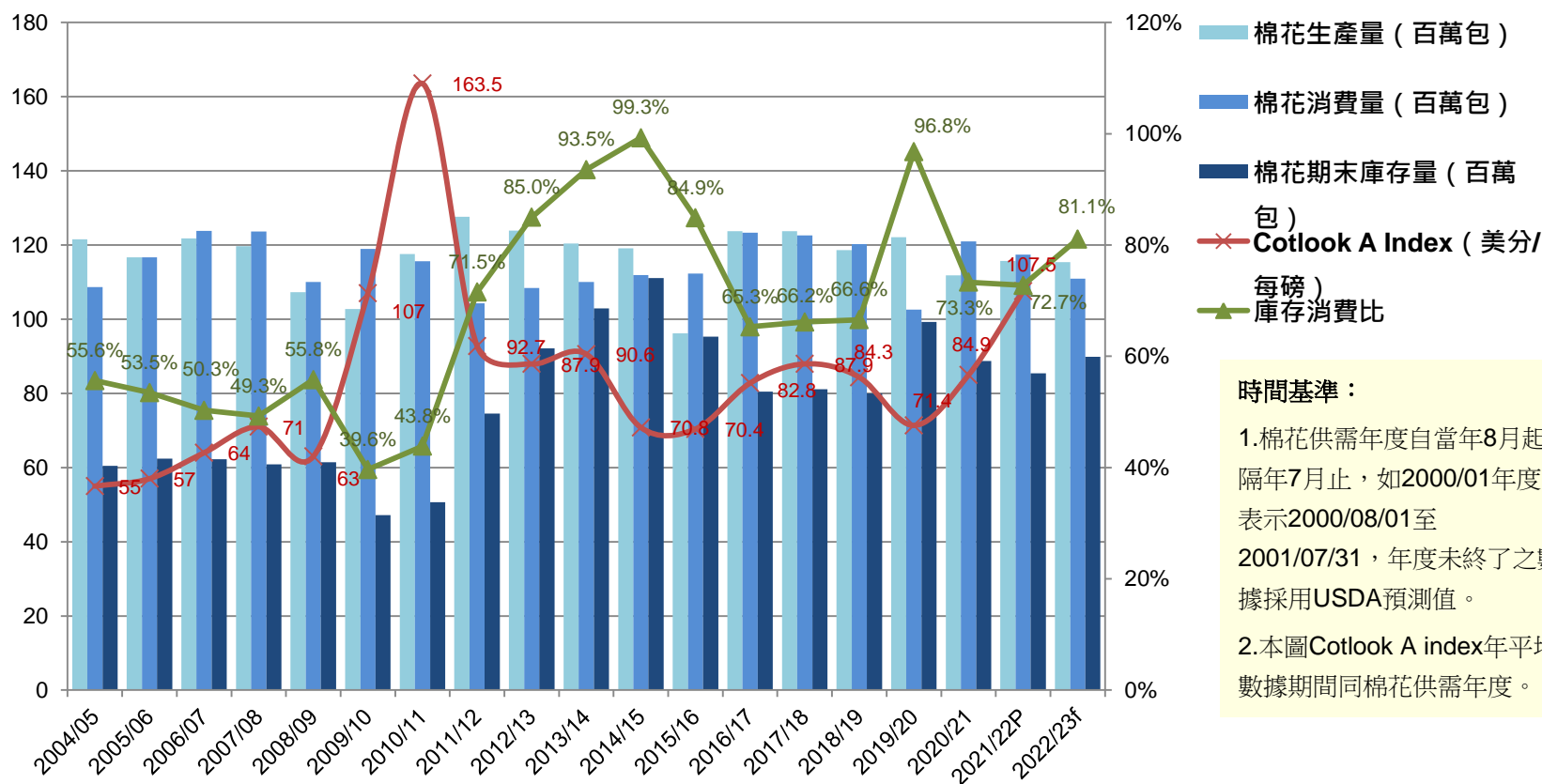
地區/年度 供需指標	全球			
	2021/22 ^P (前次預測值)	2021/22 ^P	2022/23 ^f (前次預測值)	2022/23 ^f
期初庫存	86.7	86.7	85.4	85.4
生產量	115.7	115.7	115.7	115.4
進口	42.9	42.9	42.3	41.6
總供給量	245.4	245.3	243.4	242.4
消費量	117.4	117.5	111.7	110.9
出口	42.9	42.9	42.3	41.7
總用量	160.3	160.4	154.0	152.5
期末庫存	85.4	85.4	89.6	89.9
庫存/消費比率	72.8%	72.6%	80.2	81.1

資料來源： Cotton: World Markets and Trade, USDA (United States Department of Agriculture · 美國農業部) - FAS(Foreign Agricultural Service) ； 2023.01.16

更新頻率：每月更新

(一) 棉花供需

全球棉花產量、消費量、庫存量、Cotlook A Index趨勢圖



註：棉花生產量、消費量、庫存量、Cotlook A Index使用左側縱座標軸，庫存消費比則採用右側縱座標軸

資料來源：Cotton: World Markets and Trade, USDA - FAS; Cotton Outlook; 2023.01

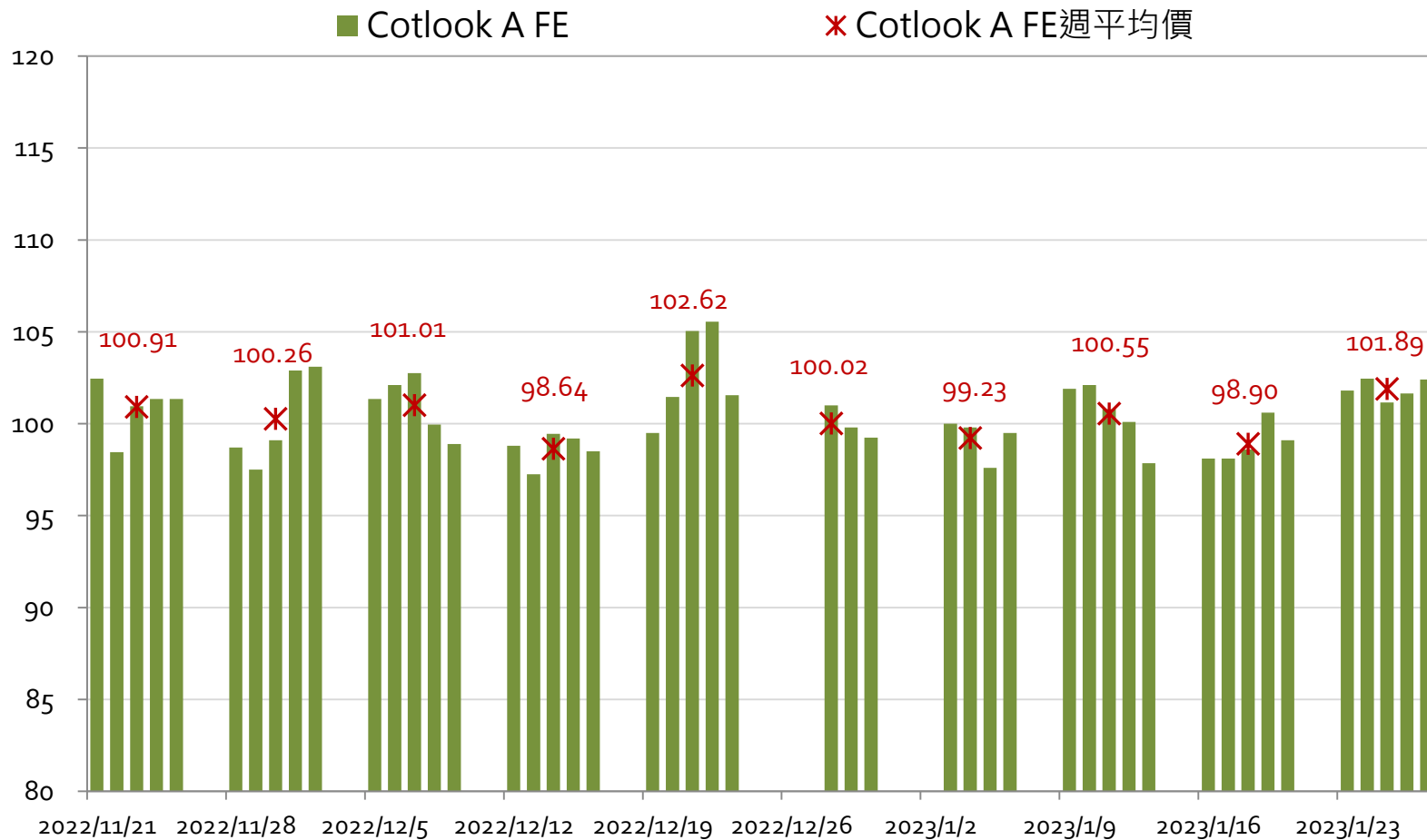
更新頻率：1.USDA之更新頻率為每月更新。

2.Cotlook A index之更新頻率為每日更新。

- 全球棉花期末庫存量於2009/10年度來到近15年低點，而Cotlook A index則於2011年3月創歷史新高。
- 預估2021/22^f年度則預估生產量將低於消費量425萬包，而庫存消費比63.9%為近七年（2011/12年後）最低點。

(二) 棉花指數

Cotlook A Index (日資料) 最近兩個月趨勢圖



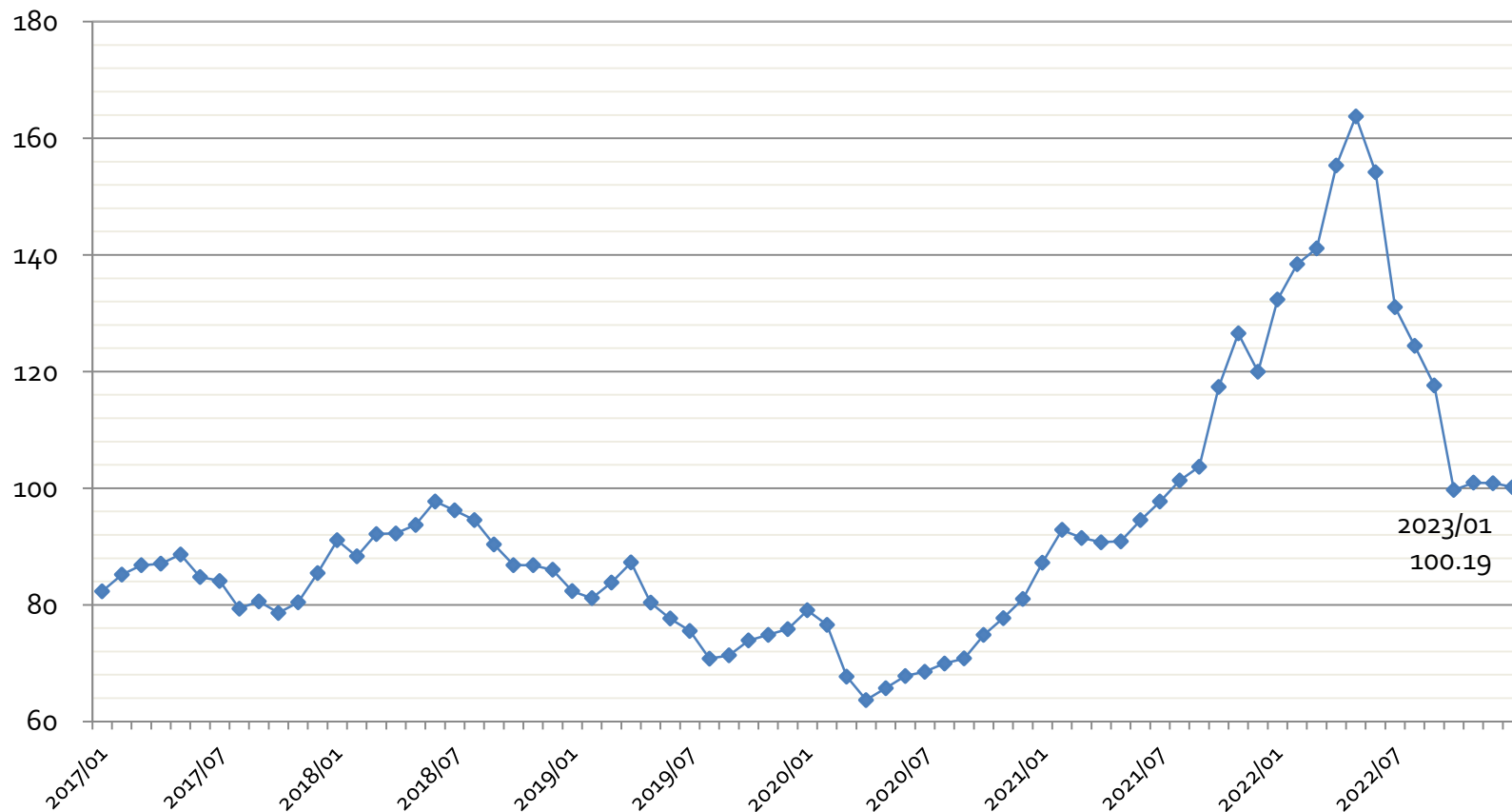
資料來源：Cotton Outlook網站，2023.01.30

更新頻率：每日更新

- 最近一週Cotlook A指數平均價格為每磅101.89美分，較前一週 +3.02%。

(二) 棉花指數

Cotlook A Index (月平均) 趨勢圖



備註：2023年01月為該年01/01~01/27期間之Cotlook A index平均值

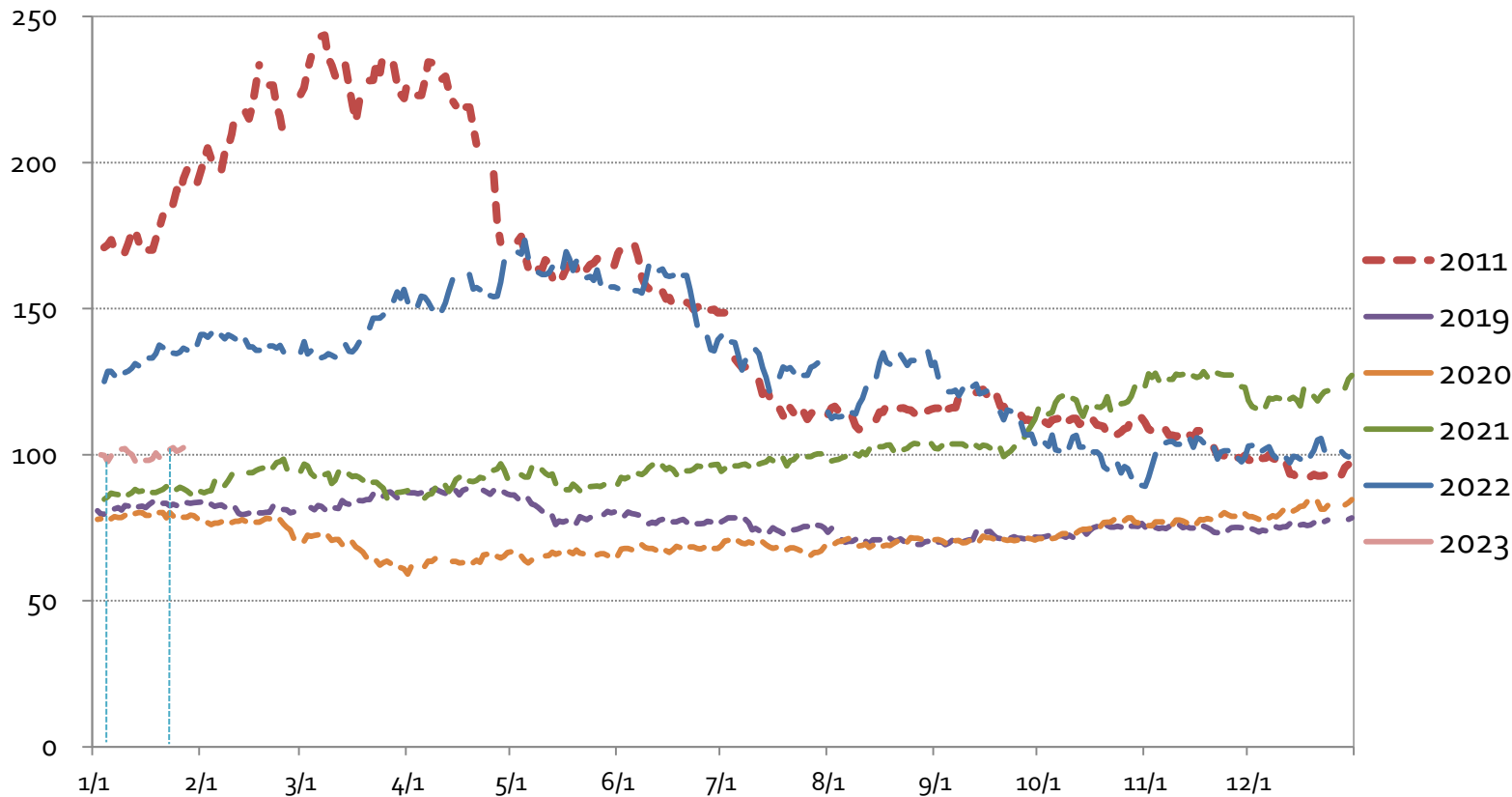
資料來源：Cotton Outlook網站，2023.01.30

更新頻率：每日更新

- 2023年01月Cotlook A指數至本週之月平均價為每磅100.19美分，較前一個月 -0.67%。
- 2022年12月Cotlook A指數之月平均價為每磅100.87美分，較前一個月-0.07%。

(二) 棉花指數

Cotlook A Index (日資料) 年趨勢比較



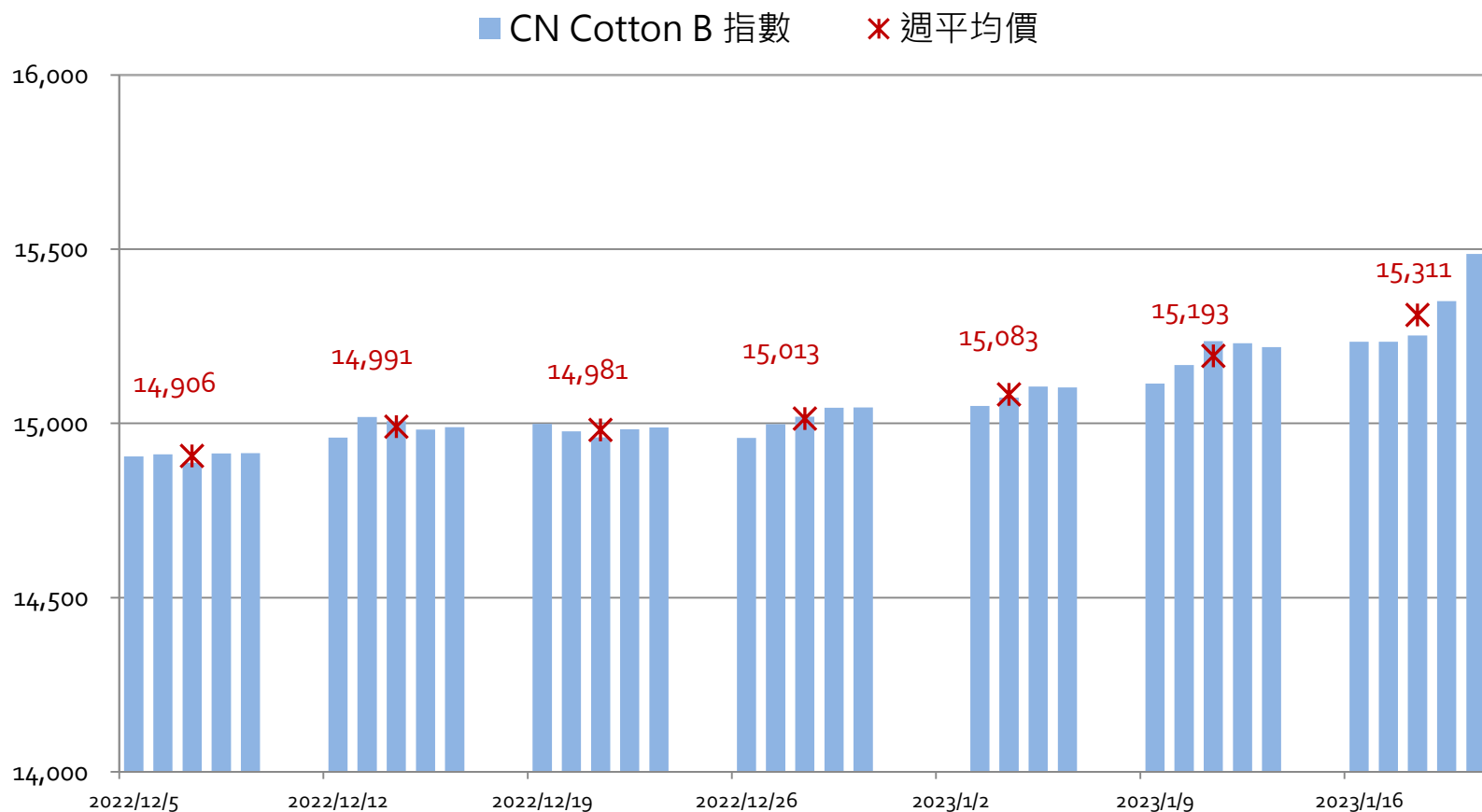
資料來源：Cotton Outlook網站，2023.01.30

更新頻率：每日更新

- 2022年高點為05/05每磅173.45美分，低點為11/01每磅89.2美分。
- 2021年高點為11/18每磅128.45美分，低點為1/4每磅84.75美分；2020年高點為12/31每磅84.6美分，低點為3/31每磅60.9美分；2019年高點為4/9每磅88.35美分，低點為8/27~8/28每磅69.3美分。

(二) 棉花指數

CNCotton Index (日資料) 最近兩個月趨勢圖



註：CNCotton B Index為中國大陸制定的棉花標準，由中國大陸國內棉花及棉紡業者實際成交價格加權匯總得出，B指數為標準級—即3128B級，品質標準包括白棉3級、1類、28長度和馬克隆值為B級（Micronaire，棉花纖維細度與成熟度的綜合指標，B1為3.5~3.6、B2為4.3~4.9）。

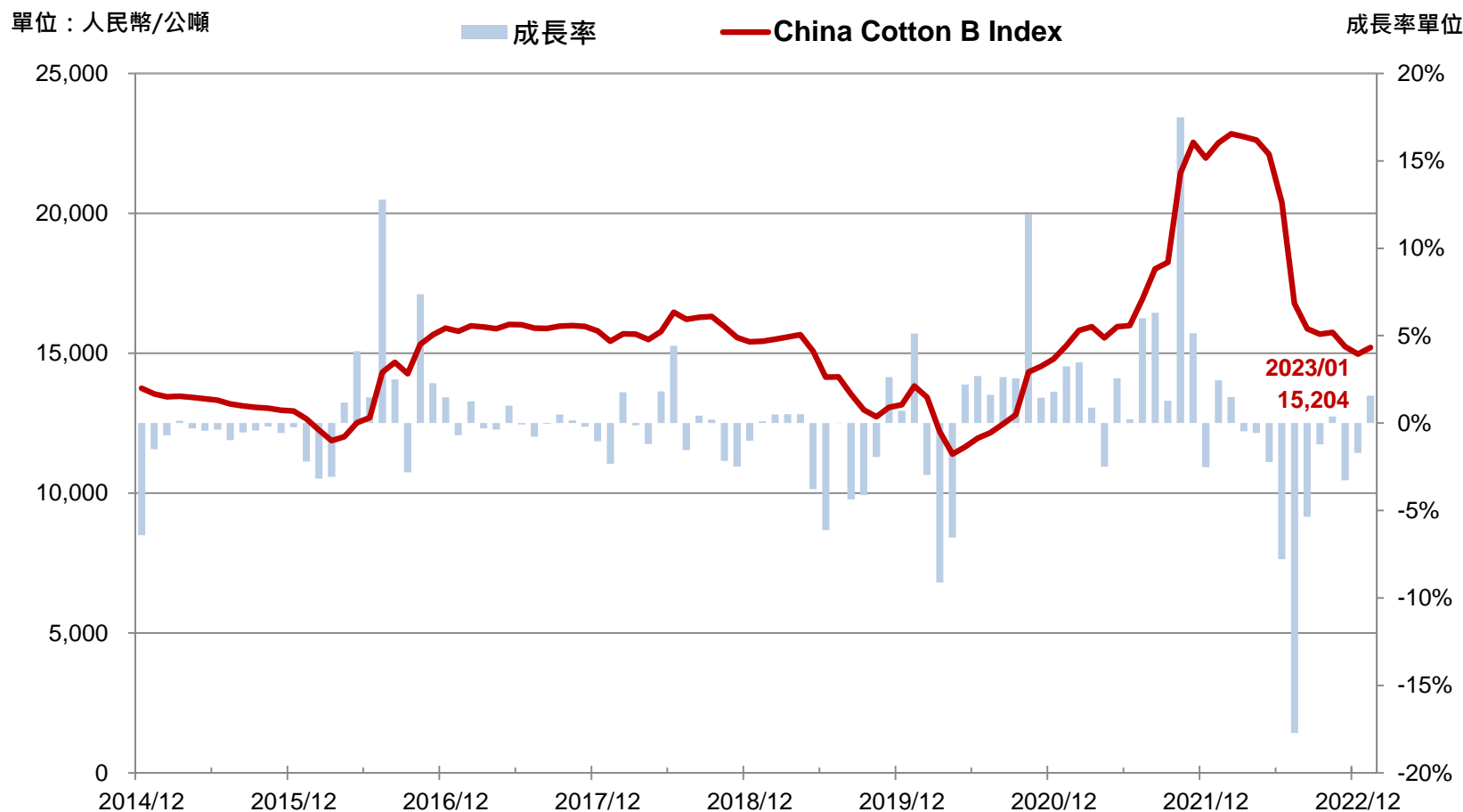
資料來源：中國棉花協會網站，2023.01.30

更新頻率：每日更新

- 本週CN Cotton指數平均價格為每公噸15,311人民幣元，較與前一週 +0.78%。

(二) 棉花指數

CNCotton Index (月平均) 近期價格趨勢圖



註：2023年01月為該年01/01~01/20之平均值

資料來源：中國棉花協會網站，2023.01.30

更新頻率：每日更新

- 2023年01月CN Cotton指數至本週之月平均價為每公噸人民幣15,204，較前一個月份 +1.57%。
- 2022年12月CN Cotton指數月平均價為每公噸人民幣14,970，較前一個月份 -1.70%。

ICE棉花期貨價格

單位: 美分/磅

合約日期	結算價 (2023.01.27)	前週價 (2023.01.20)	週價差
Mar 23	86.89	86.70	0.19
May 23	87.45	87.06	0.39
Jul 23	87.80	87.22	0.58
Oct 23	85.71	84.68	1.03
Dec 23	85.58	84.67	0.91
Mar 24	85.70	84.62	1.08
May 24	85.48	84.29	1.19
Jul 24	85.15	83.85	1.30
Oct 24	83.30	81.81	1.49
Dec 24	82.46	80.81	1.65
Mar 25	82.66	80.96	1.70
May 25	82.81	81.11	1.70
Jul 25	83.36	81.66	1.70
Oct 25	82.36	80.66	1.70

說明：ICE Cotton No. 2 Futures – NYCC 交易標的依期程區分為3月、5月、7月、10月和12月，最遠到3年期

資料來源：Intercontinental Exchange (ICE), Inc. 網站，2023.01.30

更新頻率：每日更新

- 本週ICE棉花期貨，以「Mar 23」為比較基準，與「Oct 25」價差為 -5.21%。
- 本週ICE棉花期貨最近期價格與前週相較，以最近期之前週價為基準，漲跌幅度 +0.22%。

(三) 棉花期貨

鄭州棉花期貨價格

單位: 人民幣元/噸

日期 (合約)	結算價 (2023.01.20)	前週價 (2023.01.13)	週價差
CF 2303 (近月期)	14,850	14,390	460
CF 2305	14,850	14,325	525
CF 2307	14,870	14,345	525
CF 2309	14,960	14,375	585
CF 2311	14,995	14,505	490
CF 2401 (最遠期)	15,085	14,625	460

資料來源：鄭州商品交易所網站，2023.01.30

更新頻率：每日更新一次

- 本週鄭州棉花期貨，以「近月期」為比較基準，與最遠期價差 +1.58%。
- 鄭州棉花期貨本週價與前週價相較，以最近期之前週價為基準，漲跌幅度 +3.20%。

五、國際石油期貨價格彙整

時間：2023/01/27

1. 本週杜拜原油每桶**84.15**美元（**+0.37%**）。
2. 本週國際石油期貨中，**ICE WTI**低硫輕原油最近期期貨每桶**79.68**美元（**-0.23%**），東京交易所杜拜原油期貨最近期每公秉**67,170**日元（**+2.79%**），東京交易所石油汽油期貨最近期每公秉**75,000**日元（持平）。

資料來源：紡織綜合所整理

ICE - WTI低硫輕原油期貨

單位: 美元/桶

合約日期	結算價 (2023.01.27)	前週價 (2023.01.13)	週價差
Feb 23	79.68	79.86	-0.18
Mar 23	79.96	80.11	-0.15
Apr 23	80.14	80.30	-0.16
May 23	80.08	80.38	-0.30
Jun 23	79.80	80.29	-0.49
Jul 23	79.35	80.04	-0.69
Aug 23	78.79	79.68	-0.89
Sep 23	78.20	79.24	-1.04

說明：ICE WTI Crude Futures – WTI 交易標的期程長(今年每個月及未來五年的每個連續月份及第六七八年的6月和12月)，本表僅列出最近期之8項標的。

資料來源：CME Group 網站，2023.01.30

更新頻率：每日更新

- 紐約低硫輕原油期貨價格以「Feb 23」為比較基準，與「Sep 23」相較價 -1.86%。
本週價與前週價相較，以最近期之前週價為基準，漲跌幅度 -0.23%。

東京交易所-杜拜原油期貨

單位：日元/公秉

合約日期	結算價 (2023.01.27)	前週價 (2023.01.13)	週價差
Jan 2023	67,170	65,350	1,820
Feb 2023	68,590	65,250	3,340
Mar 2023	68,040	64,580	3,460
Apr 2023	67,310	63,920	3,390
May 2023	66,440	63,200	3,240
Jun 2023	65,750	62,620	3,130

說明：Dubai Crude Oil 以「月」為單位，交易標的依期程區分為6項；

資料來源：TOCOM (Tokyo Commodity Exchange) 網站，2023.01.16

更新頻率：每日更新

- 東京交易所杜拜原油期貨收盤價以「Jan 2022」為比較基準，與「Jun 2023」相較價差 -2.11%。
- 本週收盤價與前週相較，以最近期之前週價為基準，漲跌幅度 +2.79%。

東京交易所-汽油期貨

單位：日元/公秉

合約日期	結算價 (2023.01.27)	前週價 (2023.01.20)	週價差
Mar 2023	75,000	75,000	0
Apr 2023	75,000	75,000	0
May 2023	75,000	75,000	0
Jun 2023	75,000	75,000	0
Jul 2023	75,000	75,000	0
Aug 2023	75,000	75,000	0

說明：Gasoline 以「月」為單位，交易標的依期程區分為6項

資料來源：TOCOM (Tokyo Commodity Exchange) 網站，2022.01.30

更新頻率：每日更新

- 東京交易所中京石油汽油期貨以「 Jan 2023 」為比較基準，與「 Jun 2023 」相較價差 持平。
- 本週收盤價與前週相較，以最近期之前週價為基準，漲跌幅 持平。

六、小結

- 本週原物料價格走勢如下：

	原油商品	棉花商品	聚酯亞洲現貨價	耐隆亞洲現貨價
上漲	--	Cotlook A週平均價 CN Cotton B週平均 ICE棉花近月期貨 鄭州棉花近月期貨	PX	--
持平	東京交易所原油期貨	--	PTA EG 聚酯FDY	耐隆6 FDY
下跌	紐約低硫輕原油近月期貨 東京交易所汽油期貨	--	--	--

- USDA 預測2022/23^f年度全球棉花生產量115.4百萬包、消費量110.9百萬包、期末庫存量89.9百萬包，而庫存消費比率81.1%，與前一年度增加8.50個百分點。

七、附件

附件一、聚酯原料歷史價格變化

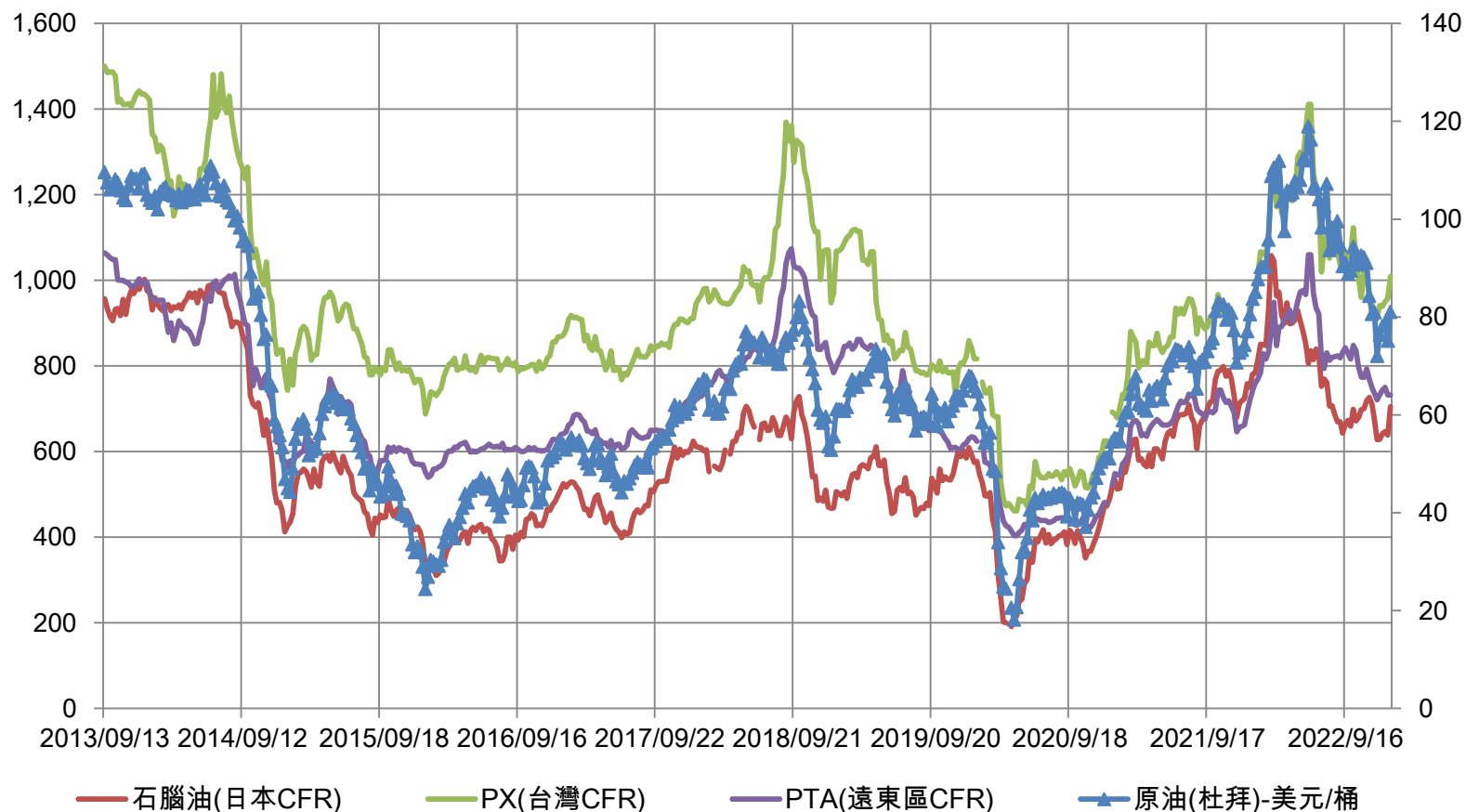
附件二、耐隆原料歷史價格變化

附件三、全球主要棉花生產、消費、進口、出口國、
期末庫存

原油、石腦油、PX、PTA價格變化

單位：美元/公噸

單位：美元/桶

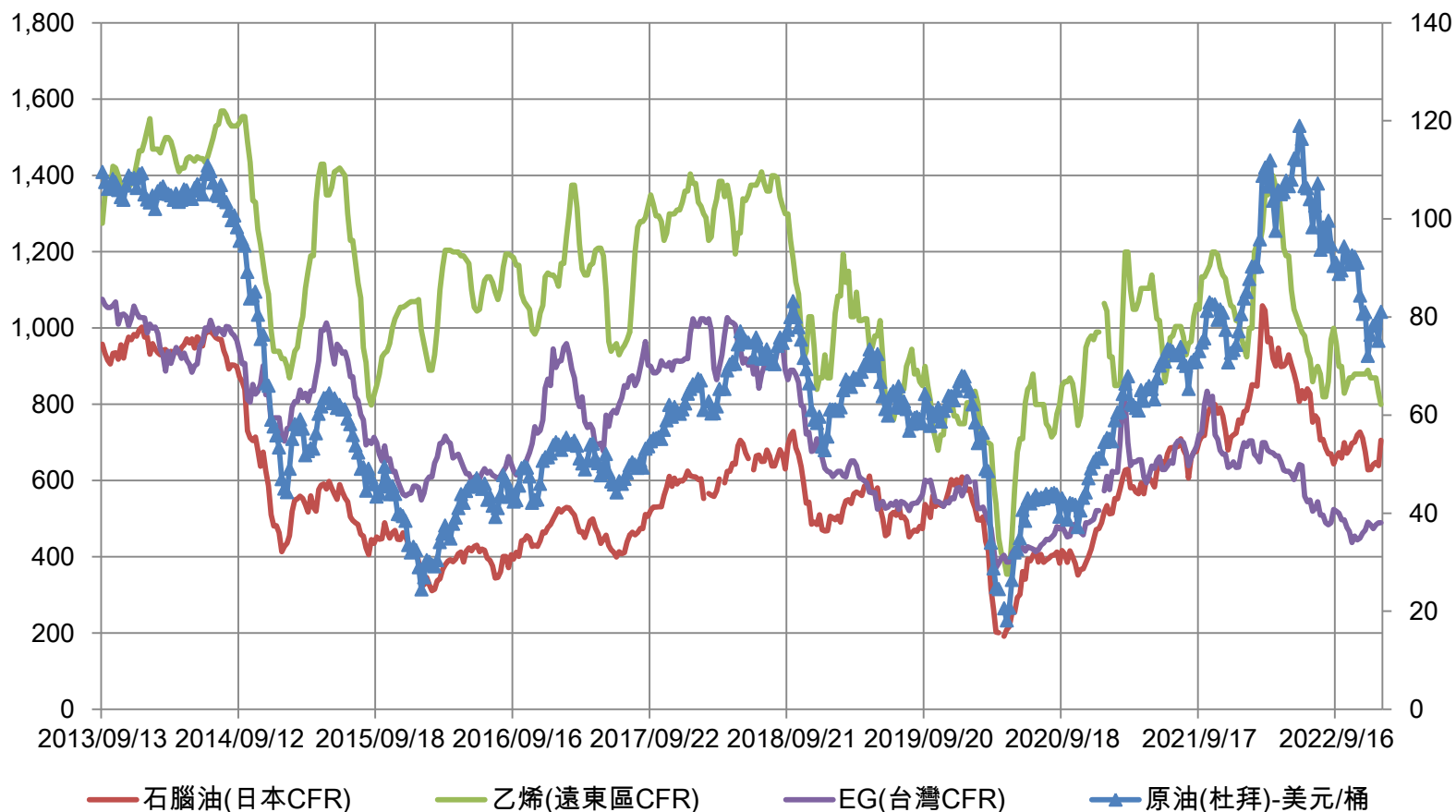


註：價格為低價

原油、石腦油、乙烯、EG價格變化

單位：美元/公噸

單位：美元/桶

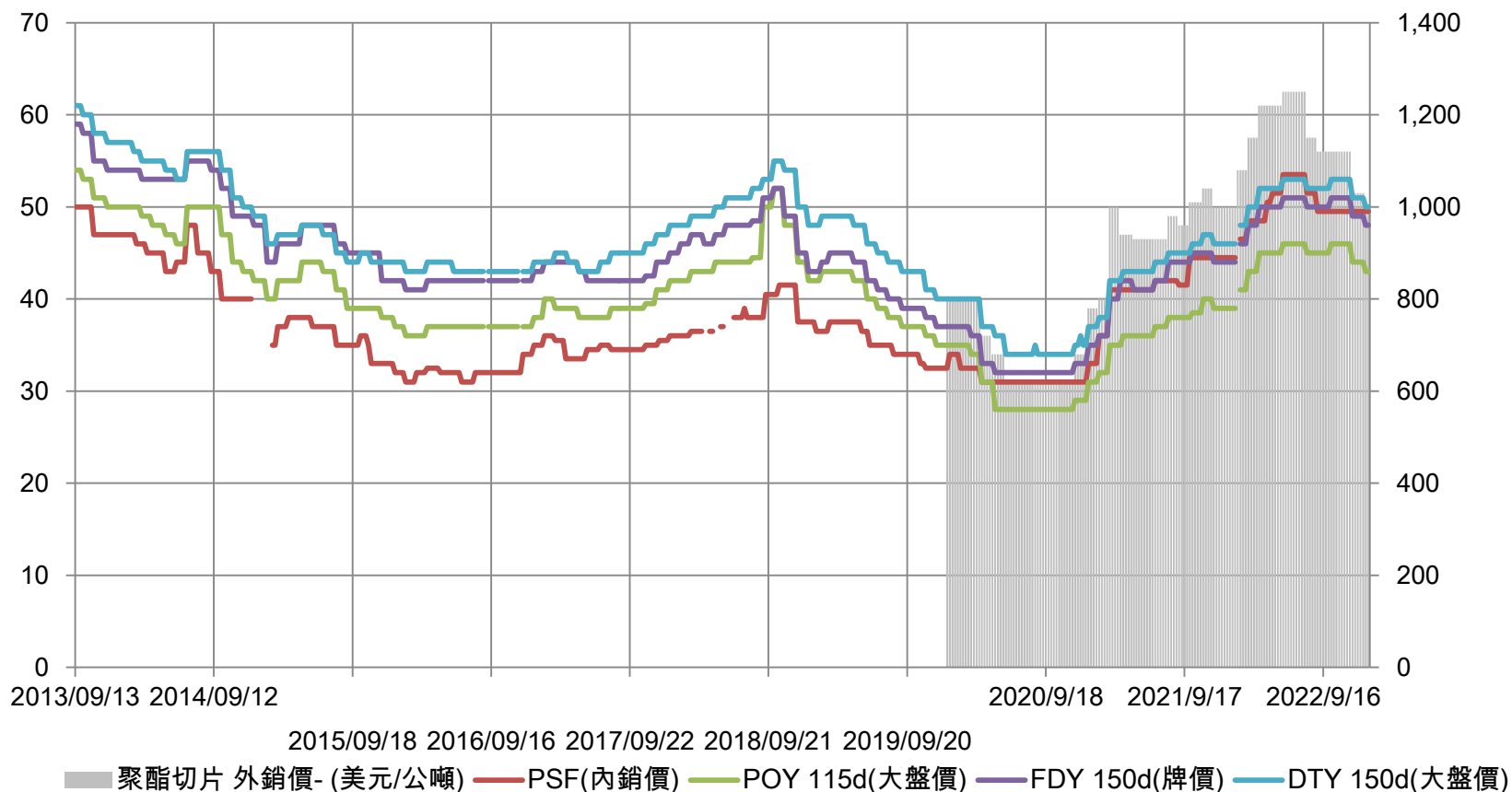


註：價格為低價

聚酯切片、纖維價格變化

單位：新台幣元/公斤

單位：美元/公噸

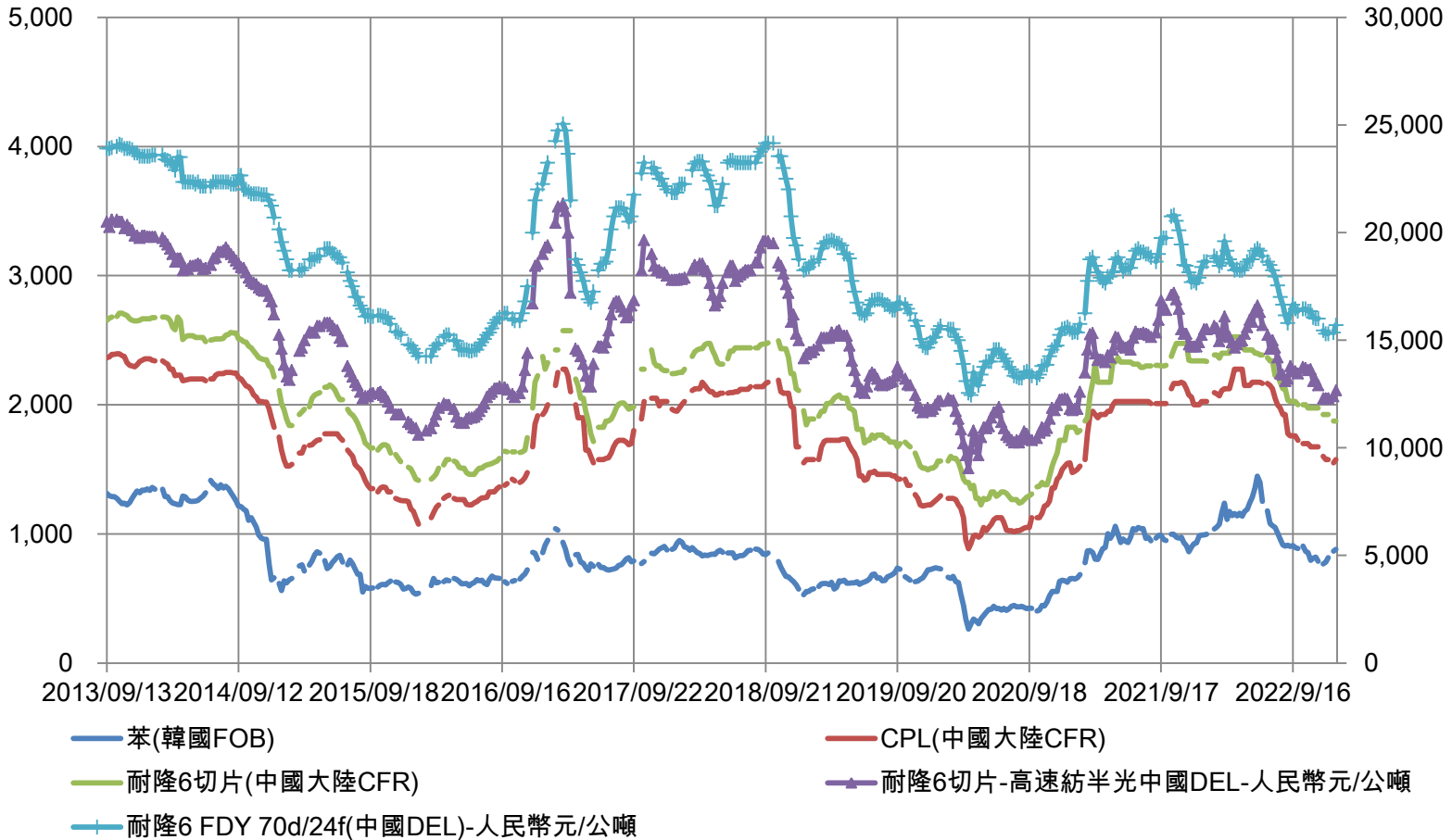


註：價格為低價

苯、CPL、耐隆6切片、耐隆6纖維價格變化

單位：美元/公噸

單位：人民幣元/公噸

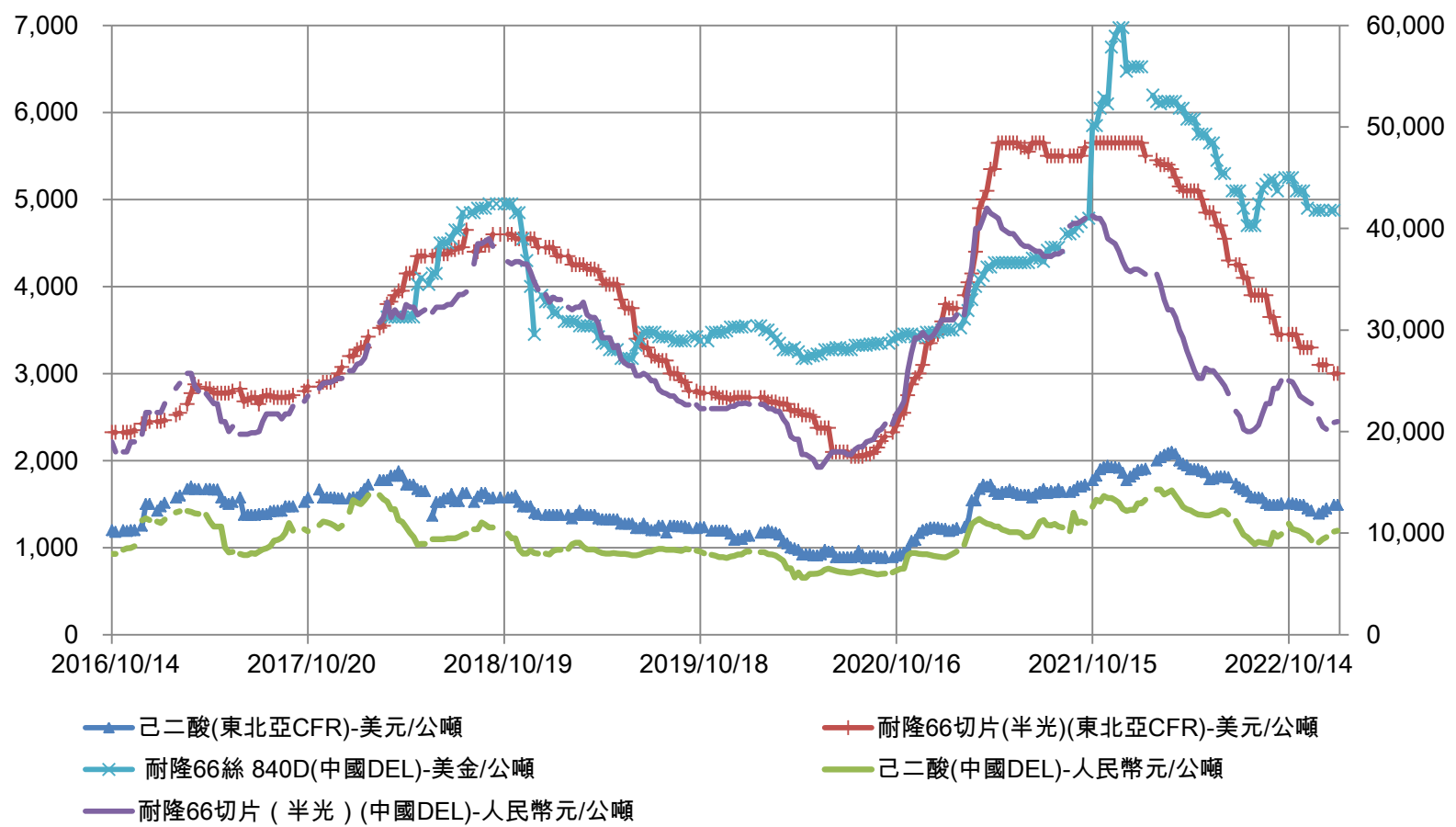


註：價格為高、低價平均

己二酸、耐隆66切片、耐隆66纖維價格變化

單位：美元/公噸

單位：人民幣元/公噸



註：價格為高、低價平均

歷年全球棉花生產

單位: 千包 · 每包480-lb (217.6公斤)

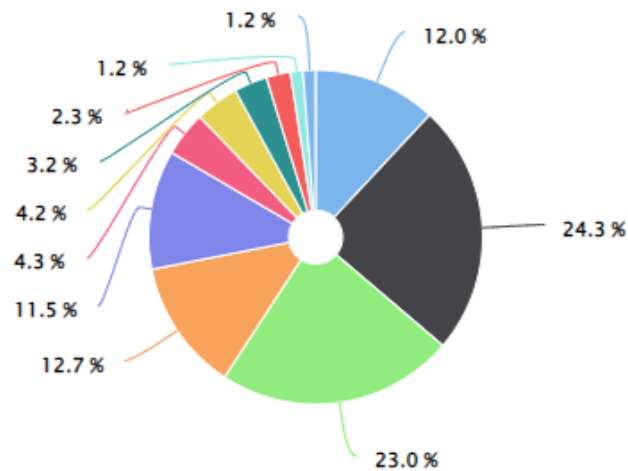


2021/22^f年全球棉花主要產地

單位: 千包, 每包480-lb (217.6公斤)

Top 10 Countries for Cotton.World.Production

Forecast Data reported on: 1/2023

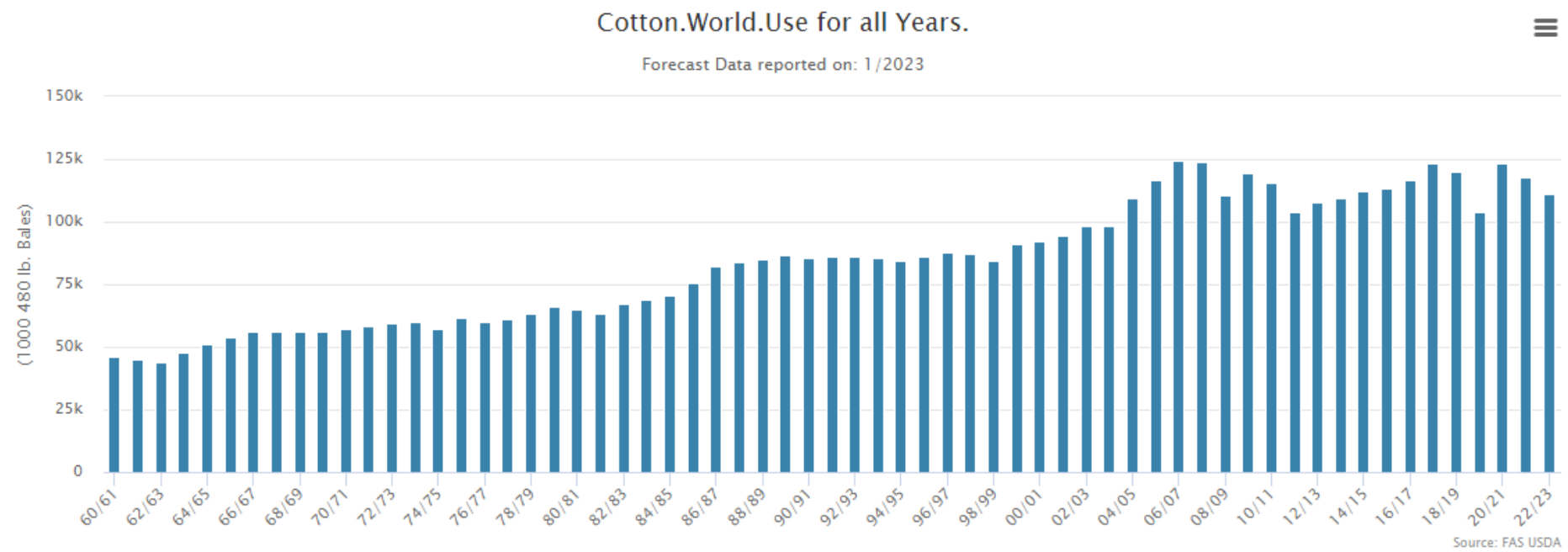


● Others ● China ● India ● United States ● Brazil ● Australia ● Turkey ● Pakistan ● Uzbekistan ● Benin ● Mexico

Source: FAS USDA

歷年全球棉花消費

單位: 千包，每包480-lb (217.6公斤)

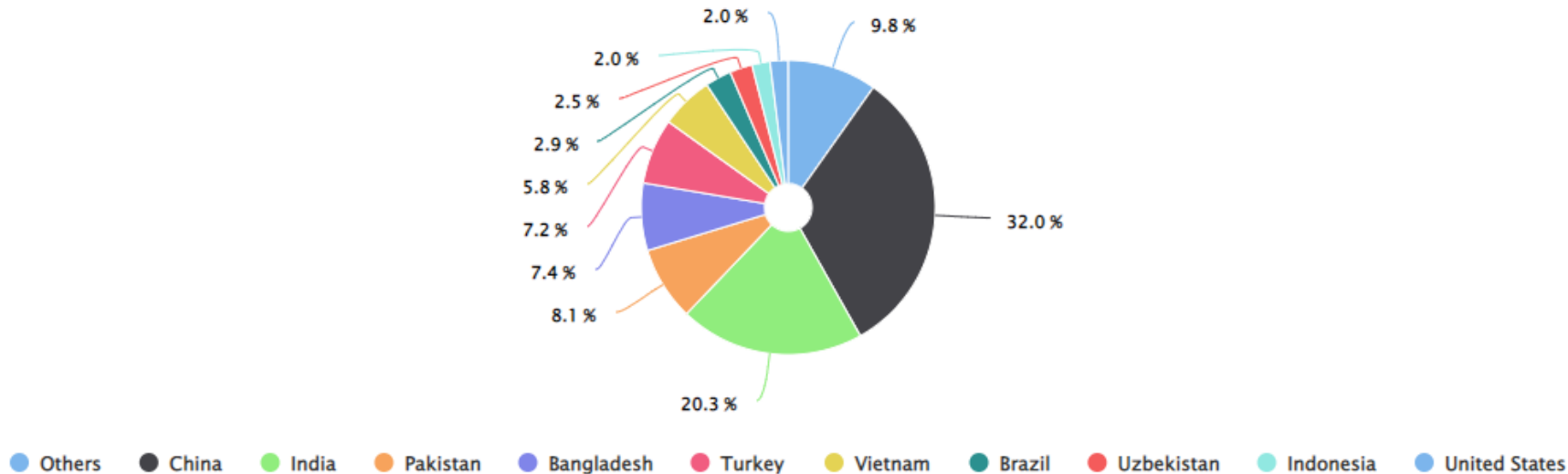


2021/22^f年全球棉花主要消費國

單位: 千包, 每包480-lb (217.6公斤)

Top 10 Countries for Cotton World Use

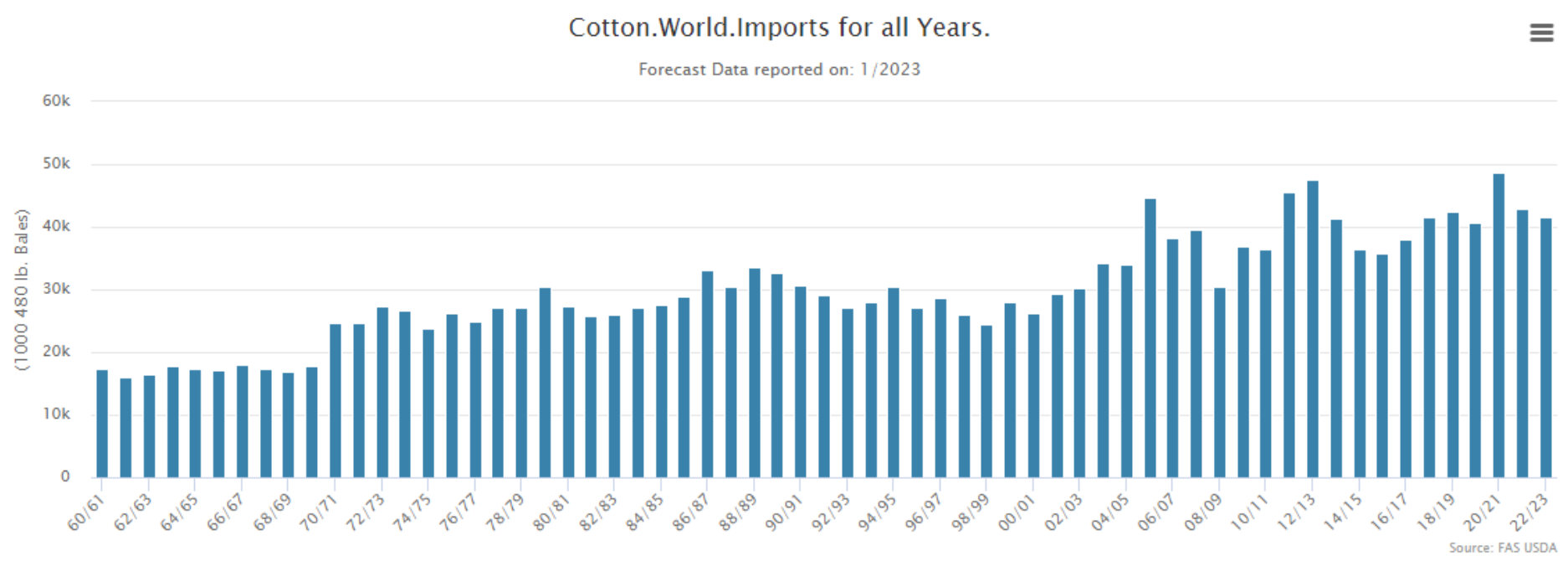
Forecast Data reported on: 1/2023



Source: FAS USDA

歷年全球棉花進口

單位: 千包, 每包480-lb (217.6公斤)

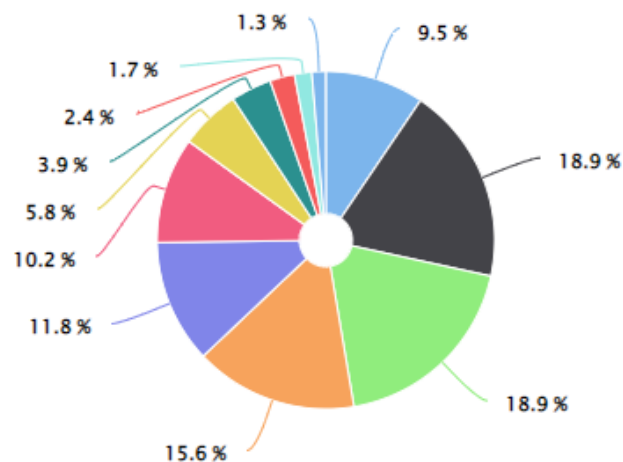


2021/22^f年全球棉花主要進口國

單位: 千包, 每包480-lb (217.6公斤)

Top 10 Countries for Cotton.World.Imports

Forecast Data reported on: 12/2022

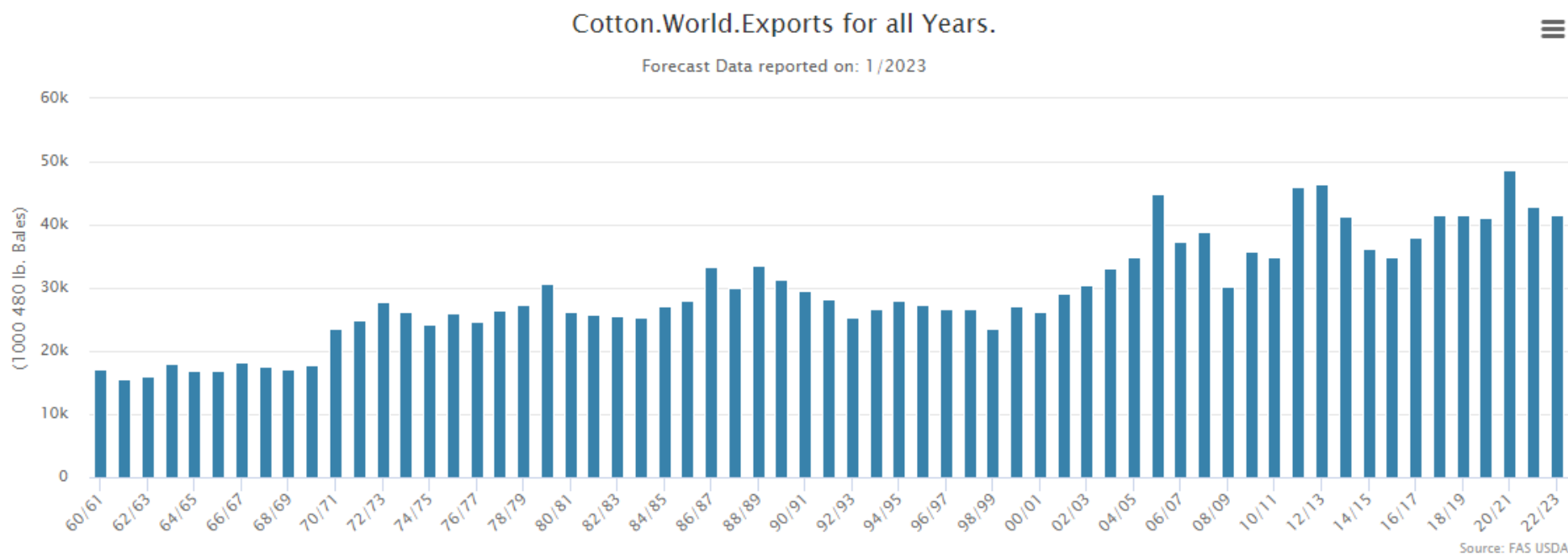


● Others ● Bangladesh ● China ● Vietnam ● Pakistan ● Turkey ● Indonesia ● India ● Mexico ● Thailand ● Korea, South

Source: FAS USDA

歷年全球棉花出口

單位: 千包, 每包480-lb (217.6公斤)

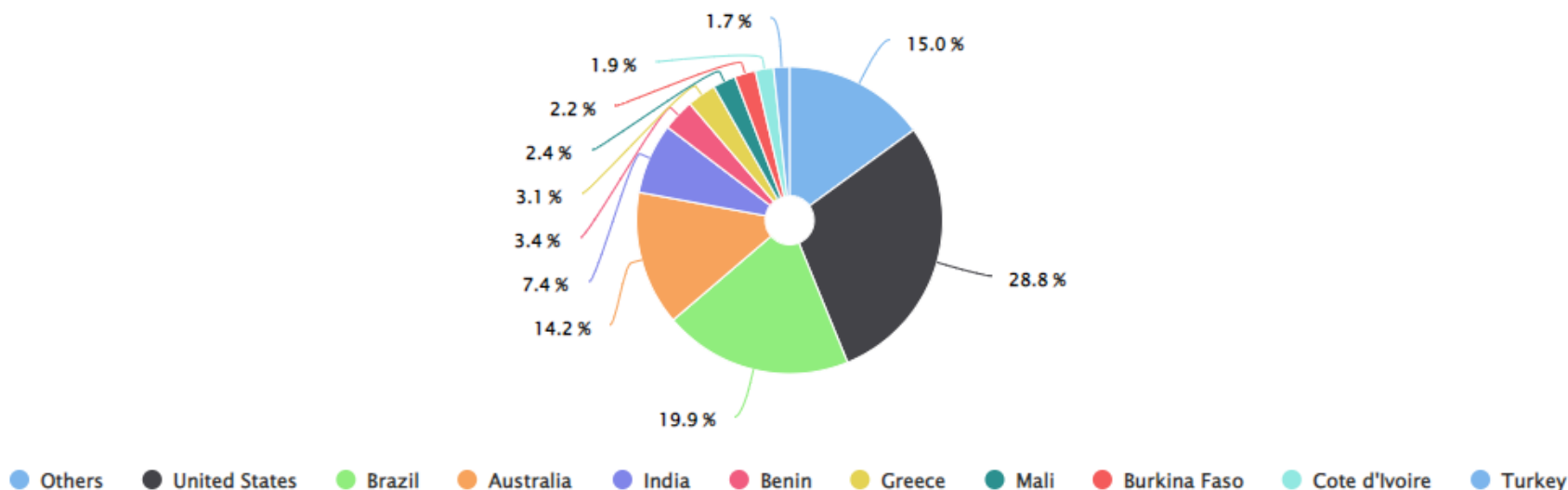


2021/22^f年全球棉花主要出口國

單位: 千包, 每包480-lb (217.6公斤)

Top 10 Countries for Cotton.World.Exports

Forecast Data reported on: 1/2023



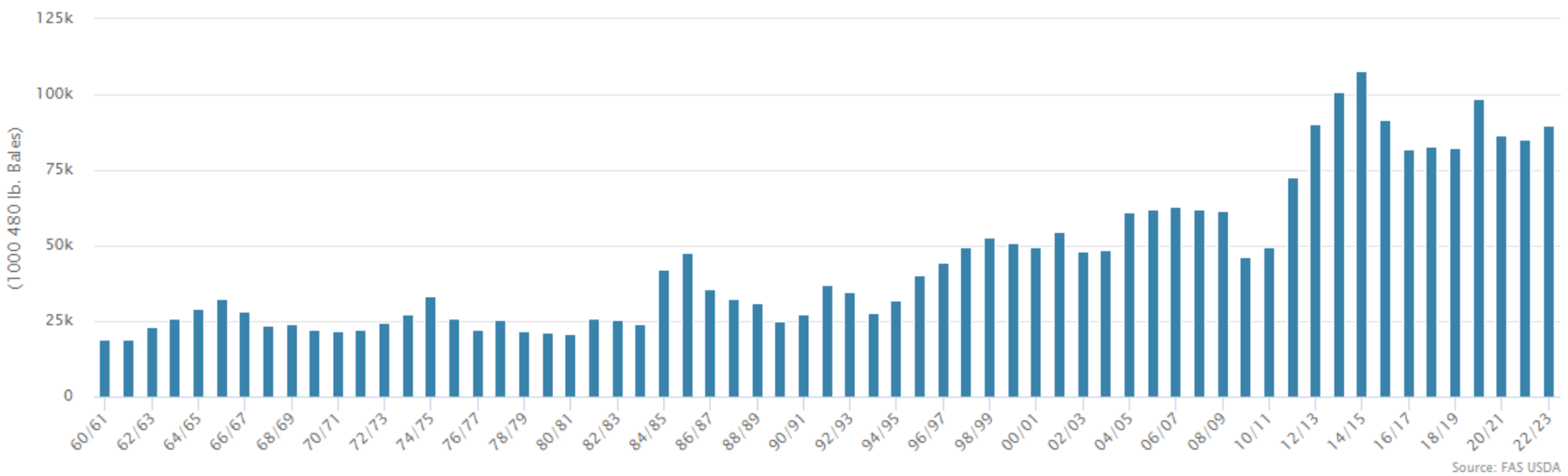
Source: FAS USDA

歷年全球棉花期末庫存

單位: 千包，每包480-lb (217.6公斤)

Cotton.World.Ending Stocks for all Years.

Forecast Data reported on: 1/2023



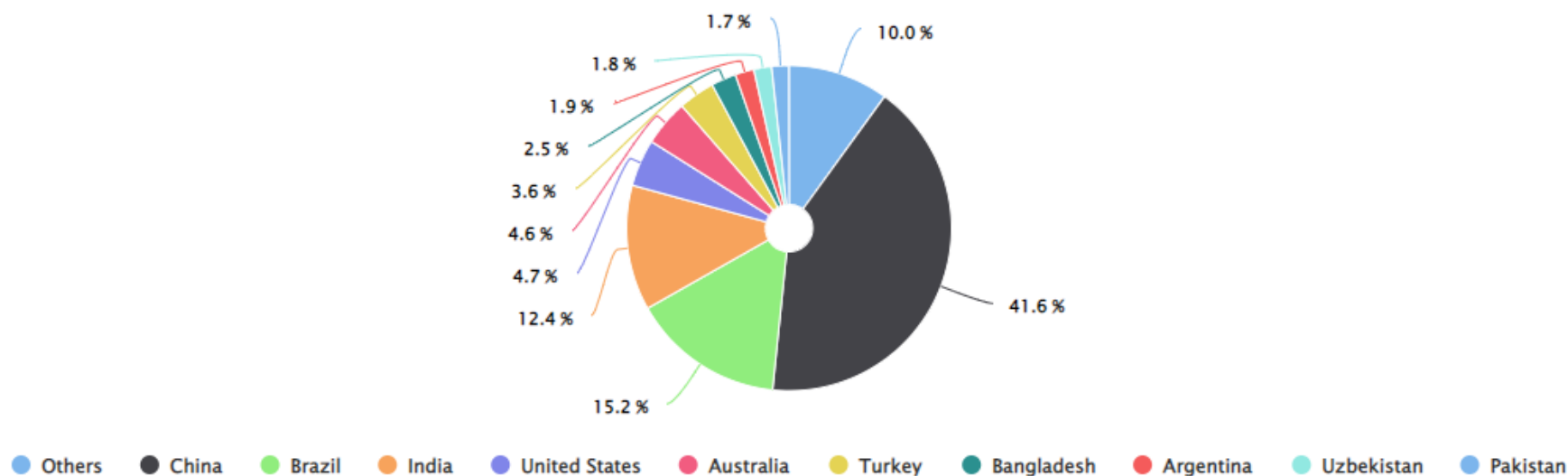
Source: FAS USDA

2021/22^f年全球棉花主要期末庫存國

單位: 千包 · 每包480-lb (217.6公斤)

Top 10 Countries for Cotton.World.Ending Stocks

Forecast Data reported on: 1/2023



Source: FAS USDA