

# 國際紡織原物料價格週報

2022.12.09

資料提供者：紡織所產服部

# 內容大綱

## 一、前言

- 重要紡織原物料現貨價格表
- 國際原物料合約價

## 二、聚酯原物料價格趨勢

- 聚酯原料分析
- 聚酯切片分析
- 聚酯纖維分析

## 三、耐隆原物料價格趨勢

- 耐隆原料分析
- 耐隆切片分析
- 耐隆纖維分析

## 四、國際棉花價格彙整

- 棉花供需
- 棉花指數
- 棉花期貨

## 五、國際石油期貨價格彙整

- ICE-WTI低硫輕原油期貨
- 東京交易所-杜拜原油期貨
- 東京交易所-汽油期貨

## 六、小結

## 七、附件

- 聚酯原料歷史價格變化
- 耐隆原料歷史價格變化
- 全球棉花生產、消費、進口、出口、期末庫存

# 一、前言

時間：2022/12/09

## 聚酯本週價格趨勢

- 聚酯上游原料：日本石腦油現貨價 -7.00%、PX 台灣現貨價 +0.04%、PTA遠東現 -2.06%、EG台灣現貨價 +4.47%。
- 聚酯切片：台灣現貨價 持平。
- 聚酯FDY：台灣大盤價（月價）持平。

## 耐隆本週價格趨勢

- 耐隆上游原料：苯韓國現貨週均 -2.66%、CPL中國現貨週均價 -4.48%、己二酸東北亞現貨週均價 -2.46%。
- 耐隆6 切片：中國現貨週均價 -2.53%。
- 耐隆6 FDY：台灣大盤價（月價）持平。

## 棉花本週價格趨勢

- Cotlook A 指數：週均價 +0.75%。
- CN Cotton B指數：週均價 -0.50%。
- ICE棉花期貨：最近期收盤 -2.70%。
- 鄭州棉花期貨：最近期收盤價 +2.15%。

## 石油本週價格趨勢

- 杜拜原油現貨價：-11.05%。
- ICE WTI低硫輕原油期貨：最近期收盤價 -7.68%。
- 東京交易所杜拜原油期貨：最近期收盤 -5.47%。
- 東京交易所汽油期貨：最近期收盤價 +8.37%。

### ■ 備註說明：標示符號說明

- +：相較於上週價格，本週價格呈現上漲
- ：相較於上週價格，本週價格呈現下跌

# 重要紡織原物料現貨價格表

時間：2022/12/09

紡織原物料	中國大陸現貨價格	亞洲現貨價格
PX	--	914.67美元/噸 (↗)
PTA	5,140人民幣/噸 (↘) (739美元/噸)	721美元/噸 (↘)
EG	4,010人民幣/噸 (↗) (576美元/噸)	491美元/噸 (↗)
聚酯切片 (纖維級) (中國大陸華東地區·出廠價)	6,425人民幣/噸 (↘) (923美元/噸)	1,030美元/噸 (→)
聚酯FDY 150D (亞洲：台灣大盤價-月價)	7,625人民幣/噸 (↗) (1,096美元/噸)	49新台幣元/公斤 (→) (1,597美元/噸)
RPET Fibre (中國大陸RPET-月價)	6,100~6,700人民幣/噸 (↘)	--
CPL	11,100~11,400人民幣/噸 (↘) (1,595~1,638美元/噸)	1,550~1,650美元/噸 (↘)
己二酸	8,900~9,300人民幣/噸 (↘) (1,279~1,336美元/噸)	1,200~1,580美元/噸 (↘)
耐隆6切片 (高速紡·半光)	11,800~12,800人民幣/噸 (↘) (1,696~1,839美元/噸)	1,900~1,950美元/噸 (↘)
耐隆6 FDY 70D (亞洲：台灣大盤價-月價)	15,200~15,700人民幣/噸 (↘) (2,184~2,256美元/噸)	77新台幣元/公斤 (→) (2,510美元/噸)
棉花指數 (週平均)	14,906人民幣/噸 (↘) (2,142美元/噸)	101.01美分/磅 (↗) (2,227美元/噸)

1.匯率：(1)中國人民銀行週末前匯率中間價，人民幣：美金=6.959：1；(2)台灣銀行週末前即期匯率，新台幣：美金=30.68：1

2.箭頭符號表示相較於上週價格之本週價格走勢。「↗」表示相較於上週價格，本週價格呈現上漲；「→」表示相較於上週價格，本週價格呈現持平；「↘」表示相較於上週價格，本週價格呈現下跌。

資料來源：情報贏家；紡織綜合所整理，2022.12.13

# 國際原物料合約價

單位：美元/公噸，標示\*者為人民幣元/公噸

產品		2022年08月	2022年09月	2022年10月	2022年11月
PX	亞洲結算價CFR	1,080	1,074	1,028	975
	亞洲報價CFR	1,054-1,114	1,045-1,140	950-1,135	920-1,020
MEG	亞洲報價CFR	820-920	800-890	820-900	810-860
	中國大陸合約出廠價*	4,270	4,300-4,600	4,300-4,600	4,300-4,600
CPL	台灣進口合約價CFR	1,970-1,980	1,770	1,750	1,750
	中國大陸進口合約價CFR	1,970-1,980	1,770	1,750	1,750
己二酸	亞洲合約價	1,400-1,600	1,300-1,500	1,380-1,550	1,280-1,430

註：\*\*為暫定價格

資料來源：紡織綜合所整理，2022.12

# 染料價格走勢

單位：人民幣元/公斤

日期	產品	市場	染料價格 (人民幣元/公斤)	上周均價 (人民幣元/公斤)	上月均價 (人民幣元/公斤)
2022年11月04日	分散黑ECT 300%	華東	21	21	21
	活性黑WNN 200%	華東	21	21	21
2022年11月11日	分散黑ECT 300%	華東	21	21	21
	活性黑WNN 200%	華東	21	21	21
2022年11月18日	分散黑ECT 300%	華東	21	21	21
	活性黑WNN 200%	華東	21	21	21
2022年11月25日	分散黑ECT 300%	華東	21	21	21
	活性黑WNN 200%	華東	21	21	21

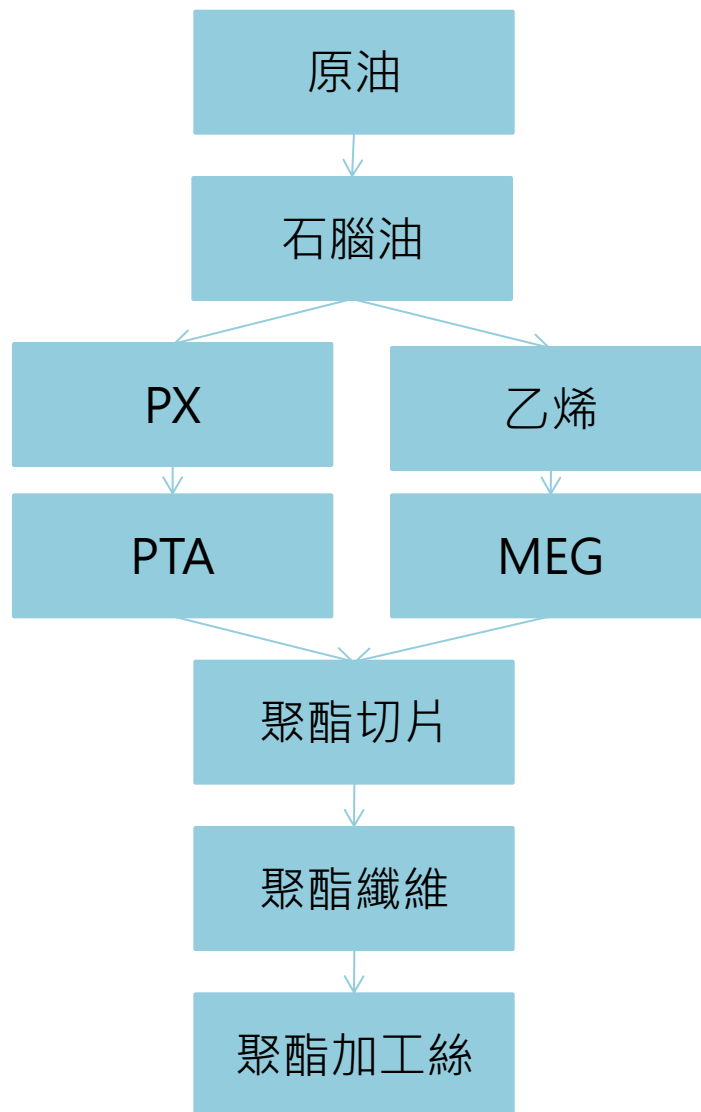
資料來源：卓創資訊，紡織綜合所整理，2022.11.29

## 二、聚酯原物料價格趨勢

### (一) 聚酯原料分析

### (二) 聚酯切片分析

### (三) 聚酯纖維分析



## (一) 聚酯原料分析

# 聚酯原料現貨價格

	原油	石腦油 C&F	PX CFR	PTA CFR	PTA	乙烯 CFR	EG CFR	EG
銷售地區	杜拜- 美元/桶	日本- 美元/噸	台灣- 美元/噸	遠東- 美元/噸	中國大陸 華東-人民 幣/噸	遠東- 美元/噸	中國大陸- 美元/噸	中國大陸 華東-人民 幣/噸
2022/09/23	88.80	673.00	1,053.33	830	6,560	899	514	4,275
2022/09/30	89.50	659.00	1,063	816	6,155	899	497	4,240
2022/10/07	94.35	699.00	1,123	848.20	--	829	497	--
2022/10/14	92.10	671.50	1,054	836.40	6,010	849	477	4,005
2022/10/21	90.70	680.50	1,003.58	797	6,020	869	467	4,020
2022/10/28	92.60	698.00	960.25	774	5,700	869	437	3,790
2022/11/04	92.25	700.50	1,021.33	773.20	5,640	879	454	3,935
2022/11/11	91.05	719.00	1,017.33	793.40	5,780	879	444	3,850
2022/11/18	84.35	727.00	961	769.20	5,760	879	449	3,830
2022/11/25	80.65	711.00	944.67	749.40	5,470	879	462	3,890
2022/12/02	81.00	675.25	914.33	736.60	5,350	879	470	3,905
2022/12/09	72.05	628.00	914.67	721.40	5,140	889	491	4,010

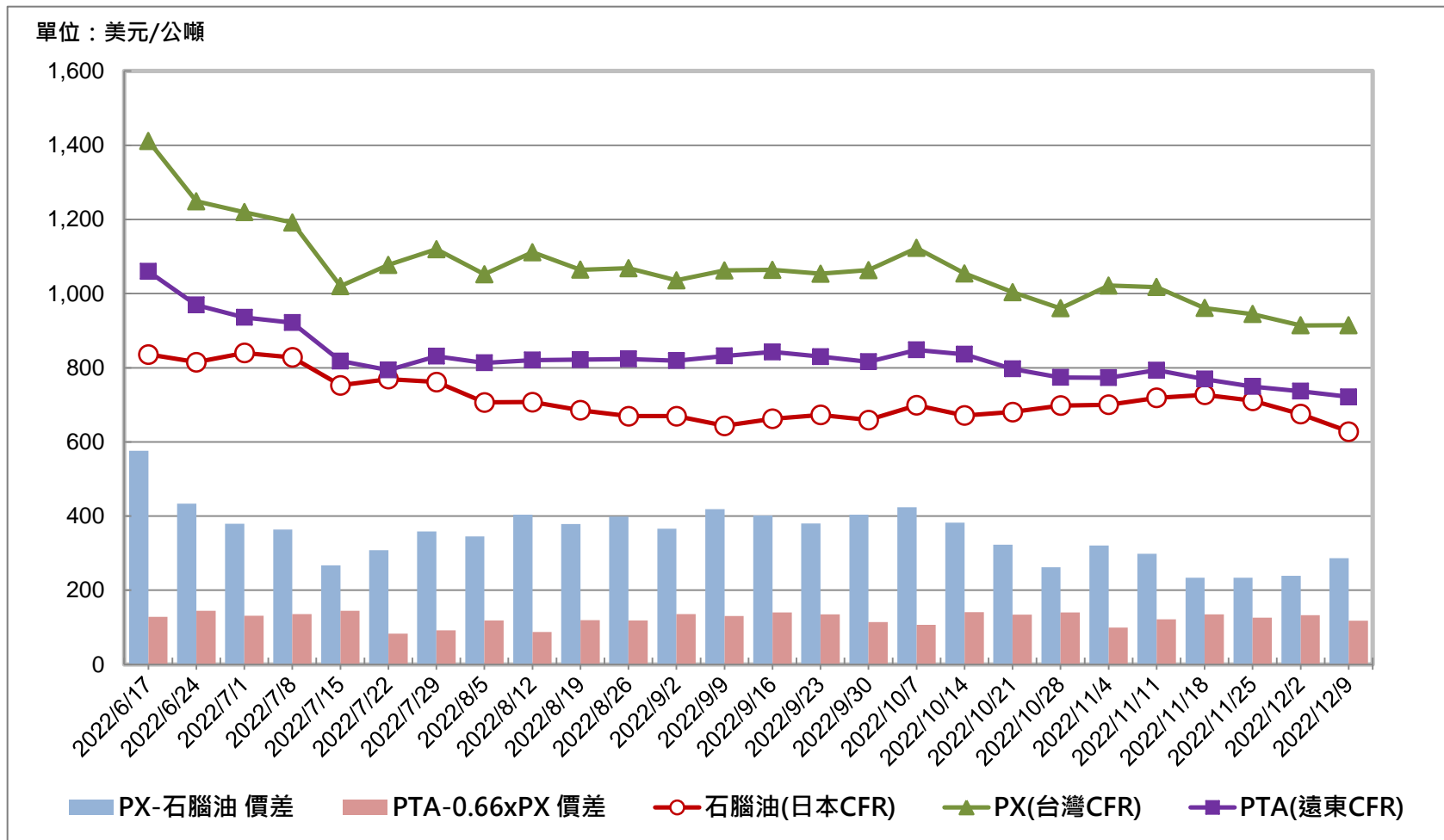
註：歷史價格變化圖請參閱附件

資料來源：情報贏家，紡織綜合所整理，2022.12.12



# (一) 聚酯原料分析

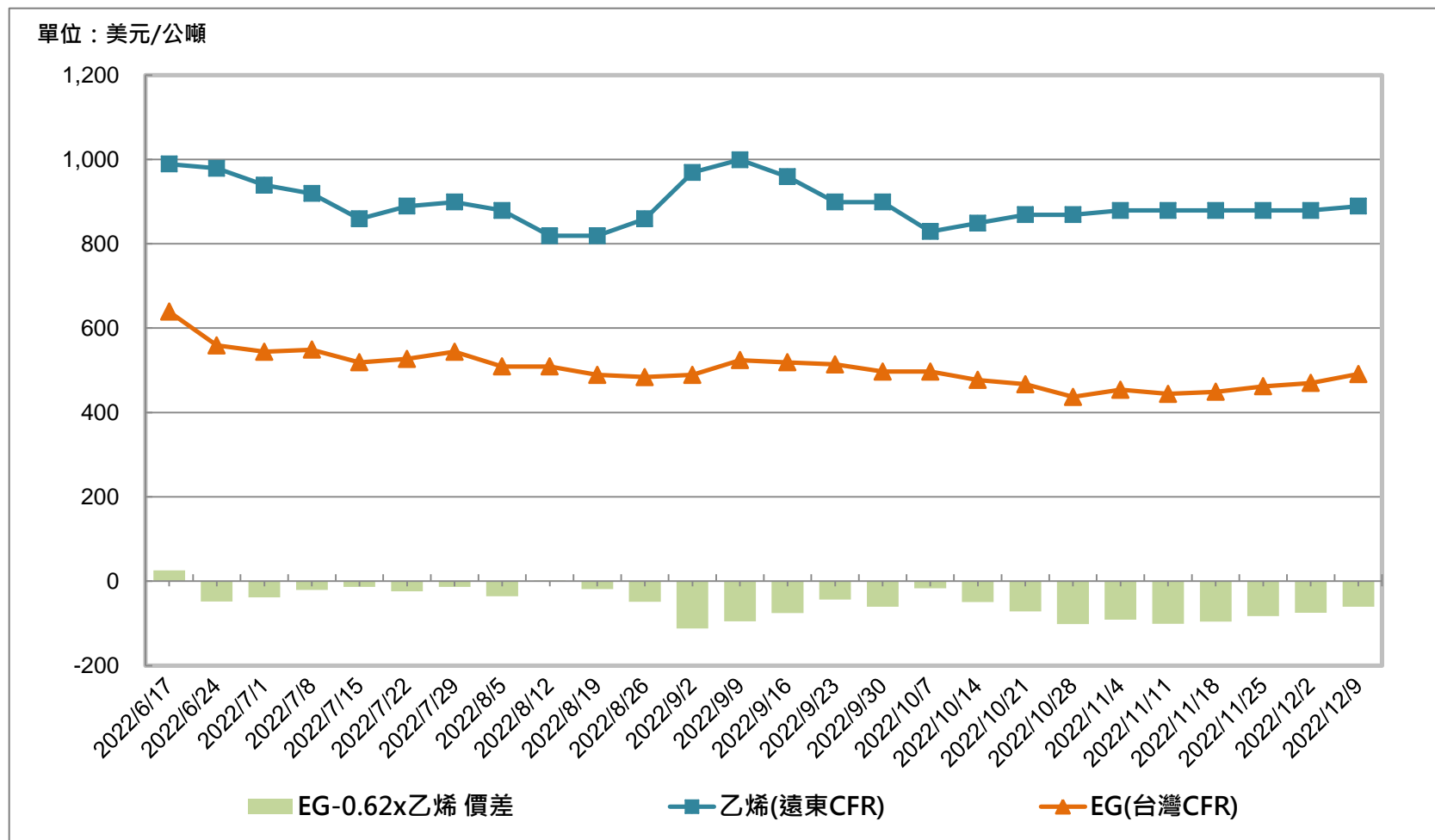
## 聚酯重要原物料近期價差趨勢圖(1)



資料來源：情報贏家，紡織綜合所整理，2022.12.12

# (一) 聚酯原料分析

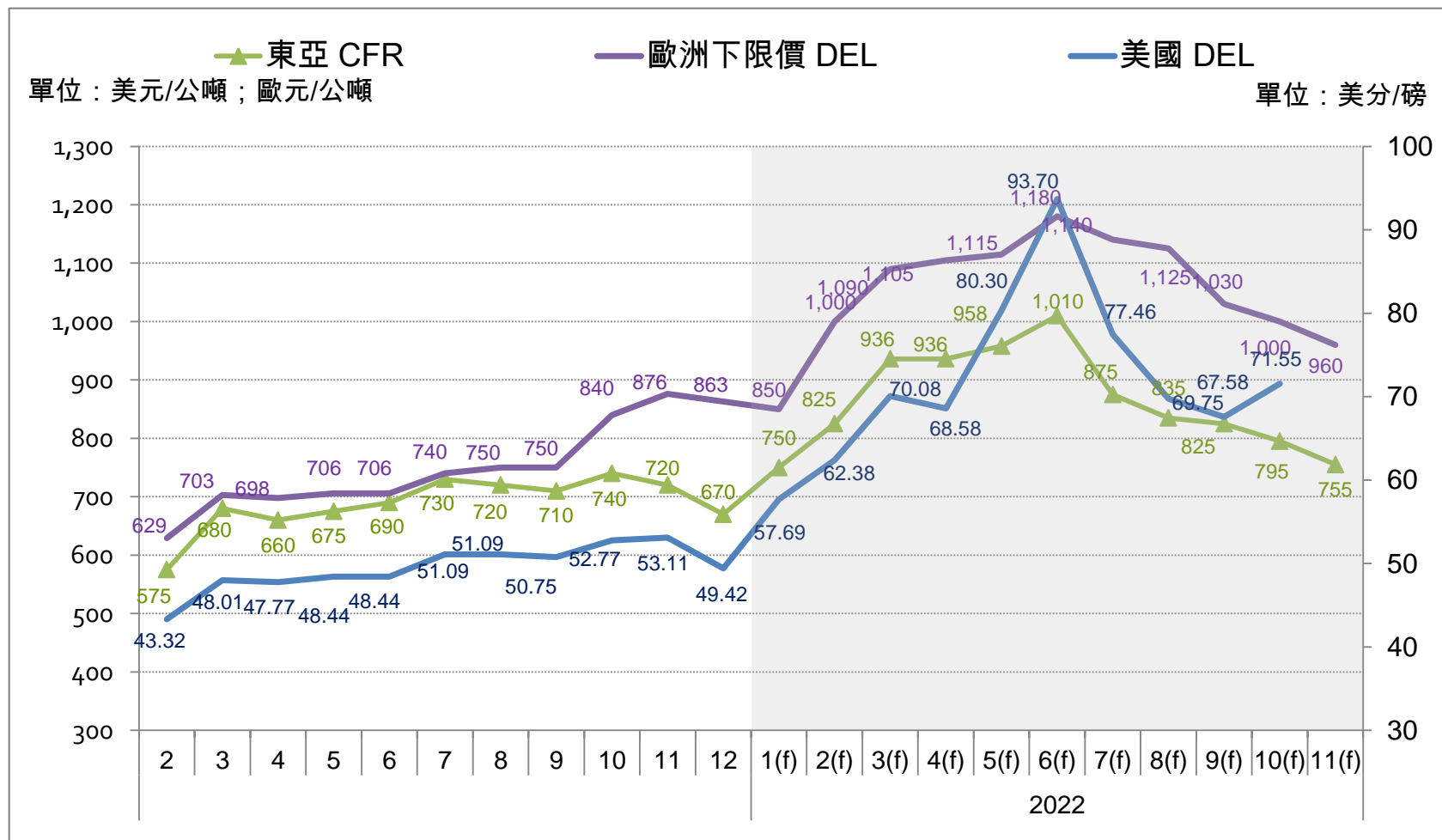
## 聚酯重要原物料近期價差趨勢圖(2)



資料來源：情報贏家，紡織綜合所整理，2022.12.12

# (一) 聚酯原料分析

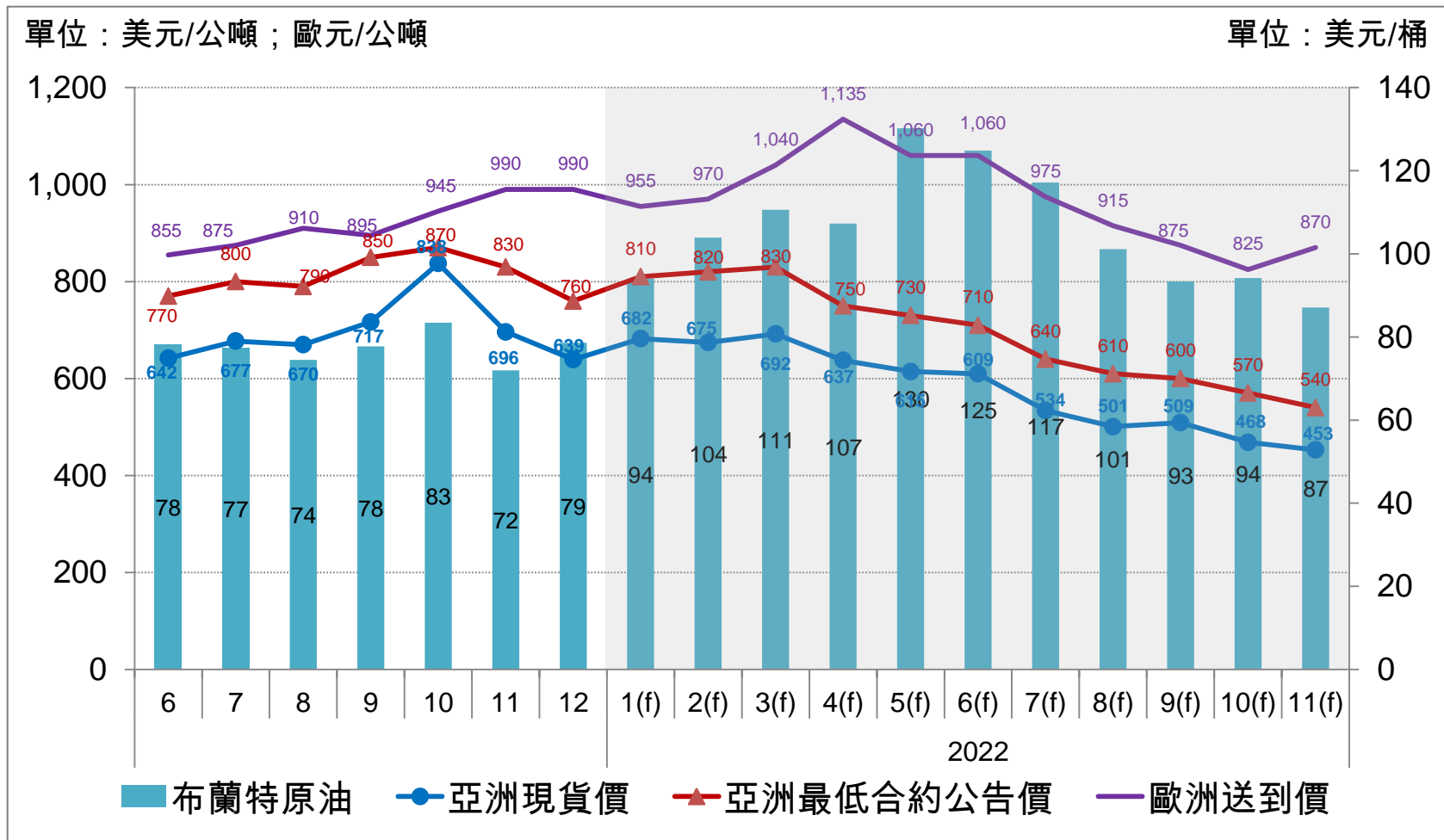
## 聚酯原物料價格預測 - PTA



資料來源：情報贏家，紡織綜合所整理，2022.12.12

(一) 聚酯原料分析

# 聚酯原物料價格預測 - MEG



資料來源：情報贏家，紡織綜合所整理，2022.12.12

## (二) 聚酯切片分析

# 聚酯切片現貨價格

	聚酯切片 - 纖維級 出廠價	聚酯切片 外銷價
銷售地區	中國大陸華東地區 -人民幣/噸	台灣- 美元/公噸
2022/09/23	7,375	1,120
2022/09/30	7,250	1,120
2022/10/07	7,400	1,120
2022/10/14	7,300	1,120
2022/10/21	7,175	1,120
2022/10/28	7,100	1,120
2022/11/04	6,900	1,120
2022/11/11	6,825	1,120
2022/11/18	6,700	1,120
2022/11/25	6,575	1,120
2022/12/02	6,550	1,030
2022/12/09	6,425	1,030

註：歷史價格變化圖請參閱附件

資料來源：WTiN，紡織綜合所整理，2022.12.13

### (三) 聚酯纖維分析

## 聚酯纖維現貨價格

	聚酯 POY 115D 大盤價	聚酯POY 75D/72F 盛虹化纖- 出廠價	聚酯 POY 150D/48F 化纖價格 指數	聚酯 FDY 150D 大盤價 (月價)	聚酯 FDY 68D/24F 化纖價格 指數	聚酯 FDY 150D/96F 桐鄉新鳳 鳴 出廠價	聚酯DTY 75D 大盤價 (月價)	聚酯 DTY 150D 大盤價 (月價)	聚酯 DTY 150D/48F 化纖價格 指數
銷售地區	台灣- 元/公斤	中國大陸- 人民幣/噸	中國大陸- 人民幣/噸	台灣- 元/公斤	中國大陸- 人民幣/噸	中國大陸- 人民幣/噸	台灣 元/公斤	台灣- 元/公斤	中國大陸- 人民幣/噸
2022/09/23	45	8,600	8,100	50	8,550	8,700	66	52	9,450
2022/09/30	45	8,300	7,700	50	8,325	8,500	66	52	9,200
2022/10/07	46	8,300	--	51	--	8,600	67	53	--
2022/10/14	46	8,800	7,800	51	8,400	8,700	67	53	9,200
2022/10/21	46	8,300	7,675	51	8,275	8,200	67	53	9,000
2022/10/28	46	8,300	7,375	51	8,050	8,200	67	53	8,725
2022/11/04	46	7,800	6,900	51	7,650	7,700	67	53	8,425
2022/11/11	46	7,800	6,925	51	7,675	7,700	67	53	8,425
2022/11/18	46	7,800	6,800	51	7,550	7,700	67	53	8,025
2022/11/25	46	7,800	6,750	51	7,525	7,700	67	53	8,000
2022/12/02	44	7,800	6,800	49	7,525	7,700	65	51	7,950
2022/12/09	44	7,800	6,925	49	7,625	7,700	65	51	7,950

註：歷史價格變化圖請參閱附件

資料來源：情報贏家，紡織綜合所整理，2022.12.12

# 聚酯短纖、聚酯回收纖維現貨價格

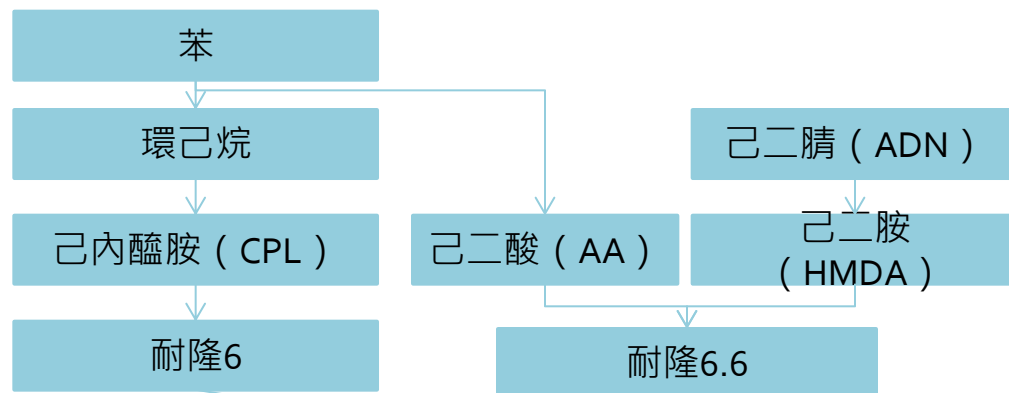
	聚酯短纖 1.4Dx38mm 出廠價	聚酯短纖 內銷價	RPET Fibre 1.4D出廠價 (月價)	
銷售地區	中國大陸 上海石化- 人民幣/噸	台灣- 元/公斤	中國大陸- 人民幣/噸	
價格類型	平均	平均	高	低
2022/09/23	8,300	49.5	6,200	6,700
2022/09/30	8,300	49.5	6,200	6,700
2022/10/07	8,300	49.5	6,200	6,800
2022/10/14	8,400	49.5	6,200	6,800
2022/10/21	8,300	49.5	6,200	6,800
2022/10/28	8,300	49.5	6,200	6,800
2022/11/04	7,900	49.5	6,100	6,700
2022/11/11	7,900	49.5	6,100	6,700
2022/11/18	7,900	49.5	6,100	6,700
2022/11/25	7,700	49.5	6,100	6,700
2022/12/02	7,700	49.5	--	--
2022/12/09	7,200	49.5	--	--

註：歷史價格變化圖請參閱附件

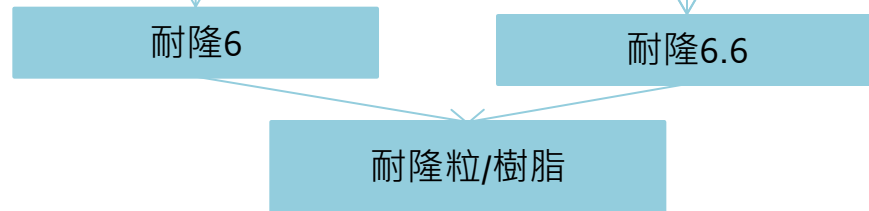
資料來源：情報贏家，紡織綜合所整理，2022.12.12

# 三、耐隆原物料價格趨勢

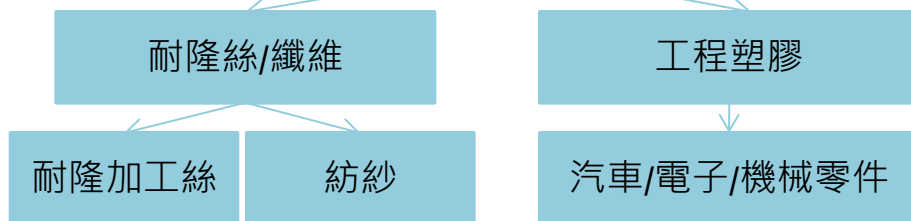
## (一) 耐隆原料分析



## (二) 耐隆切片分析



## (三) 耐隆纖維分析





## (一) 耐隆原料分析

# 耐隆原料現貨價格

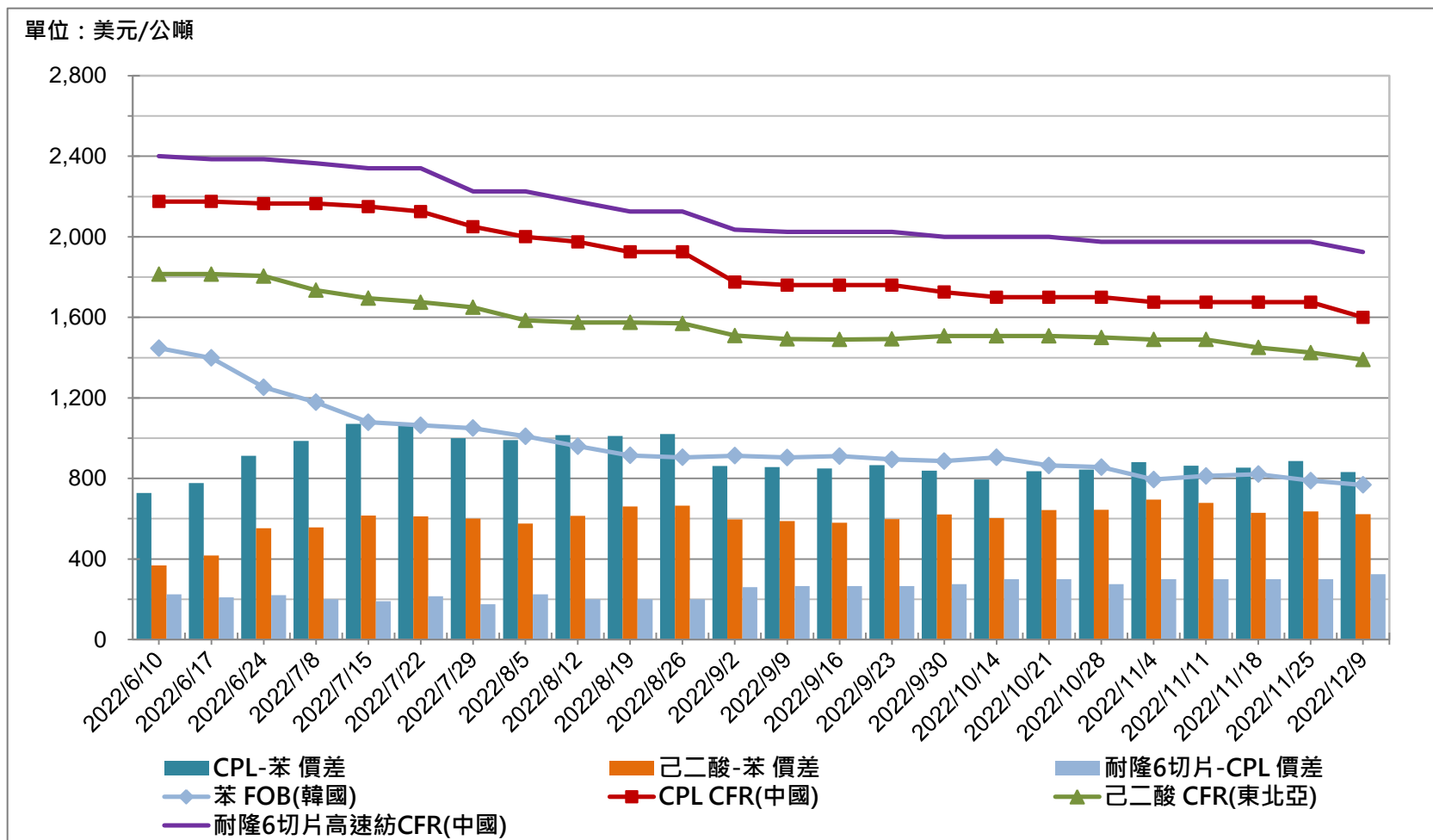
亞洲	苯		CPL		CPL		己二酸		己二酸	
貿易方式	現貨FOB(韓國)		現貨CFR(中國)		現貨DEL(中國)		現貨CFR(東北亞)		現貨DEL(中國)	
單位	美金/噸		美金/噸		人民幣/噸		美金/噸		人民幣/噸	
價格類型	低	高	低	高	低	高	低	高	低	高
2022/09/23	882	907	1,750	1,770	11,700	12,300	1,350	1,635	9,200	10,100
2022/09/30	873	902	1,700	1,750	11,600	11,900	1,380	1,635	9,700	10,100
2022/10/14	876	933	1,700	1,700	12,100	12,600	1,380	1,635	10,700	11,200
2022/10/21	853	875	1,700	1,700	12,000	12,400	1,400	1,615	10,000	10,800
2022/10/28	843	869	1,700	1,700	12,300	12,700	1,370	1,630	10,100	10,500
2022/11/04	786	803	1,650	1,700	12,200	12,700	1,350	1,630	9,900	10,500
2022/11/11	793	831	1,650	1,700	12,000	12,400	1,350	1,630	9,700	10,200
2022/11/18	801	841	1,650	1,700	12,200	12,400	1,300	1,600	9,500	10,000
2022/11/25	771	807	1,650	1,700	11,700	12,000	1,270	1,580	9,100	9,500
2022/12/09	756	780	1,550	1,650	11,100	11,400	1,200	1,580	8,900	9,300

註：歷史價格變化圖請參閱附件

資料來源：紡織綜合所整理，2022.12.12

# (一) 耐隆原料分析

## 耐隆重要原料近期價差趨勢圖



資料來源：紡織綜合所整理，2022.12.12

## (二) 耐隆切片分析

# 耐隆切片現貨價格

亞洲	耐隆6高速紡粒子, 半光		耐隆6高速紡粒子, 半光		耐隆6常規紡粒子, 半光		耐隆66粒子, 半光		耐隆66粒子, 半光	
貿易方式	現貨CFR(中國)		現貨DEL(中國)		現貨DEL(中國)		現貨CFR(東北亞)		現貨DEL(中國)	
單位	美金/噸		人民幣/噸		人民幣/噸		美金/噸		人民幣/噸	
價格類型	低	高	低	高	低	高	低	高	低	高
2022/09/23	2,000	2,050	13,300	13,800	12,800	13,800	3,300	3,600	23,000	25,500
2022/09/30	2,000	2,000	13,200	13,700	12,400	13,500	3,300	3,600	24,000	26,000
2022/10/14	2,000	2,000	13,500	14,000	12,700	13,900	3,300	3,600	24,000	26,000
2022/10/21	2,000	2,000	13,400	14,000	12,600	13,700	3,300	3,600	24,000	25,800
2022/10/28	1,950	2,000	13,400	13,800	12,900	13,700	3,300	3,600	23,000	25,500
2022/11/04	1,950	2,000	13,100	14,200	12,400	13,600	3,200	3,400	22,500	24,500
2022/11/11	1,950	2,000	12,700	13,500	12,500	13,400	3,200	3,400	22,000	24,500
2022/11/18	1,950	2,000	12,600	13,700	12,400	13,400	3,200	3,400	21,500	24,500
2022/11/25	1,950	2,000	12,300	13,500	12,300	13,300	3,200	3,400	21,500	24,000
2022/12/09	1,900	1,950	11,800	12,800	11,800	12,800	3,000	3,200	20,000	22,500

註：歷史價格變化圖請參閱附件

資料來源：紡織綜合所整理，2022.12.12

### (三) 耐隆纖維分析

# 耐隆纖維現貨價格

亞洲	耐隆6絲 FDY 70d/24f		耐隆6絲, 半光 FDY 70d(月價)	耐隆6絲 DTY 70d/24f		耐隆6絲 DTY 70d (月價)	耐隆6絲 POY 85d/24f		耐隆6絲 POY 85d (月價)	耐隆66絲 840d	
	貿易方式	現貨DEL(中國)		台灣大盤價		現貨DEL(中國)	台灣大盤價		現貨DEL(中國)	台灣大盤價	
單位	人民幣/噸		新台幣/公 斤	人民幣/噸		新台幣/公 斤	人民幣/噸		新台幣/公 斤	美金/噸	
價格類型	低	高	平均	低	高	平均	低	高	平均	低	高
2022/09/23	16,200	16,700	78	17,800	18,800	97	15,300	16,300	79	4,950	5,500
2022/09/30	16,200	16,500	78	17,700	18,600	97	15,300	16,100	79	4,700	5,500
2022/10/14	16,200	16,700	78	18,000	19,000	97	15,500	16,500	79	4,850	5,650
2022/10/21	16,200	16,700	78	18,000	19,000	97	15,300	16,500	79	4,850	5,650
2022/10/28	16,200	16,500	78	17,800	18,700	97	15,500	16,200	79	4,850	5,650
2022/11/04	16,200	16,500	77	17,800	19,200	96	15,100	16,700	78	4,700	5,500
2022/11/11	15,800	16,300	77	17,600	18,500	96	14,700	16,000	78	4,700	5,500
2022/11/18	15,800	16,200	77	17,600	18,700	96	14,600	16,200	78	4,700	5,500
2022/11/25	15,800	16,200	77	17,500	18,500	96	14,400	16,000	78	4,600	5,200
2022/12/09	15,200	15,700	77	16,800	17,800	96	13,800	15,300	78	4,500	5,250

註：1. 原耐隆66絲DTY70d/68f 改為提供 耐隆66絲840d 之價格 2. 歷史價格變化圖請參閱附件。

資料來源： 情報贏家，紡織綜合所整理，2022.12.12

# 四、國際棉花價格彙整

時間：2022/12/09

1. **Cotlook A**指數週平均價格每磅**101.01**美分（**+0.75%**）。
2. **CN Cotton B**指數週平均價格每公噸**14,906**人民幣元（**-0.50%**）。
3. 棉花期貨中，最近期之**ICE**棉花期貨每磅**80.95**美分（**-2.70%**），而最近期鄭州棉花期貨每公噸**13,770**人民幣元（**+2.15%**）。

資料來源：紡織綜合所整理

## (一) 棉花供需

# 國際棉花供需指標

單位: 百萬包 · 每包480-lb ( 217.6公斤 )

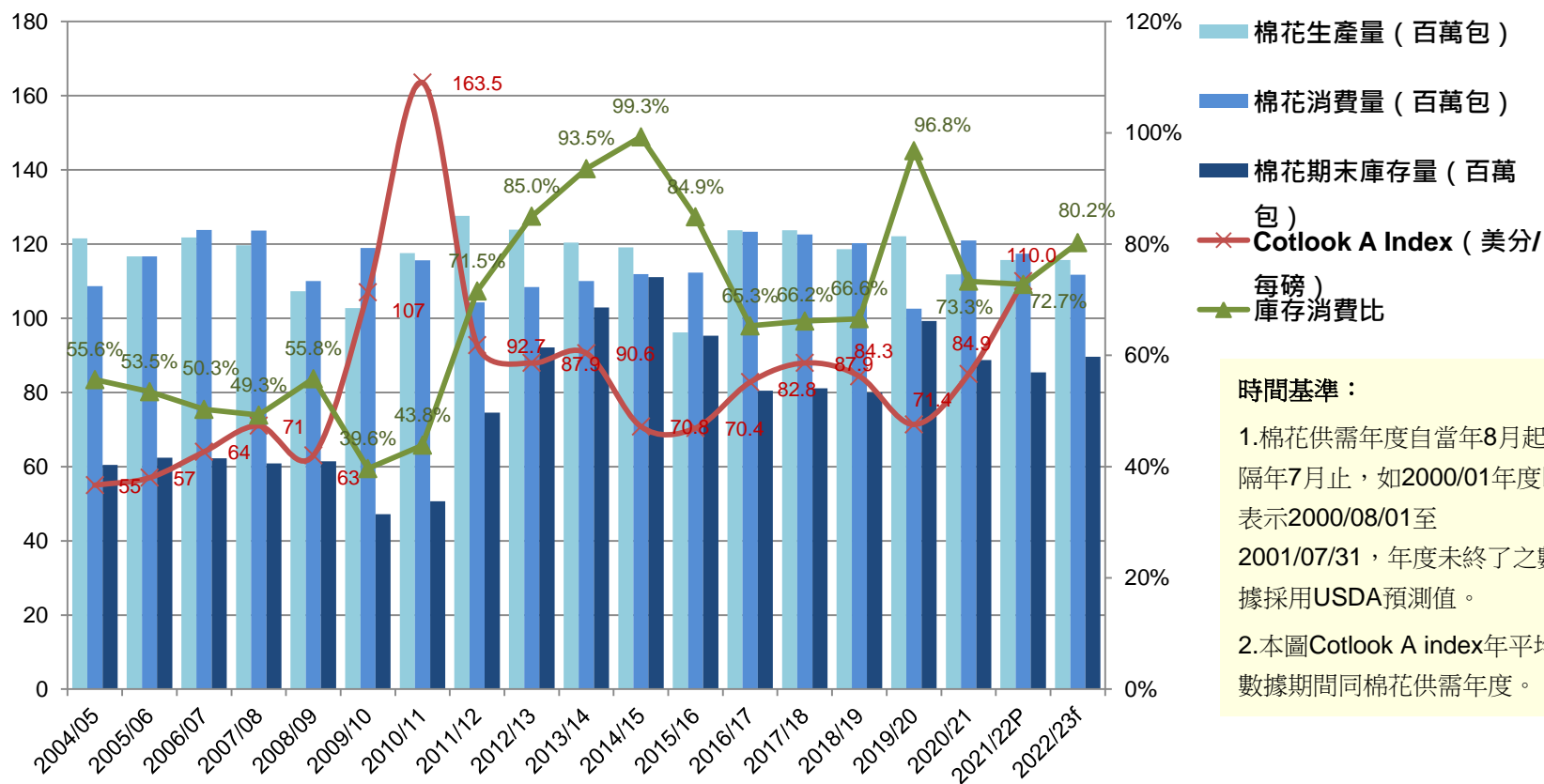
地區/年度 供需指標	全球			
	2021/22 <sup>P</sup> (前次預測值)	2021/22 <sup>P</sup>	2022/23 <sup>f</sup> (前次預測值)	2022/23 <sup>f</sup>
期初庫存	86.8	86.7	85.6	85.4
生產量	115.8	115.7	116.4	115.7
進口	42.9	42.9	43.2	42.3
總供給量	245.4	245.4	245.3	243.4
消費量	117.4	117.4	115.0	111.7
出口	42.8	42.9	43.2	42.3
總用量	160.1	160.3	158.2	154.0
期末庫存	85.6	85.4	87.3	89.6
庫存/消費比率	73.0%	72.8%	75.9%	80.2

資料來源： Cotton: World Markets and Trade, USDA (United States Department of Agriculture · 美國農業部) - FAS(Foreign Agricultural Service) ； 2022.12.09

更新頻率：每月更新

# (一) 棉花供需

## 全球棉花產量、消費量、庫存量、Cotlook A Index趨勢圖



**時間基準：**

- 棉花供需年度自當年8月起至隔年7月止，如2000/01年度即表示2000/08/01至2001/07/31，年度未終了之數據採用USDA預測值。
- 本圖Cotlook A index年平均數據期間同棉花供需年度。

註：棉花生產量、消費量、庫存量、Cotlook A Index使用左側縱座標軸，庫存消費比則採用右側縱座標軸

資料來源：Cotton: World Markets and Trade, USDA - FAS；Cotton Outlook；2022.12

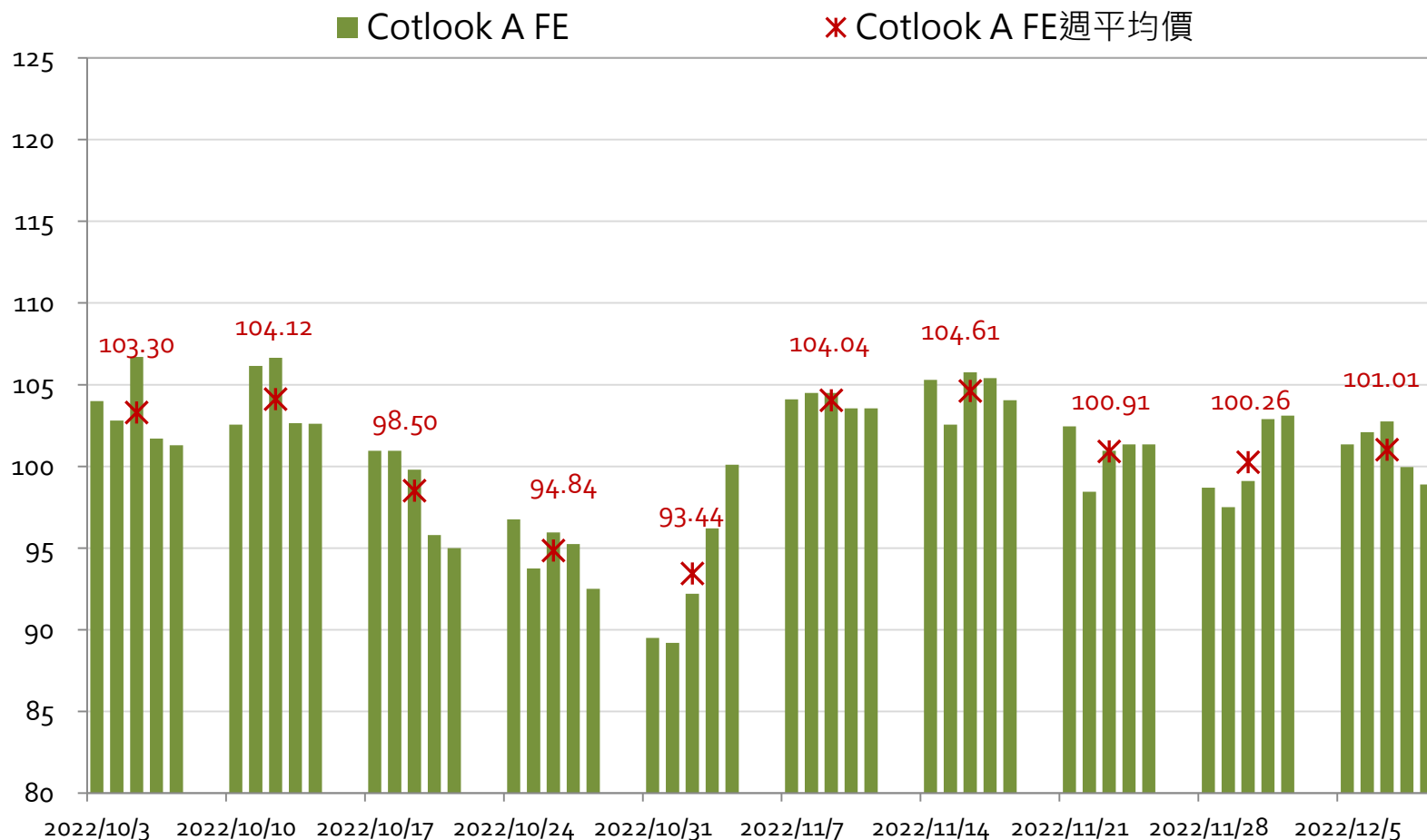
更新頻率：1.USDA之更新頻率為每月更新。

2.Cotlook A index之更新頻率為每日更新。

- 全球棉花期末庫存量於2009/10年度來到近15年低點，而Cotlook A index則於2011年3月創歷史新高。
- 預估2021/22<sup>f</sup>年度則預估生產量將低於消費量425萬包，而庫存消費比63.9%為近七年（2011/12年後）最低點。

## (二) 棉花指數

# Cotlook A Index (日資料) 最近兩個月趨勢圖



資料來源：Cotton Outlook網站，2022.12.12

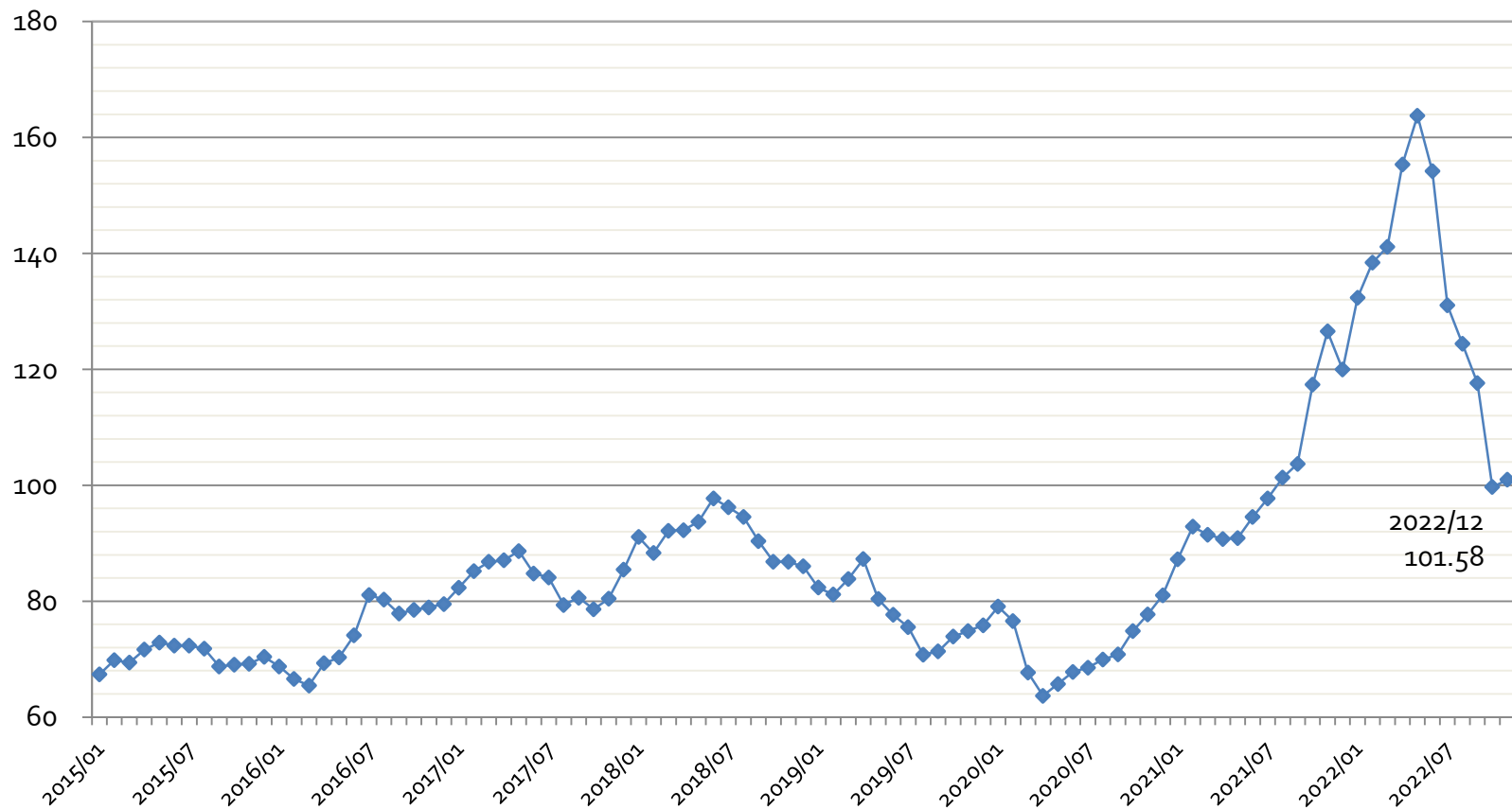
更新頻率：每日更新

- 最近一週Cotlook A指數平均價格為每磅101.01美分，較前一週 +0.75%。



## (二) 棉花指數

# Cotlook A Index (月平均) 趨勢圖



備註：2022年12月為該年12/01~12/09期間之Cotlook A index平均值

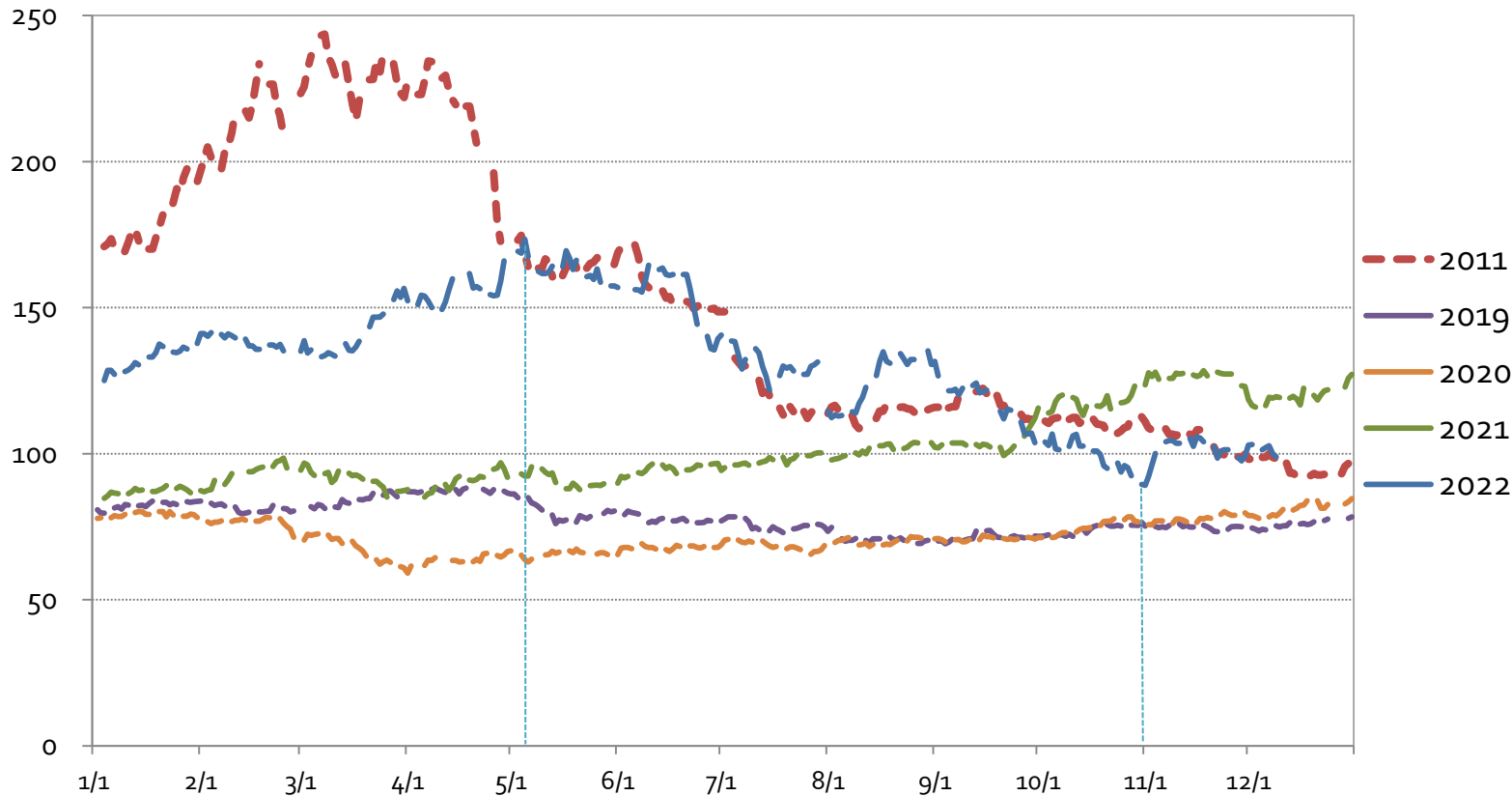
資料來源：Cotton Outlook網站，2022.12.12

更新頻率：每日更新

- 2022年12月Cotlook A指數至本週之月平均價為每磅101.58美分，較前一個月 +0.69%。
- 2022年11月Cotlook A指數之月平均價為每磅100.95美分，較前一個月+1.27%。

## (二) 棉花指數

# Cotlook A Index (日資料) 年趨勢比較



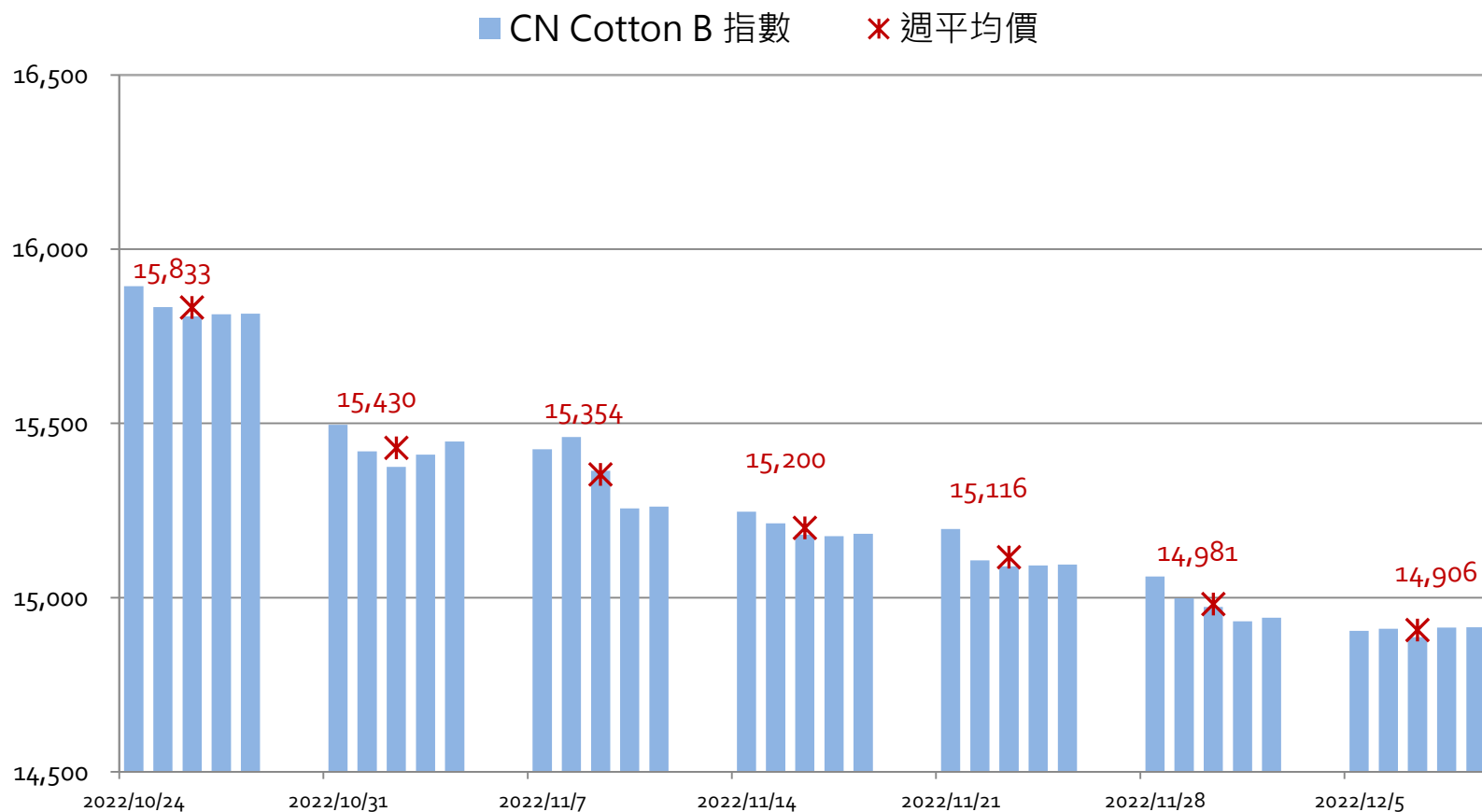
資料來源：Cotton Outlook網站，2022.12.06

更新頻率：每日更新

- 2022年高點為05/05每磅173.45美分，低點為11/01每磅89.2美分。
- 2021年高點為11/18每磅128.45美分，低點為1/4每磅84.75美分；2020年高點為12/31每磅84.6美分，低點為3/31每磅60.9美分；2019年高點為4/9每磅88.35美分，低點為8/27~8/28每磅69.3美分。

## (二) 棉花指數

# CNCotton Index (日資料) 最近兩個月趨勢圖



註：CNCotton B Index為中國大陸制定的棉花標準，由中國大陸國內棉花及棉紡業者實際成交價格加權匯總得出，B指數為標準級—即3128B級，品質標準包括白棉3級、1類、28長度和馬克隆值為B級（Micronaire，棉花纖維細度與成熟度的綜合指標，B1為3.5~3.6、B2為4.3~4.9）。

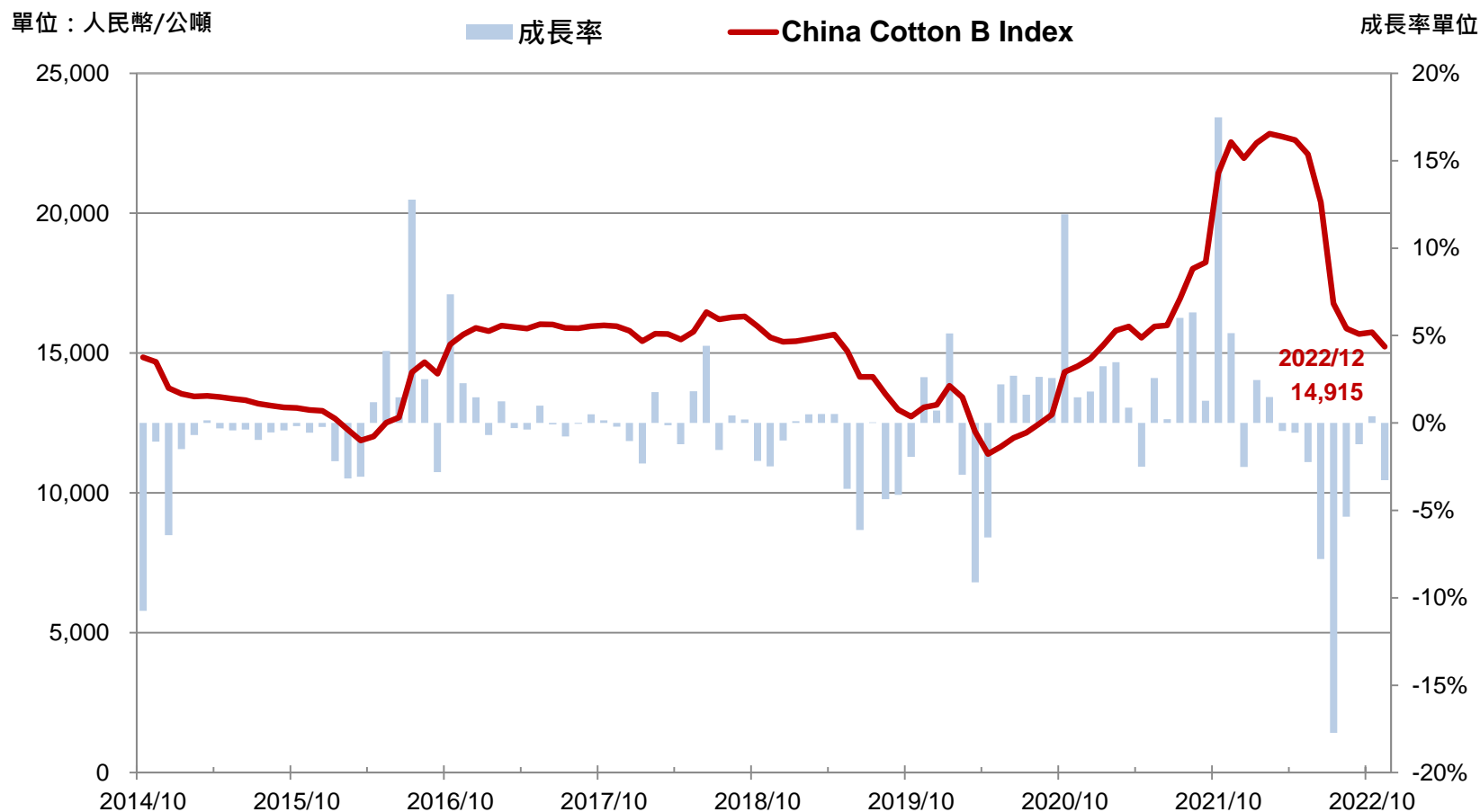
資料來源：中國棉花協會網站，2022.12.12

更新頻率：每日更新

- 本週CN Cotton指數平均價格為每公噸14,906人民幣元，較與前一週 -0.50%。

## (二) 棉花指數

# CNCotton Index (月平均) 近期價格趨勢圖



註：2022年12月為該年12/01~12/09之平均值

資料來源：中國棉花協會網站，2022.12.12

更新頻率：每日更新

- 2022年12月CN Cotton指數至本週之月平均價為每公噸人民幣14,915，較前一個月份 -2.06%。
- 2022年11月CN Cotton指數月平均價為每公噸人民幣15,229，較前一個月份 -3.27%。

## ICE棉花期貨價格

單位: 美分/磅

合約日期	結算價 ( 2022.12.09 )	前週價 ( 2022.12.02 )	週價差
Mar 23	80.95	83.20	-2.25
May 23	80.90	82.56	-1.66
Jul 23	80.66	81.99	-1.33
Oct 23	79.19	81.71	-2.52
Dec 23	78.32	79.43	-1.11
Mar 24	78.17	79.10	-0.93
May 24	77.82	79.12	-1.30
Jul 24	77.37	78.87	-1.50
Oct 24	75.77	76.93	-1.16
Dec 24	75.12	76.05	-0.93
Mar 25	75.82	76.77	-0.95
May 25	76.42	77.37	-0.95
Jul 25	76.97	77.92	-0.95
Oct 25	76.72	77.67	-0.95

說明：ICE Cotton No. 2 Futures – NYCC 交易標的依期程區分為3月、5月、7月、10月和12月，最遠到3年期

資料來源：Intercontinental Exchange (ICE), Inc. 網站，2022.12.12

更新頻率：每日更新

- 本週ICE棉花期貨，以「Dec 22」為比較基準，與「Jul 25」價差為 -5.23%。
- 本週ICE棉花期貨最近期價格與前週相較，以最近期之前週價為基準，漲跌幅度 -2.70%。

# 鄭州棉花期貨價格

單位: 人民幣元/噸

日期 (合約)	結算價 (2022.12.09)	前週價 (2022.12.02)	週價差
CF 2301 (近月期)	13,770	13,480	290
CF 2303	13,745	13,440	305
CF 2305	13,775	13,430	345
CF 2307	13,820	13,460	360
CF 2309	13,970	13,585	385
CF 2311 (最遠期)	14,165	13,720	445

資料來源：鄭州商品交易所網站，2022.12.12

更新頻率：每日更新一次

- 本週鄭州棉花期貨，以「近月期」為比較基準，與最遠期價差 +2.87%。
- 鄭州棉花期貨本週價與前週價相較，以最近期之前週價為基準，漲跌幅度 +2.15%。

# 五、國際石油期貨價格彙整

時間：2022/12/09

1. 本週杜拜原油每桶**72.05**美元（**-11.05%**）。
2. 本週國際石油期貨中，**ICE WTI**低硫輕原油最近期期貨每桶**71.02**美元（**-7.68%**），東京交易所杜拜原油期貨最近期每公秉**63,420**日元（**-0.36%**），東京交易所石油汽油期貨最近期每公秉**79,000**日元（**+8.37%**）。

資料來源：紡織綜合所整理

# ICE - WTI低硫輕原油期貨

單位: 美元/桶

合約日期	結算價 ( 2022.12.09 )	前週價 ( 2022.12.02 )	週價差
Jan 23	71.02	76.93	-5.91
Feb 23	71.21	77.08	-5.87
Mar 23	71.43	77.20	-5.77
Apr 23	71.67	77.31	-5.64
May 23	71.89	77.40	-5.51
Jun 23	72.02	77.39	-5.37
Jul 23	72.05	77.28	-5.23
Aug 23	71.99	77.09	-5.10

說明：ICE WTI Crude Futures – WTI 交易標的期程長(今年每個月及未來五年的每個連續月份及第六七八年的6月和12月)，本表僅列出最近期之8項標的。

資料來源：CME Group 網站，2022.12.12

更新頻率：每日更新

- 紐約低硫輕原油期貨價格以「Jan 23」為比較基準，與「Aug 23」相較價 +1.37%。  
本週價與前週價相較，以最近期之前週價為基準，漲跌幅度 -7.68%。



# 東京交易所-杜拜原油期貨

單位：日元/公秉

合約日期	結算價 ( 2022.12.09 )	前週價 ( 2022.12.02 )	週價差
Dec 2022	63,420	67,090	-3,670
Jan 2023	61,150	66,040	-4,890
Feb 2023	61,140	65,520	-4,380
Mar 2023	60,880	65,190	-4,310
Apr 2023	60,470	64,880	-4,410
May 2023	60,330	64,600	-4,270

說明：Dubai Crude Oil 以「月」為單位，交易標的依期程區分為6項；

資料來源：TOCOM (Tokyo Commodity Exchange) 網站，2022.12.12

更新頻率：每日更新

- 東京交易所杜拜原油期貨收盤價以「Dec 2022」為比較基準，與「May 2023」相較價差 -4.87%。
- 本週收盤價與前週相較，以最近期之前週價為基準，漲跌幅度 -5.47%。

# 東京交易所-汽油期貨

單位：日元/公秉

合約日期	結算價 ( 2022.12.09 )	前週價 ( 2022.12.02 )	週價差
Jan 2023	79,000	72,900	6,100
Feb 2023	79,000	77,000	2,000
Mar 2023	79,000	80,510	-1,510
Apr 2023	79,000	79,500	-500
May 2023	79,000	82,500	-3,500
Jun 2023	79,000	82,500	-3,500

說明：Gasoline 以「月」為單位，交易標的依期程區分為6項

資料來源：TOCOM (Tokyo Commodity Exchange) 網站，2022.12.12

更新頻率：每日更新

- 東京交易所中京石油汽油期貨以「 Jan 2023 」為比較基準，與「 Jun 2023 」相較價差 持平。
- 本週收盤價與前週相較，以最近期之前週價為基準，漲跌幅 +8.37%。

# 六、小結

- 本週原物料價格走勢如下：

	原油商品	棉花商品	聚酯亞洲現貨價	耐隆亞洲現貨價
上漲	東京交易所汽油期貨	Cotlook A週平均價 鄭州棉花近月期貨	PX EG	--
持平	--	--	聚酯FDY	耐隆6切片
下跌	紐約低硫輕原油近月期貨 東京交易所原油期貨	CN Cotton B週平均 ICE棉花近月期貨	PTA	CPL 己二酸 耐隆6 FDY

- USDA 預測2022/23年度全球棉花生產量115.7百萬包、消費量111.7百萬包、期末庫存量89.6百萬包，而庫存消費比率80.2%，與前一年度增加7.40個百分點。

# 七、附件

附件一、聚酯原料歷史價格變化

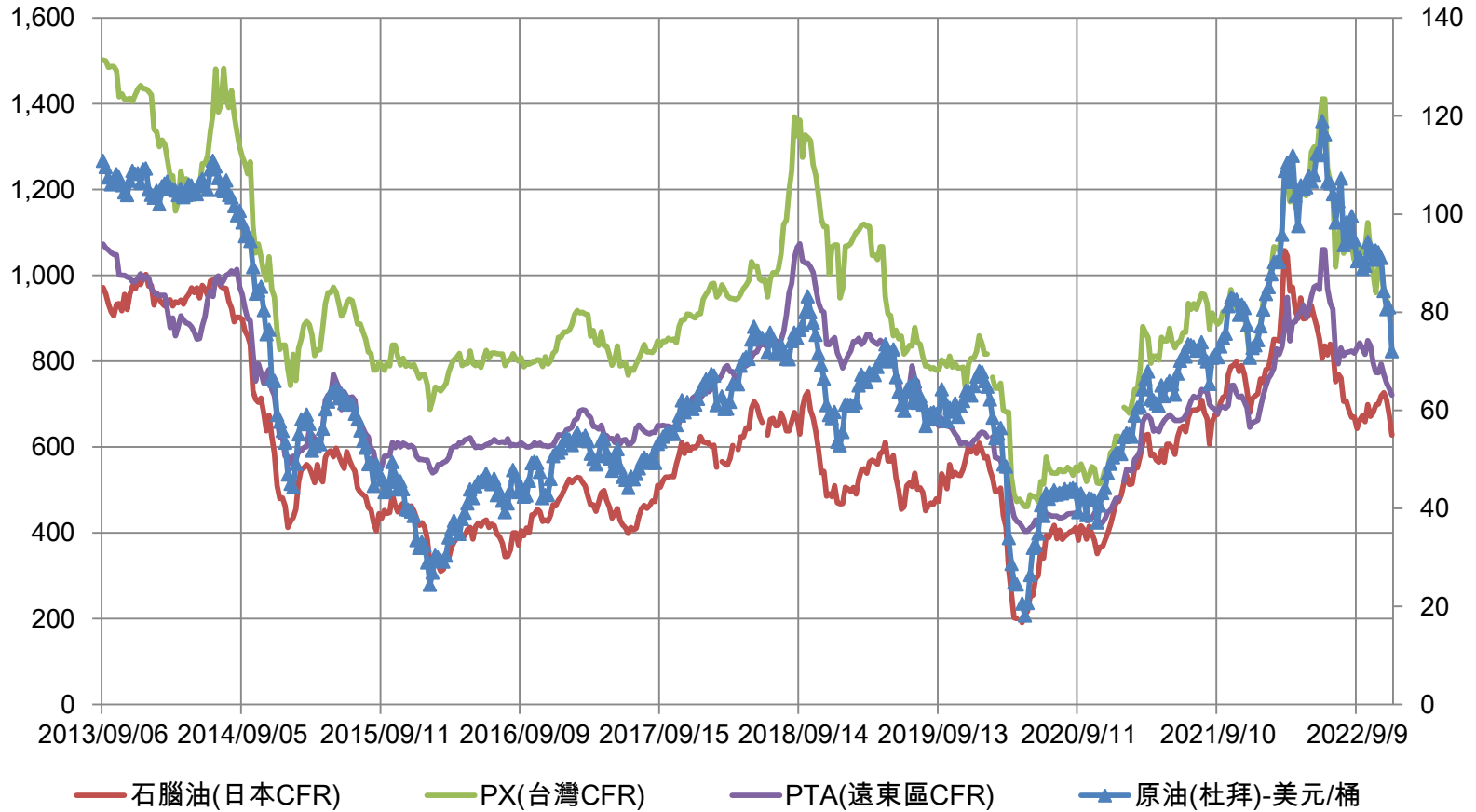
附件二、耐隆原料歷史價格變化

附件三、全球主要棉花生產、消費、進口、出口國、  
期末庫存

# 原油、石腦油、PX、PTA價格變化

單位：美元/公噸

單位：美元/桶

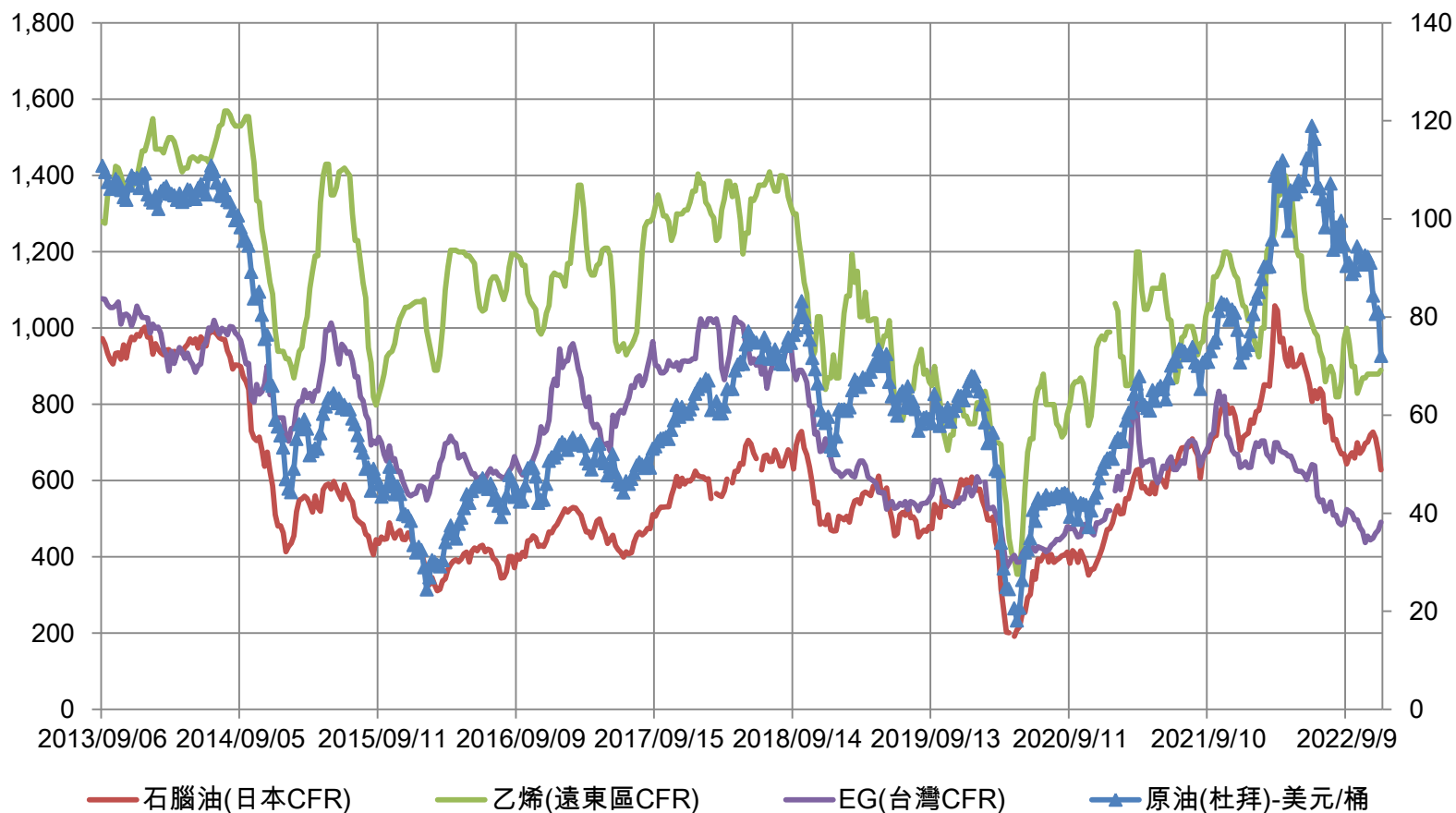


註：價格為低價

# 原油、石腦油、乙烯、EG價格變化

單位：美元/公噸

單位：美元/桶



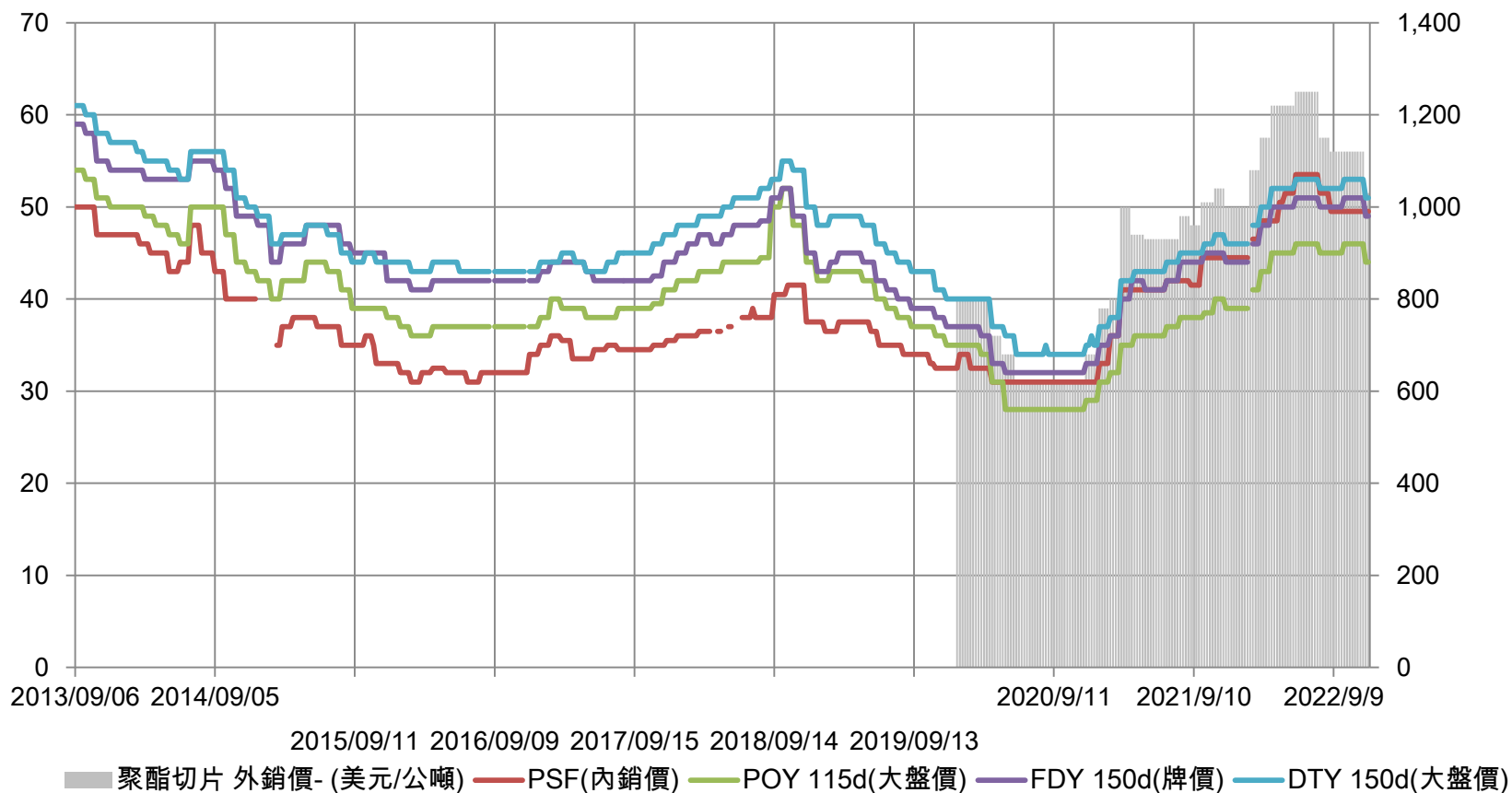
註：價格為低價

資料來源： 情報贏家，紡織綜合所整理，2022.12.13

# 聚酯切片、纖維價格變化

單位：新台幣元/公斤

單位：美元/公噸

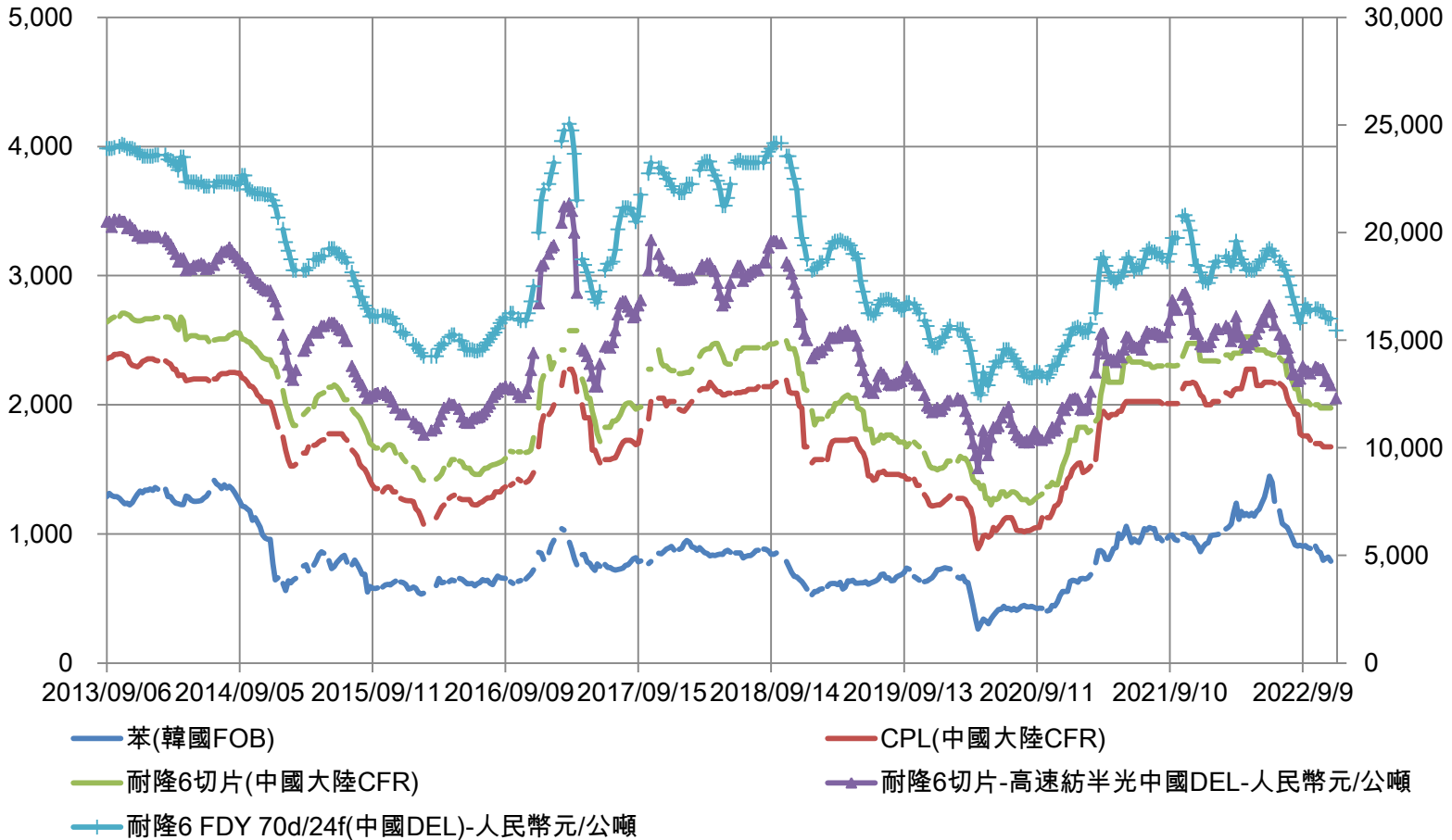


註：價格為低價

# 苯、CPL、耐隆6切片、耐隆6纖維價格變化

單位：美元/公噸

單位：人民幣元/公噸



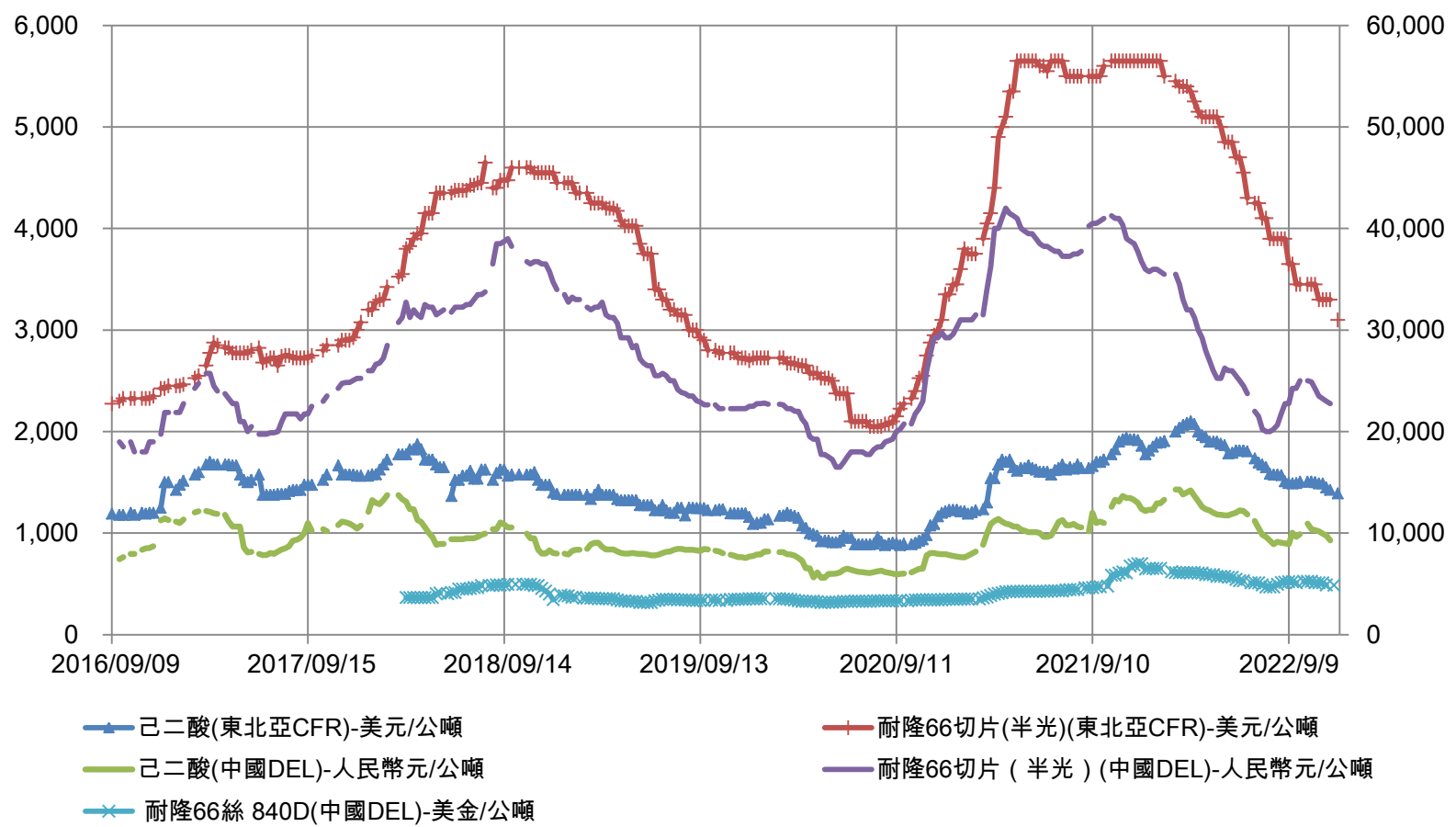
註：價格為高、低價平均



# 己二酸、耐隆66切片、耐隆66纖維價格變化

單位：美元/公噸

單位：人民幣元/公噸

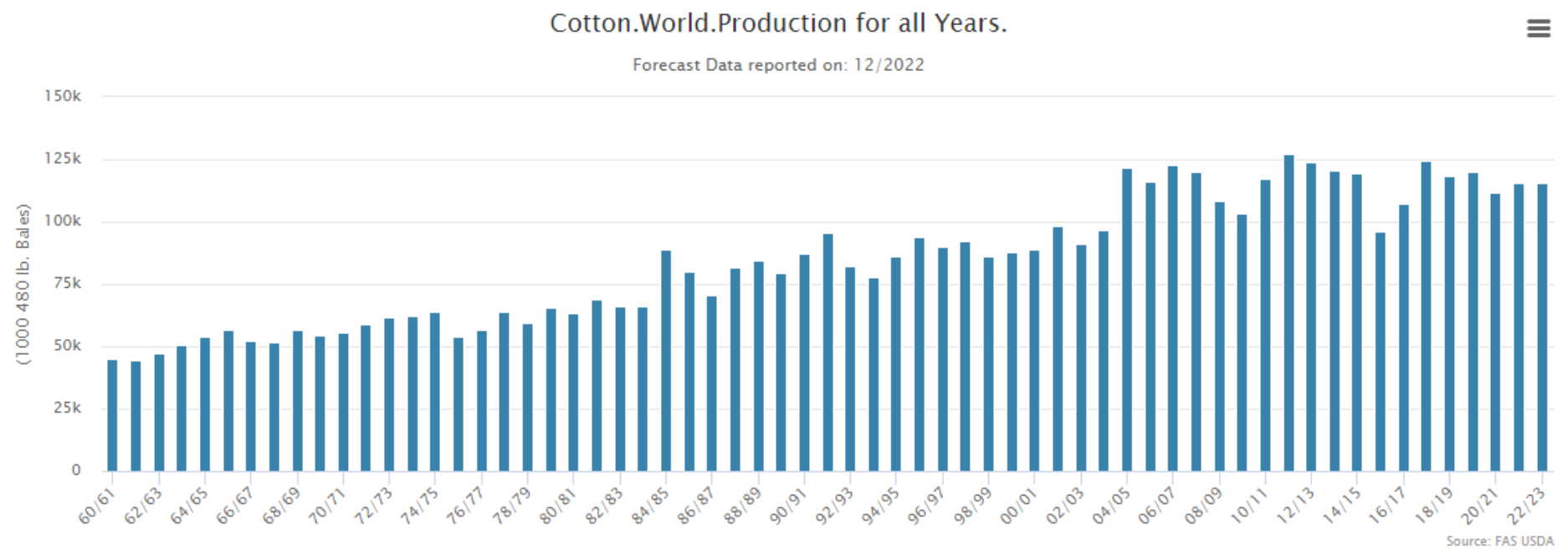


註：價格為高、低價平均

資料來源： 情報贏家，紡織綜合所整理，2022.12.13

# 歷年全球棉花生產

單位: 千包 · 每包480-lb ( 217.6公斤 )

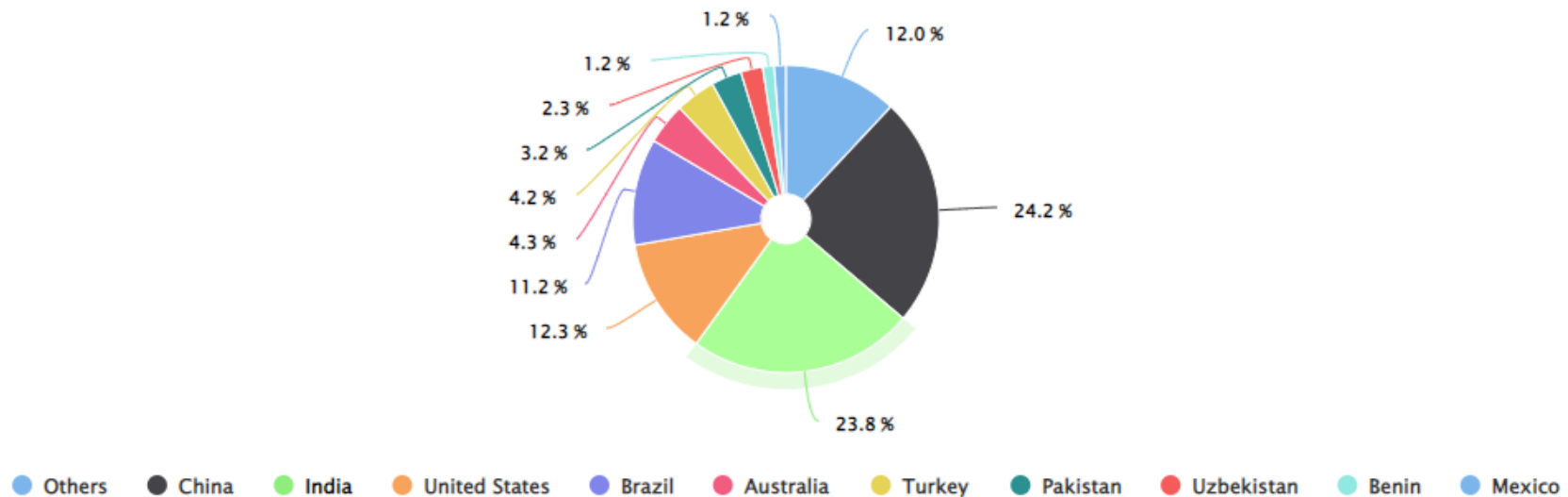


# 2021/22<sup>f</sup>年全球棉花主要產地

單位: 千包, 每包480-lb ( 217.6公斤 )

### Top 10 Countries for Cotton World Production

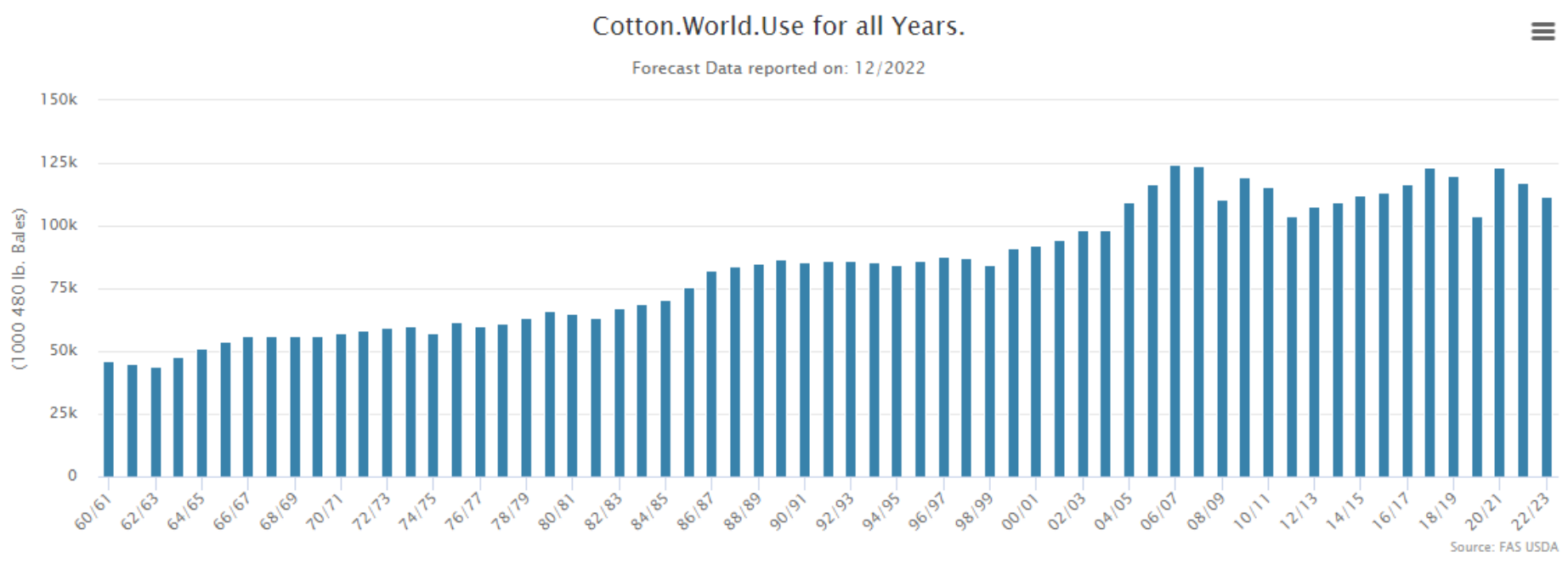
Forecast Data reported on: 12/2022



Source: FAS USDA

# 歷年全球棉花消費

單位: 千包, 每包480-lb ( 217.6公斤 )

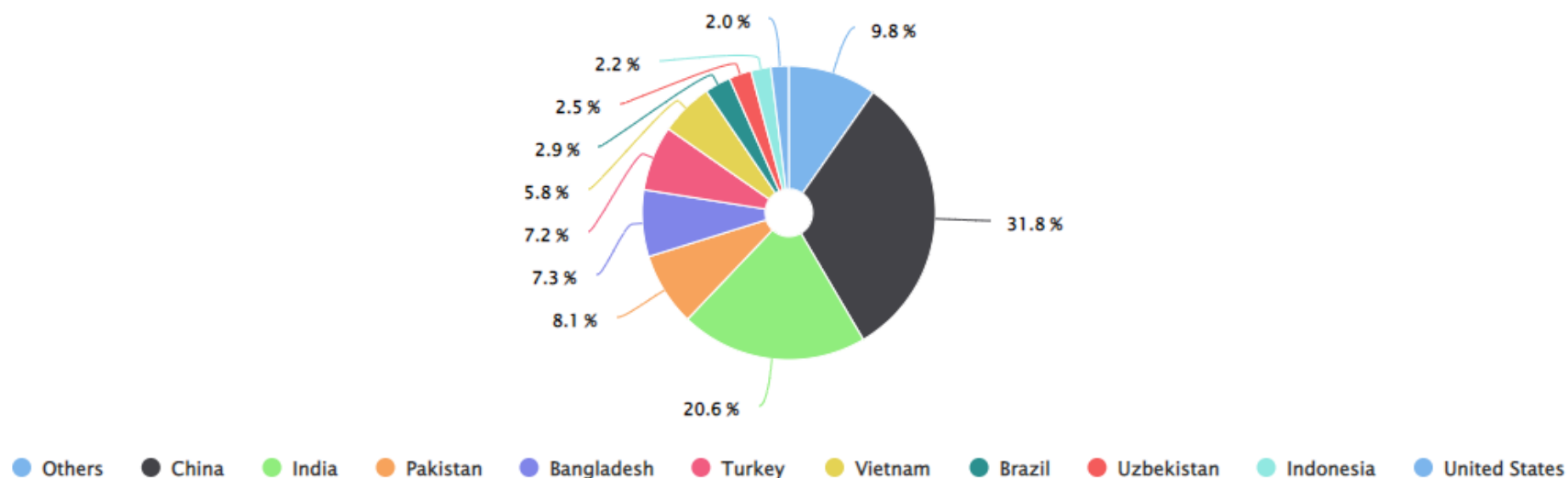


# 2021/22<sup>f</sup>年全球棉花主要消費國

單位: 千包, 每包480-lb ( 217.6公斤 )

### Top 10 Countries for Cotton World Use

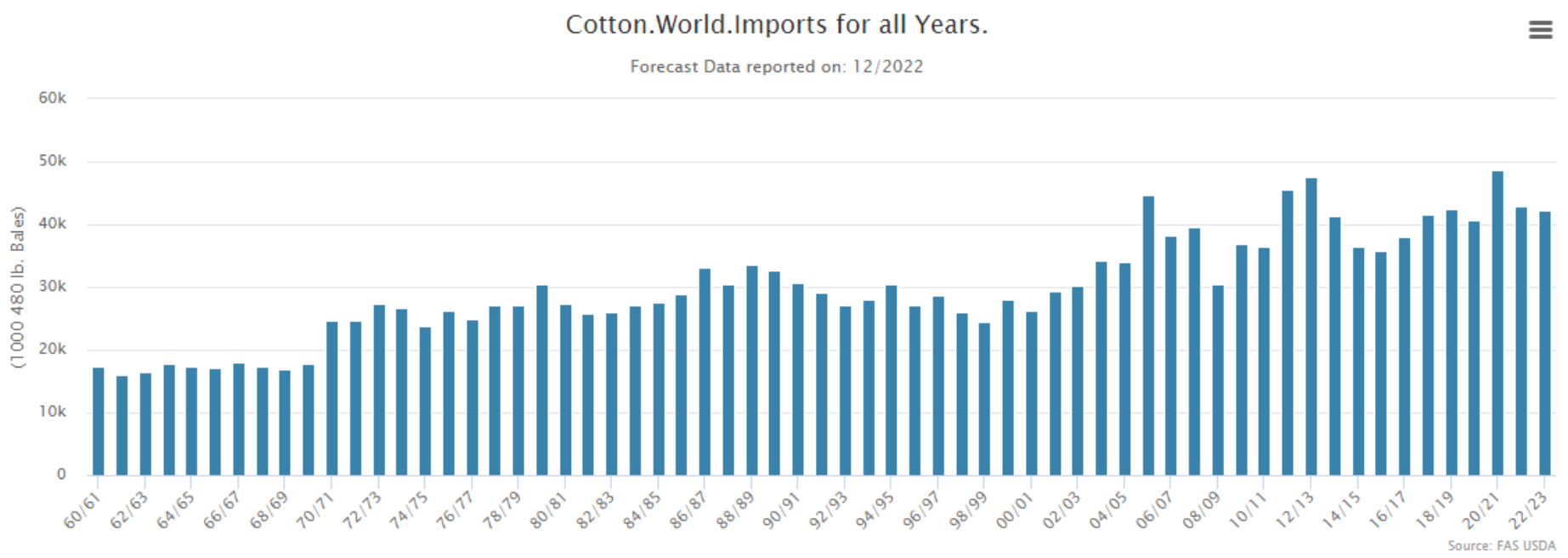
Forecast Data reported on: 12/2022



Source: FAS USDA

# 歷年全球棉花進口

單位: 千包, 每包480-lb ( 217.6公斤 )

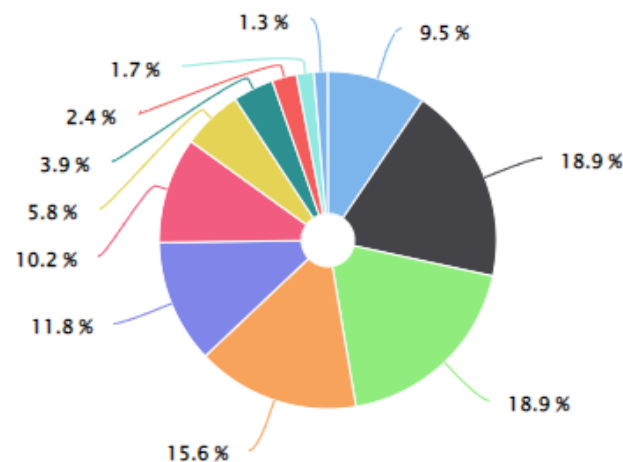


# 2021/22<sup>f</sup>年全球棉花主要進口國

單位: 千包, 每包480-lb ( 217.6公斤 )

Top 10 Countries for Cotton.World.Imports

Forecast Data reported on: 12/2022

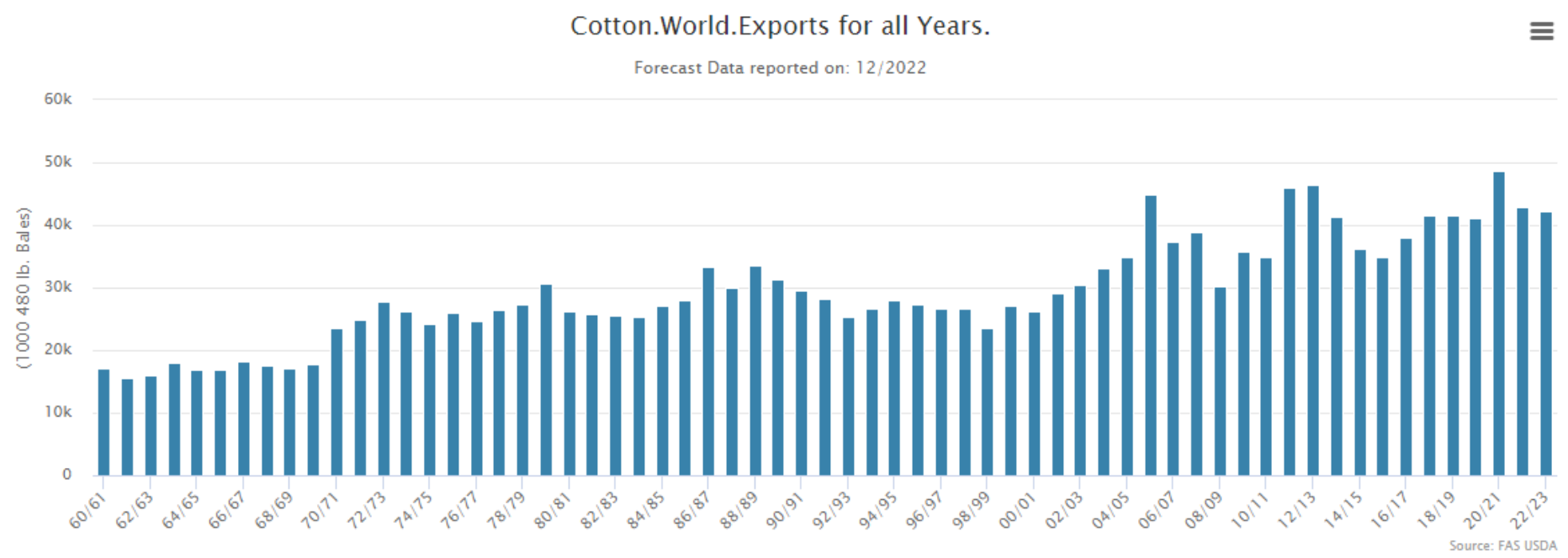


● Others ● Bangladesh ● China ● Vietnam ● Pakistan ● Turkey ● Indonesia ● India ● Mexico ● Thailand ● Korea, South

Source: FAS USDA

# 歷年全球棉花出口

單位: 千包, 每包480-lb ( 217.6公斤 )



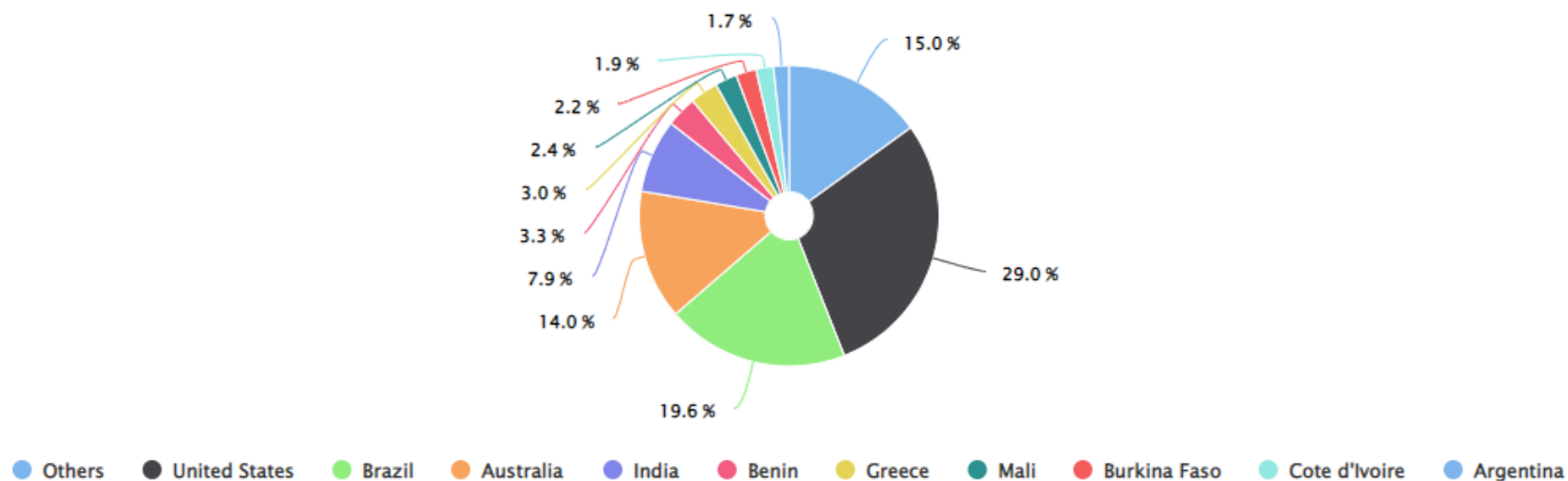


# 2021/22<sup>f</sup>年全球棉花主要出口國

單位: 千包, 每包480-lb ( 217.6公斤 )

Top 10 Countries for Cotton World Exports

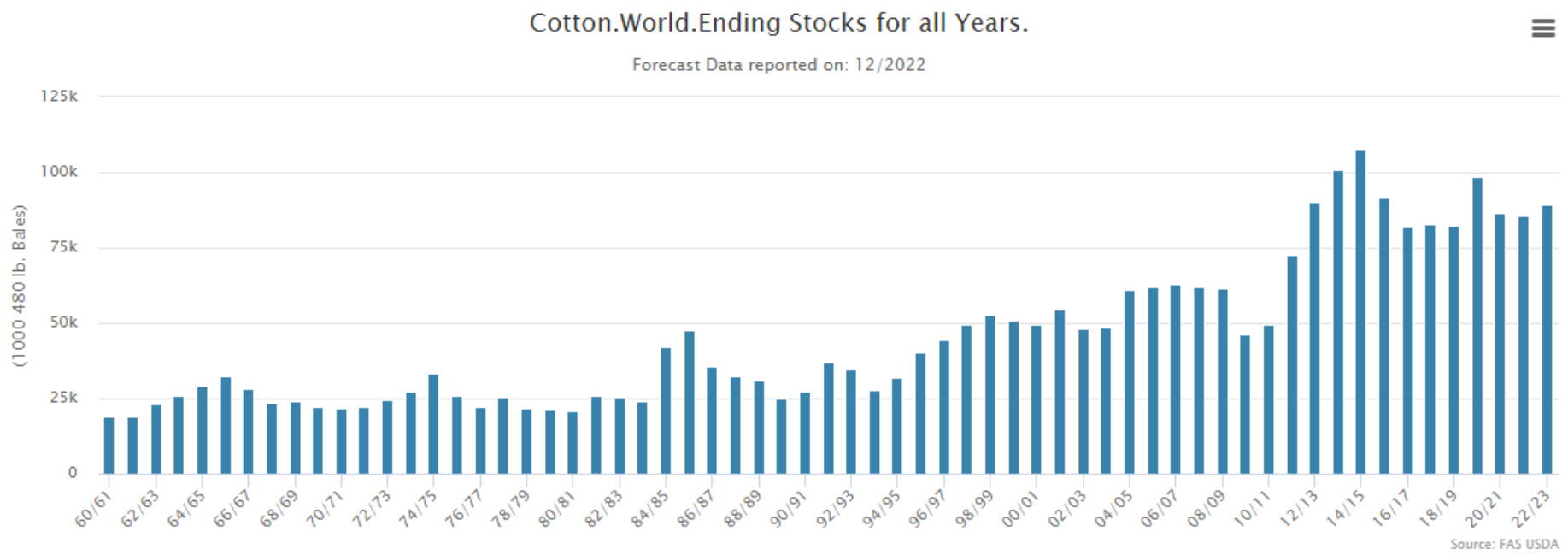
Forecast Data reported on: 12/2022



Source: FAS USDA

# 歷年全球棉花期末庫存

單位: 千包，每包480-lb ( 217.6公斤 )

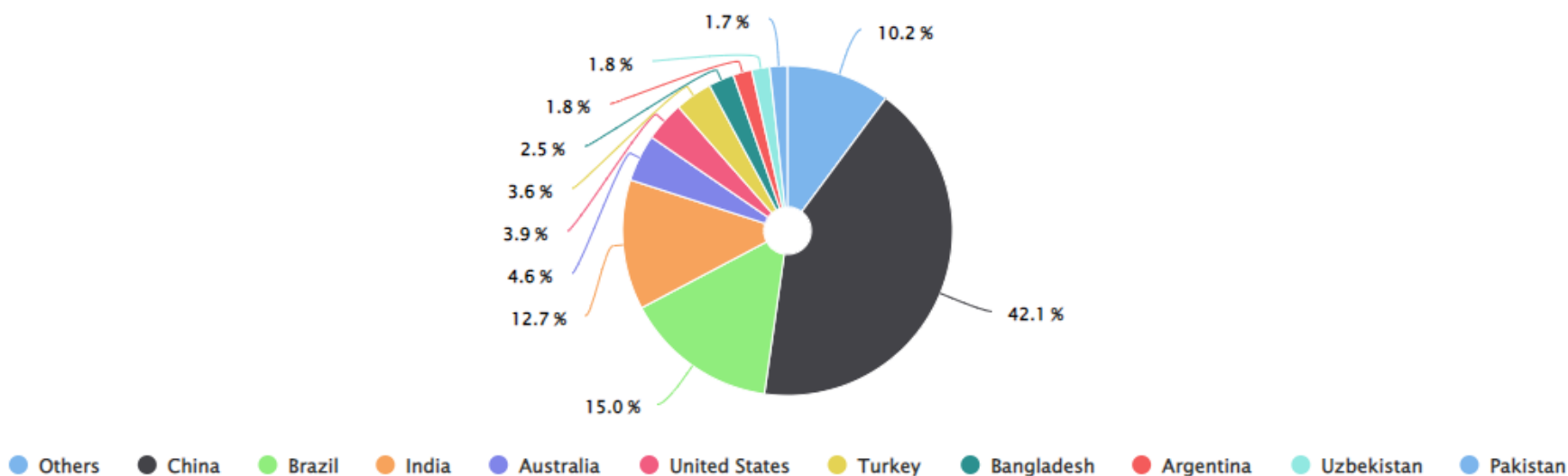


# 2021/22<sup>f</sup>年全球棉花主要期末庫存國

單位: 千包 · 每包480-lb ( 217.6公斤 )

### Top 10 Countries for Cotton.World.Ending Stocks

Forecast Data reported on: 12/2022



Source: FAS USDA