

國際紡織原物料價格週報

2022.09.23

資料提供者：紡織所產服部

內容大綱

一、前言

- 重要紡織原物料現貨價格表
- 國際原物料合約價

二、聚酯原物料價格趨勢

- 聚酯原料分析
- 聚酯切片分析
- 聚酯纖維分析

三、耐隆原物料價格趨勢

- 耐隆原料分析
- 耐隆切片分析
- 耐隆纖維分析

四、國際棉花價格彙整

- 棉花供需
- 棉花指數
- 棉花期貨

五、國際石油期貨價格彙整

- ICE-WTI低硫輕原油期貨
- 東京交易所-杜拜原油期貨
- 東京交易所-汽油期貨

六、小結

七、附件

- 聚酯原料歷史價格變化
- 耐隆原料歷史價格變化
- 全球棉花生產、消費、進口、出口、期末庫存

一、前言

時間：2022/09/23

聚酯本週價格趨勢

- 聚酯上游原料：日本石腦油現貨價 +1.58%、PX 台灣現貨價 -1.00%、PTA遠東現 -1.47%、EG台灣現貨價 -0.96%。
- 聚酯切片：台灣現貨價 持平。
- 聚酯FDY：台灣大盤價（月價）持平。

耐隆本週價格趨勢

- 耐隆上游原料：苯韓國現貨週均 -1.76%、CPL中國現貨週均價 持平、己二酸東北亞現貨週均價 +0.17%。
- 耐隆6 切片：中國現貨週均價 持平。
- 耐隆6 FDY：台灣大盤價（月價）持平。

棉花本週價格趨勢

- Cotlook A 指數：週均價 -6.63%。
- CN Cotton B指數：週均價 -0.46%。
- ICE棉花期貨：最近期收盤 -6.67%。
- 鄭州棉花期貨：最近期收盤價 -3.55%。

石油本週價格趨勢

- 杜拜原油現貨價：-2.47%。
- ICE WTI低硫輕原油期貨：最近期收盤價 -7.48%。
- 東京交易所杜拜原油期貨：最近期收盤 +0.61%。
- 東京交易所汽油期貨：最近期收盤價 持平。

■ 備註說明：標示符號說明

- +：相較於上週價格，本週價格呈現上漲
- ：相較於上週價格，本週價格呈現下跌

重要紡織原物料現貨價格表

時間：2022/09/23

紡織原物料	中國大陸現貨價格	亞洲現貨價格
PX	--	1,053美元/噸 (↘)
PTA	6,560人民幣/噸 (↘) (938美元/噸)	830美元/噸 (↘)
EG	4,275人民幣/噸 (↘) (611美元/噸)	514美元/噸 (↘)
聚酯切片 (纖維級) (中國大陸華東地區·出廠價)	7,375 人民幣/噸 (→) (1,055美元/噸)	1,120美元/噸 (→)
聚酯FDY 150D (亞洲：台灣大盤價-月價)	8,550人民幣/噸 (↘) (1,223美元/噸)	50新台幣元/公斤 (→) (1,576美元/噸)
RPET Fibre (中國大陸RPET-月價)	6,000~6,500人民幣/噸 (↘)	--
CPL	11,700~12,300人民幣/噸 (↘) (1,673~1,759美元/噸)	1,750~1,770美元/噸 (→)
己二酸	9,200~10,100人民幣/噸 (↘) (1,316~1,445美元/噸)	1,350~1,635美元/噸 (↗)
耐隆6切片 (高速紡·半光)	13,300~13,800人民幣/噸 (↘) (1,902~1,974美元/噸)	2,000~2,050美元/噸 (→)
耐隆6 FDY 70D (亞洲：台灣大盤價-月價)	16,200~16,700人民幣/噸 (↘) (2,317~2,388美元/噸)	78新台幣元/公斤 (→) (2,459美元/噸)
棉花指數 (週平均)	15,604人民幣/噸 (↘) (2,232美元/噸)	114.19美分/磅 (↘) (2,517美元/噸)

1.匯率：(1)中國人民銀行週末前匯率中間價，人民幣：美金=6.992：1；(2)台灣銀行週末前即期匯率，新台幣：美金=31.73：1

2.箭頭符號表示相較於上週價格之本週價格走勢。「↗」表示相較於上週價格，本週價格呈現上漲；「→」表示相較於上週價格，本週價格呈現持平；「↘」表示相較於上週價格，本週價格呈現下跌。

資料來源：情報贏家；紡織綜合所整理，2022.09.27

國際原物料合約價

單位：美元/公噸，標示*者為人民幣元/公噸

產品		2022年05月	2022年06月	2022年07月	2022年08月
PX	亞洲結算價CFR	1,275	1,339	1139	1,085
	亞洲報價CFR	1,200-1,325	1,250-1,525	1,025-1,270	1,054-1,114
MEG	亞洲報價CFR	900-1,030	890-1,030	910-1,040	820-920
	中國大陸合約出廠價*	5,090	5,115	4,470	4,270
CPL	台灣進口合約價CFR	2,170	2,190	2,190	1,970-1,980
	中國大陸進口合約價CFR	2,170	2,190	2,190	1,970-1,980
己二酸	亞洲合約價	1,680-1,850	1,700-1,850	1,500-1,700	1,400-1,600

註：**為暫定價格

資料來源：紡織綜合所整理，2022.09

染料價格走勢

單位：人民幣元/公斤

日期	產品	市場	染料價格 (人民幣元/公斤)	上周均價 (人民幣元/公斤)	上月均價 (人民幣元/公斤)
2022年09月02日	分散黑ECT 300%	華東	21.5	21.5	21.5
	活性黑WNN 200%	華東	21.5	21.5	21.83
2022年09月09日	分散黑ECT 300%	華東	21	21.5	21.5
	活性黑WNN 200%	華東	21	21.5	21.83
2022年09月16日	分散黑ECT 300%	華東	21	21	21.5
	活性黑WNN 200%	華東	21	21	21.83
2022年09月23日	分散黑ECT 300%	華東	21	21	21.5
	活性黑WNN 200%	華東	21	21	21.83

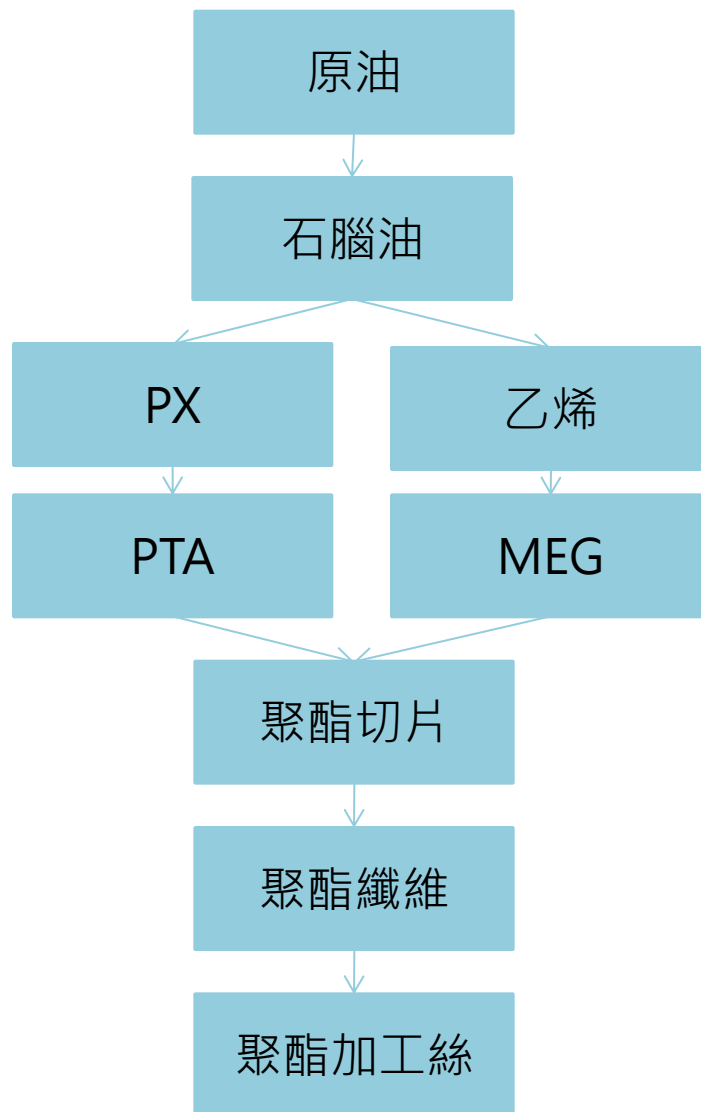
資料來源：卓創資訊，紡織綜合所整理，2022.09.27

二、聚酯原物料價格趨勢

(一) 聚酯原料分析

(二) 聚酯切片分析

(三) 聚酯纖維分析



(一) 聚酯原料分析

聚酯原料現貨價格

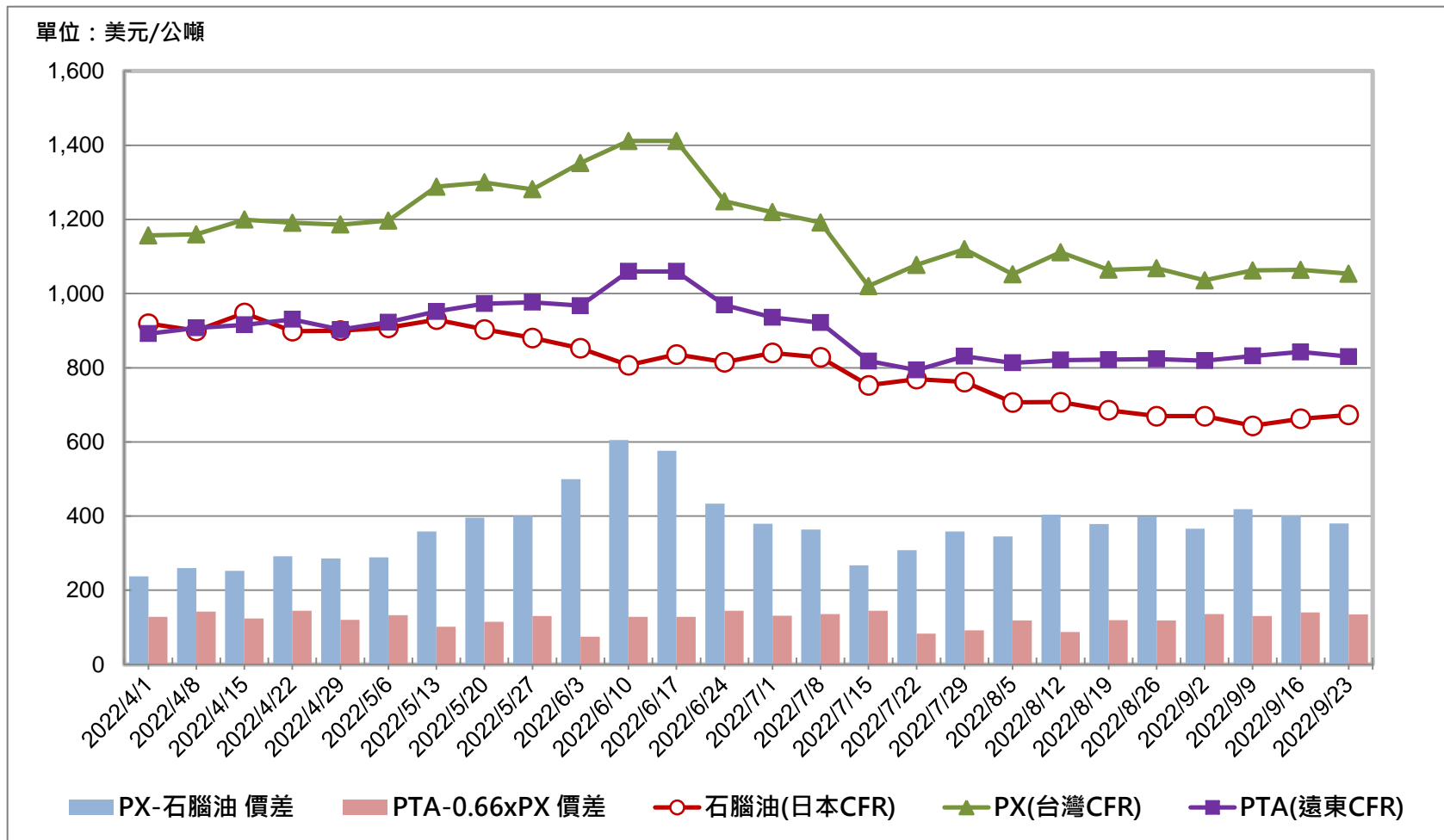
	原油	石腦油 C&F	PX CFR	PTA CFR	PTA	乙烯 CFR	EG CFR	EG
銷售地區	杜拜- 美元/桶	日本- 美元/噸	台灣- 美元/噸	遠東- 美元/噸	中國大陸 華東-人民 幣/噸	遠東- 美元/噸	中國大陸- 美元/噸	中國大陸 華東-人民 幣/噸
2022/07/08	104.05	828.00	1,191.50	921.80	6,680	919	549	4,410
2022/07/15	98.30	752.50	1,019.92	818	5,680	859	519	4,145
2022/07/22	102.69	769.50	1,077.33	794	5,780	889	527	4,175
2022/07/29	107.24	761.50	1,119.67	831	6,100	899	544	4,370
2022/08/05	93.70	706.50	1,052	813.20	5,840	879	509	4,030
2022/08/12	98.28	707.50	1,111.33	820.75	6,170	819	509	4,105
2022/08/19	94.35	685.50	1,064.33	821.60	6,060	819	489	3,880
2022/08/26	99.60	669.50	1,068.33	823.60	6,220	859	484	3,980
2022/09/02	94.80	669.50	1,035.67	819	6,280	969	489	3,900
2022/09/09	90.40	643.50	1,062.33	831.80	6,470	999	524	4,380
2022/09/16	91.05	662.50	1,064	842.40	6,595	959	519	4,350
2022/09/23	88.80	673.00	1,053.33	830	6,560	899	514	4,275

註：歷史價格變化圖請參閱附件

資料來源：情報贏家，紡織綜合所整理，2022.09.27

(一) 聚酯原料分析

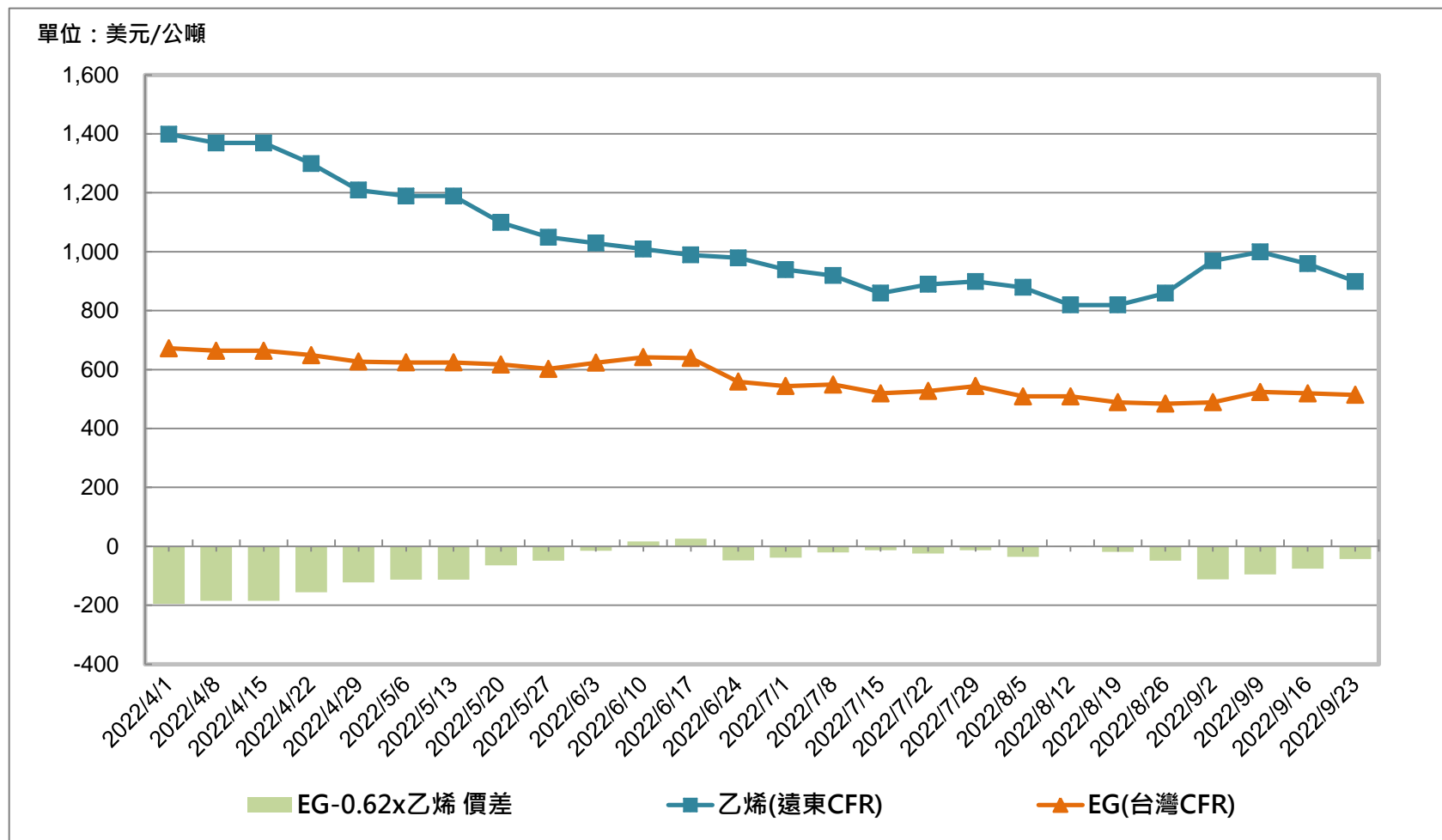
聚酯重要原物料近期價差趨勢圖(1)



資料來源：情報贏家，紡織綜合所整理，2022.09.27

(一) 聚酯原料分析

聚酯重要原物料近期價差趨勢圖(2)



資料來源：情報贏家，紡織綜合所整理，2022.09.27

(二) 聚酯切片分析

聚酯切片現貨價格

	聚酯切片 - 纖維級 出廠價	聚酯切片 外銷價
銷售地區	中國大陸華東地區 -人民幣/噸	台灣- 美元/公噸
2022/07/08	7,675	1,250
2022/07/15	7,250	1,250
2022/07/22	7,250	1,250
2022/07/29	7,350	1,250
2022/08/05	7,250	1,150
2022/08/12	7,200	1,150
2022/08/19	7,200	1,150
2022/08/26	7,200	1,150
2022/09/02	7,200	1,120
2022/09/09	7,325	1,120
2022/09/16	7,375	1,120
2022/09/23	7,375	1,120

註：歷史價格變化圖請參閱附件

資料來源：WTiN，紡織綜合所整理，2022.09.27

(三) 聚酯纖維分析

聚酯纖維現貨價格

	聚酯 POY 115D 大盤價	聚酯POY 75D/72F 盛虹化纖- 出廠價	聚酯 POY 150D/48F 化纖價格 指數	聚酯 FDY 150D 大盤價 (月價)	聚酯 FDY 68D/24F 化纖價格 指數	聚酯 FDY 150D/96F 桐鄉新鳳 鳴 出廠價	聚酯DTY 75D 大盤價 (月價)	聚酯 DTY 150D 大盤價 (月價)	聚酯 DTY 150D/48F 化纖價格 指數
銷售地區	台灣- 元/公斤	中國大陸- 人民幣/噸	中國大陸- 人民幣/噸	台灣- 元/公斤	中國大陸- 人民幣/噸	中國大陸- 人民幣/噸	台灣 元/公斤	台灣- 元/公斤	中國大陸- 人民幣/噸
2022/07/08	46	9,200	8,075	51	8,750	9,100	67	53	9,275
2022/07/15	46	8,700	7,600	51	8,275	8,900	67	53	8,875
2022/07/22	46	8,250	7,700	51	8,300	8,350	67	53	8,900
2022/07/29	46	8,400	7,875	51	8,425	8,400	67	53	9,100
2022/08/05	45	8,500	7,800	50	8,300	8,400	66	52	9,050
2022/08/12	45	8,400	7,800	50	8,300	8,300	66	52	9,050
2022/08/19	45	8,500	7,850	50	8,375	8,500	66	52	9,100
2022/08/26	45	8,500	7,900	50	8,400	8,500	66	52	9,200
2022/09/02	45	8,500	7,825	50	8,375	8,500	66	52	9,200
2022/09/09	45	8,600	8,100	50	8,550	8,600	66	52	9,400
2022/09/16	45	8,600	8,200	50	8,650	8,600	66	52	9,475
2022/09/23	45	8,600	8,100	50	8,550	8,700	66	52	9,450

註：歷史價格變化圖請參閱附件

資料來源：情報贏家，紡織綜合所整理，2022.09.27

(三) 聚酯纖維分析

聚酯短纖、聚酯回收纖維現貨價格

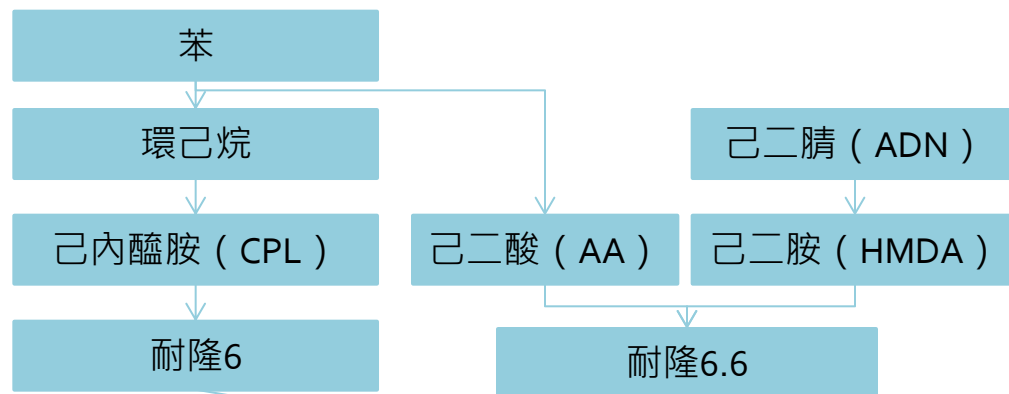
	聚酯短纖 1.4Dx38mm 出廠價	聚酯短纖 內銷價	RPET Fibre 1.4D出廠價 (月價)	
銷售地區	中國大陸 上海石化- 人民幣/噸	台灣- 元/公斤	中國大陸- 人民幣/噸	
價格類型	平均	平均	高	低
2022/07/08	8,900	53.5	6,300	6,700
2022/07/15	8,700	53.5	6,300	6,700
2022/07/22	8,500	53.5	6,300	6,700
2022/07/29	8,500	53.5	6,300	6,700
2022/08/05	8,100	51.5	6,000	6,500
2022/08/12	8,000	51.5	6,000	6,500
2022/08/19	7,900	51.5	6,000	6,500
2022/08/26	7,900	51.5	6,000	6,500
2022/09/02	7,900	49.5	--	--
2022/09/09	8,100	49.5	--	--
2022/09/16	8,300	49.5	--	--
2022/09/23	8,300	49.5	--	--

註：歷史價格變化圖請參閱附件

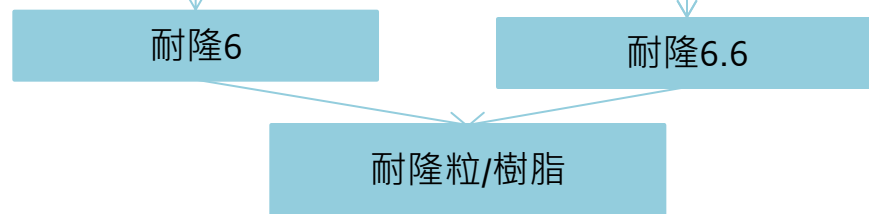
資料來源：情報贏家，紡織綜合所整理，2022.09.27

三、耐隆原物料價格趨勢

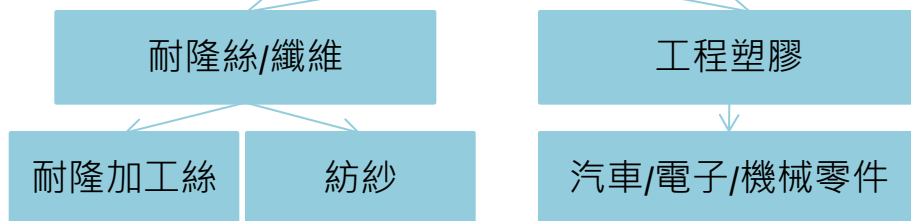
(一) 耐隆原料分析



(二) 耐隆切片分析



(三) 耐隆纖維分析



(一) 耐隆原料分析

耐隆原料現貨價格

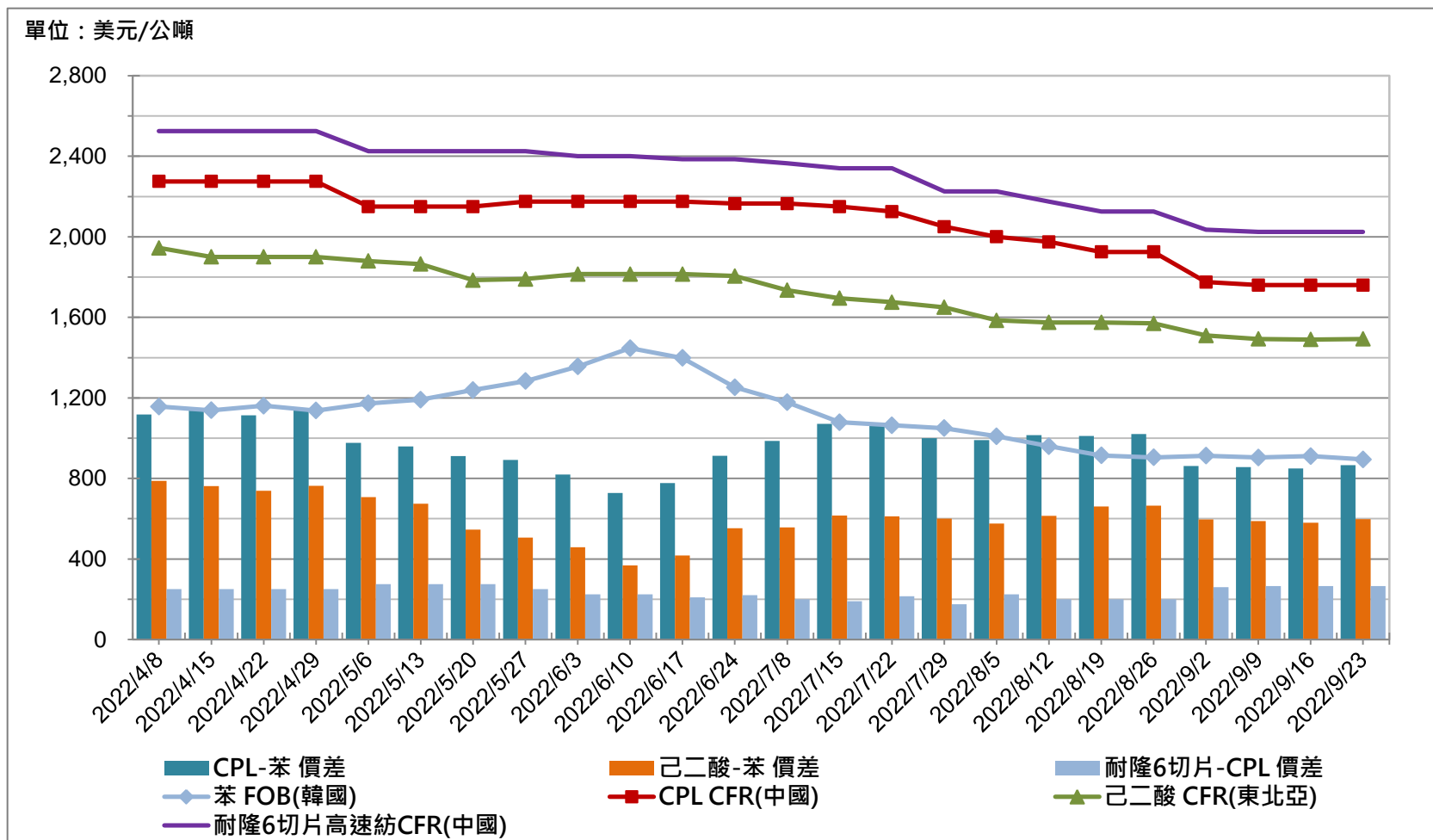
亞洲	苯		CPL		CPL		己二酸		己二酸	
貿易方式	現貨FOB(韓國)		現貨CFR(中國)		現貨DEL(中國)		現貨CFR(東北亞)		現貨DEL(中國)	
單位	美金/噸		美金/噸		人民幣/噸		美金/噸		人民幣/噸	
價格類型	低	高	低	高	低	高	低	高	低	高
2022/07/22	1,049	1,079	2,100	2,150	13,000	13,300	1,550	1,800	9,600	10,100
2022/07/29	1,014	1,085	2,000	2,100	12,600	13,000	1,500	1,800	9,500	9,700
2022/08/05	967	1,052	1,950	2,050	12,200	12,900	1,400	1,770	9,000	9,550
2022/08/12	953	967	1,950	2,000	11,600	12,000	1,400	1,750	8,700	9,100
2022/08/19	889	939	1,900	1,950	11,700	11,800	1,400	1,750	9,000	9,300
2022/08/26	887	922	1,900	1,950	11,700	11,900	1,400	1,740	8,800	9,300
2022/09/02	897	929	1,750	1,800	11,800	12,200	1,350	1,670	8,800	9,200
2022/09/09	886	922	1,750	1,770	12,100	12,600	1,350	1,635	8,800	9,000
2022/09/16	894	927	1,750	1,770	12,400	12,800	1,350	1,630	9,000	11,100
2022/09/23	882	907	1,750	1,770	11,700	12,300	1,350	1,635	9,200	10,100

註：歷史價格變化圖請參閱附件

資料來源：紡織綜合所整理，2022.09.27

(一) 耐隆原料分析

耐隆重要原料近期價差趨勢圖



資料來源：紡織綜合所整理，2022.09.27

(二) 耐隆切片分析

耐隆切片現貨價格

亞洲	耐隆6高速紡粒子, 半光		耐隆6高速紡粒子, 半光		耐隆6常規紡粒子, 半光		耐隆66粒子, 半光		耐隆66粒子, 半光	
貿易方式	現貨CFR(中國)		現貨DEL(中國)		現貨DEL(中國)		現貨CFR(東北亞)		現貨DEL(中國)	
單位	美金/噸		人民幣/噸		人民幣/噸		美金/噸		人民幣/噸	
價格類型	低	高	低	高	低	高	低	高	低	高
2022/07/22	2,300	2,380	14,600	15,400	14,100	15,000	3,900	4,300	19,000	21,500
2022/07/29	2,200	2,250	14,300	15,000	13,600	14,600	3,900	4,300	19,000	21,000
2022/08/05	2,200	2,250	13,700	14,700	13,300	14,100	3,800	4,000	19,000	21,000
2022/08/12	2,150	2,200	12,800	14,100	12,500	13,200	3,800	4,000	19,500	21,000
2022/08/19	2,100	2,150	13,100	13,700	12,700	13,500	3,800	4,000	19,800	21,500
2022/08/26	2,100	2,150	12,900	13,300	12,500	13,300	3,800	4,000	21,000	22,500
2022/09/02	2,000	2,070	13,100	13,300	12,500	13,600	3,800	4,000	21,500	24,000
2022/09/09	2,000	2,050	13,700	13,900	13,300	14,300	3,500	3,800	21,500	24,000
2022/09/16	2,000	2,050	13,300	13,900	13,300	14,300	3,500	3,800	21,500	24,000
2022/09/23	2,000	2,050	13,300	13,800	12,800	13,800	3,300	3,600	23,000	25,500

註：歷史價格變化圖請參閱附件

資料來源：紡織綜合所整理，2022.09.27

(三) 耐隆纖維分析

耐隆纖維現貨價格

亞洲	耐隆6絲 FDY 70d/24f		耐隆6絲, 半光 FDY 70d(月價)	耐隆6絲 DTY 70d/24f		耐隆6絲 DTY 70d (月價)	耐隆6絲 POY 85d/24f		耐隆6絲 POY 85d (月價)	耐隆66絲 840d	
	貿易方式	現貨DEL(中國)		台灣大盤價	現貨DEL(中國)	台灣大盤價	現貨DEL(中國)	台灣大盤價	現貨DEL(中國)	現貨DEL(中國)	
單位	人民幣/噸		新台幣/公 斤	人民幣/噸		新台幣/公 斤	人民幣/噸		新台幣/公 斤	美金/噸	
價格類型	低	高	平均	低	高	平均	低	高	平均	低	高
2022/07/22	18,000	18,500	89	19,500	20,200	108	16,700	17,700	90	4,900	5,300
2022/07/29	17,700	18,200	89	19,200	19,800	108	16,400	17,300	90	4,800	5,000
2022/08/05	17,300	17,800	84	18,700	19,500	103	15,800	17,000	85	4,500	4,900
2022/08/12	16,800	17,200	84	18,200	19,000	103	14,900	18,400	85	4,500	4,900
2022/08/19	16,300	17,000	84	17,800	18,600	103	15,200	16,000	85	4,500	4,900
2022/08/26	16,000	16,300	84	17,400	18,200	103	15,000	15,500	85	4,700	5,200
2022/09/02	15,600	16,000	78	17,400	18,200	97	15,100	15,500	79	4,900	5,350
2022/09/09	16,000	16,500	78	17,700	18,800	97	15,800	16,300	79	4,900	5,450
2022/09/16	16,500	16,800	78	17,700	18,800	97	15,400	16,300	79	4,950	5,500
2022/09/23	16,200	16,700	78	17,800	18,800	97	15,300	16,300	79	4,950	5,500

註：1. 原耐隆66絲DTY70d/68f 改為提供 耐隆66絲840d 之價格 2. 歷史價格變化圖請參閱附件。

資料來源： 情報贏家，紡織綜合所整理，2022.09.27

四、國際棉花價格彙整

時間：2022/09/23

1. **Cotlook A**指數週平均價格每磅**114.19**美分（**-6.63%**）。
2. **CN Cotton B**指數週平均價格每公噸**15,604**人民幣元（**-0.46%**）。
3. 棉花期貨中，最近期之**ICE**棉花期貨每磅**94.49**美分（**-6.67%**），而最近期鄭州棉花期貨每公噸**14,410**人民幣元（**-3.55%**）。

資料來源：紡織綜合所整理

(一) 棉花供需

國際棉花供需指標

單位: 百萬包 · 每包480-lb (217.6公斤)

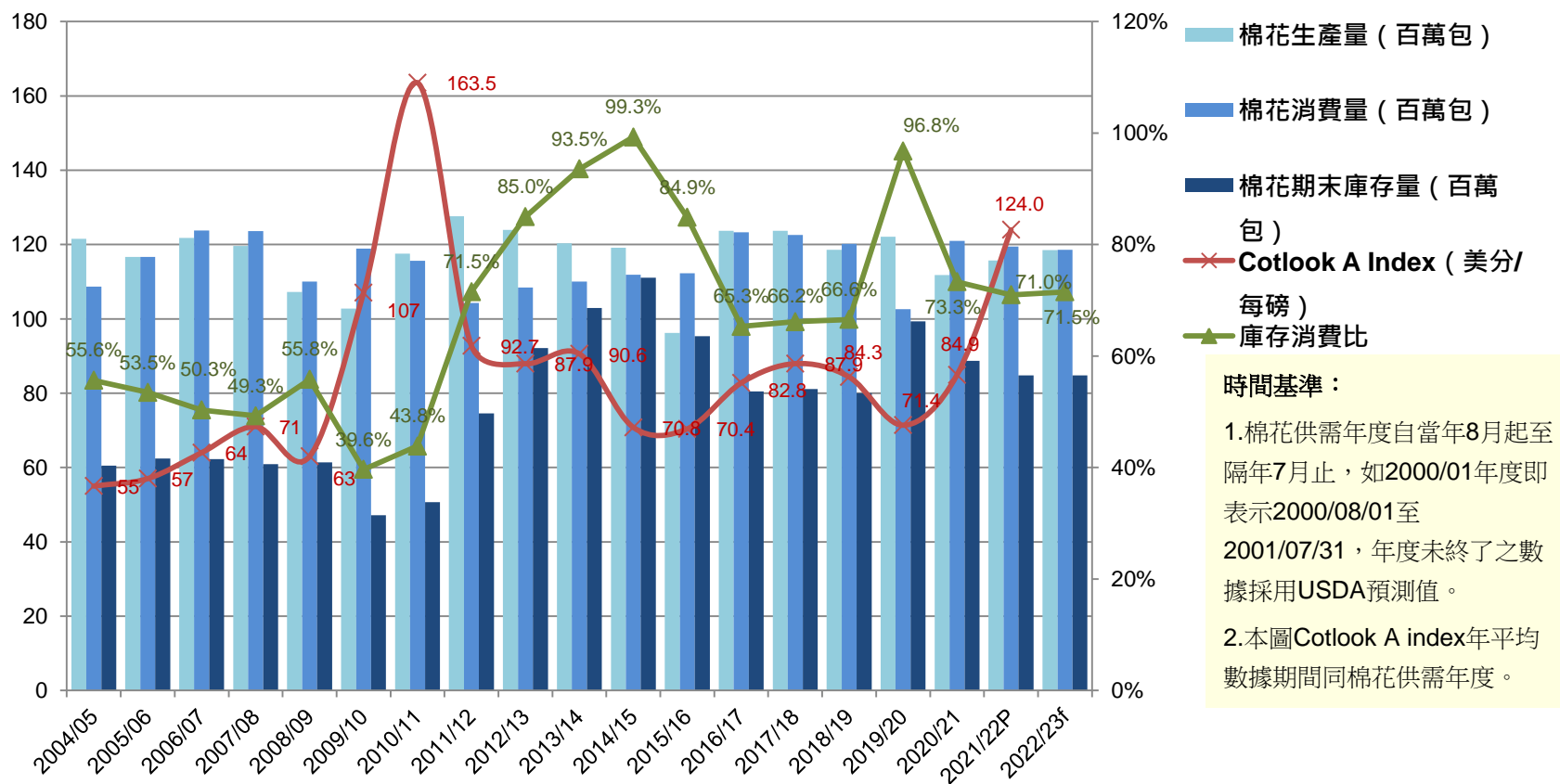
地區/年度 供需指標	全球			
	2021/22 ^P (前次預測值)	2021/22 ^P	2022/23 ^f (前次預測值)	2022/23 ^f
期初庫存	88.1	88.5	84.7	84.8
生產量	116.0	115.7	117.0	118.5
進口	43.0	42.8	44.6	44.6
總供給量	247.1	246.9	246.3	247.9
消費量	119.2	119.5	119.1	118.6
出口	43.3	43.1	44.6	44.6
總用量	162.5	162.5	163.7	163.2
期末庫存	84.7	84.8	82.8	84.8
庫存/消費比率	71.1%	71.0%	69.5%	71.4%

資料來源： Cotton: World Markets and Trade, USDA (United States Department of Agriculture · 美國農業部) - FAS(Foreign Agricultural Service)；2022.09.19

更新頻率：每月更新

(一) 棉花供需

全球棉花產量、消費量、庫存量、Cotlook A Index趨勢圖



註：棉花生產量、消費量、庫存量、Cotlook A Index使用左側縱座標軸，庫存消費比則採用右側縱座標軸

資料來源：Cotton: World Markets and Trade, USDA - FAS; Cotton Outlook; 2022.09

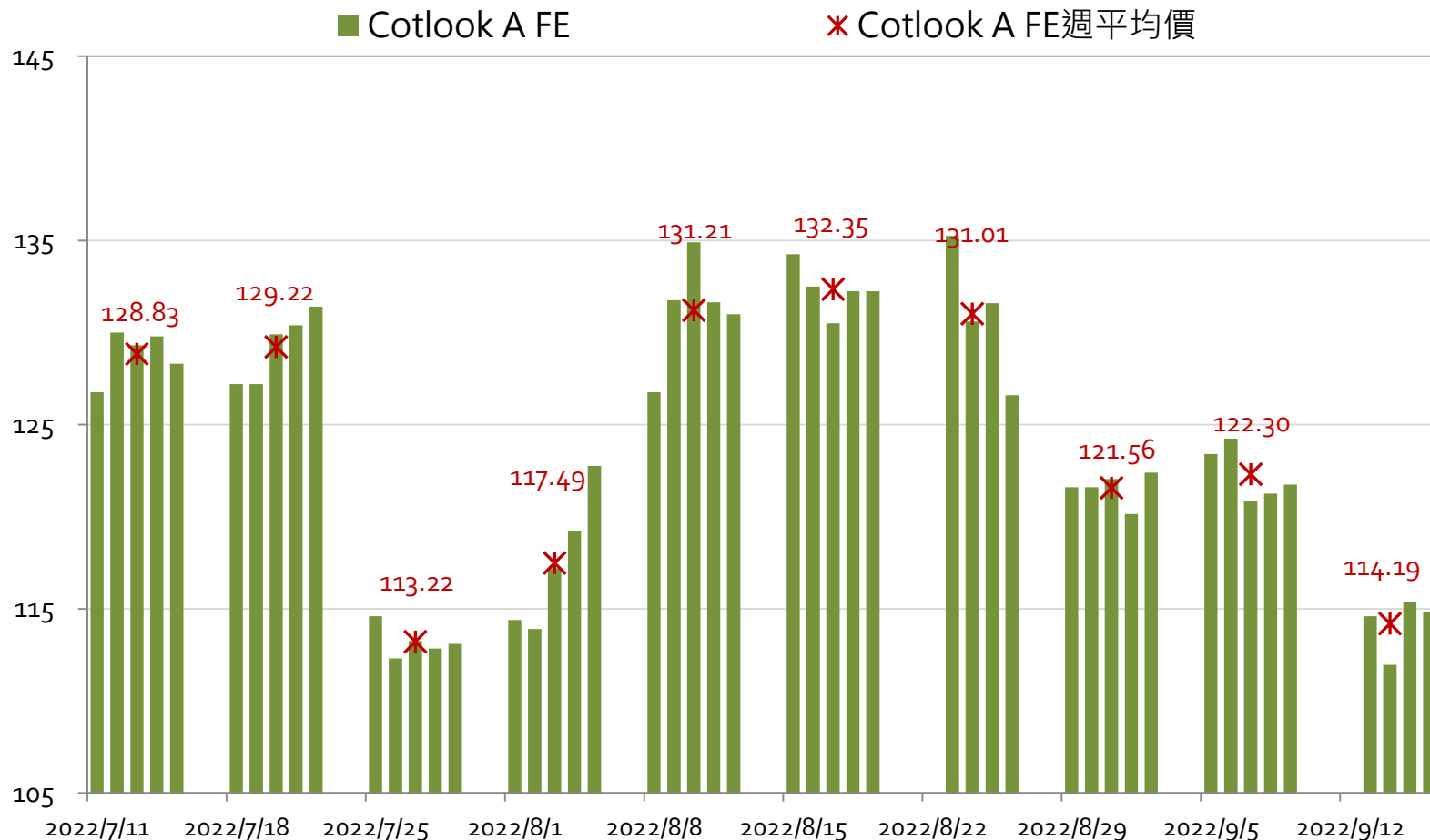
更新頻率：1.USDA之更新頻率為每月更新。

2.Cotlook A index之更新頻率為每日更新。

- 全球棉花期末庫存量於2009/10年度來到近15年低點，而Cotlook A index則於2011年3月創歷史新高。
- 預估2021/22^f年度則預估生產量將低於消費量425萬包，而庫存消費比63.9%為近七年（2011/12年後）最低點。

(二) 棉花指數

Cotlook A Index (日資料) 最近兩個月趨勢圖



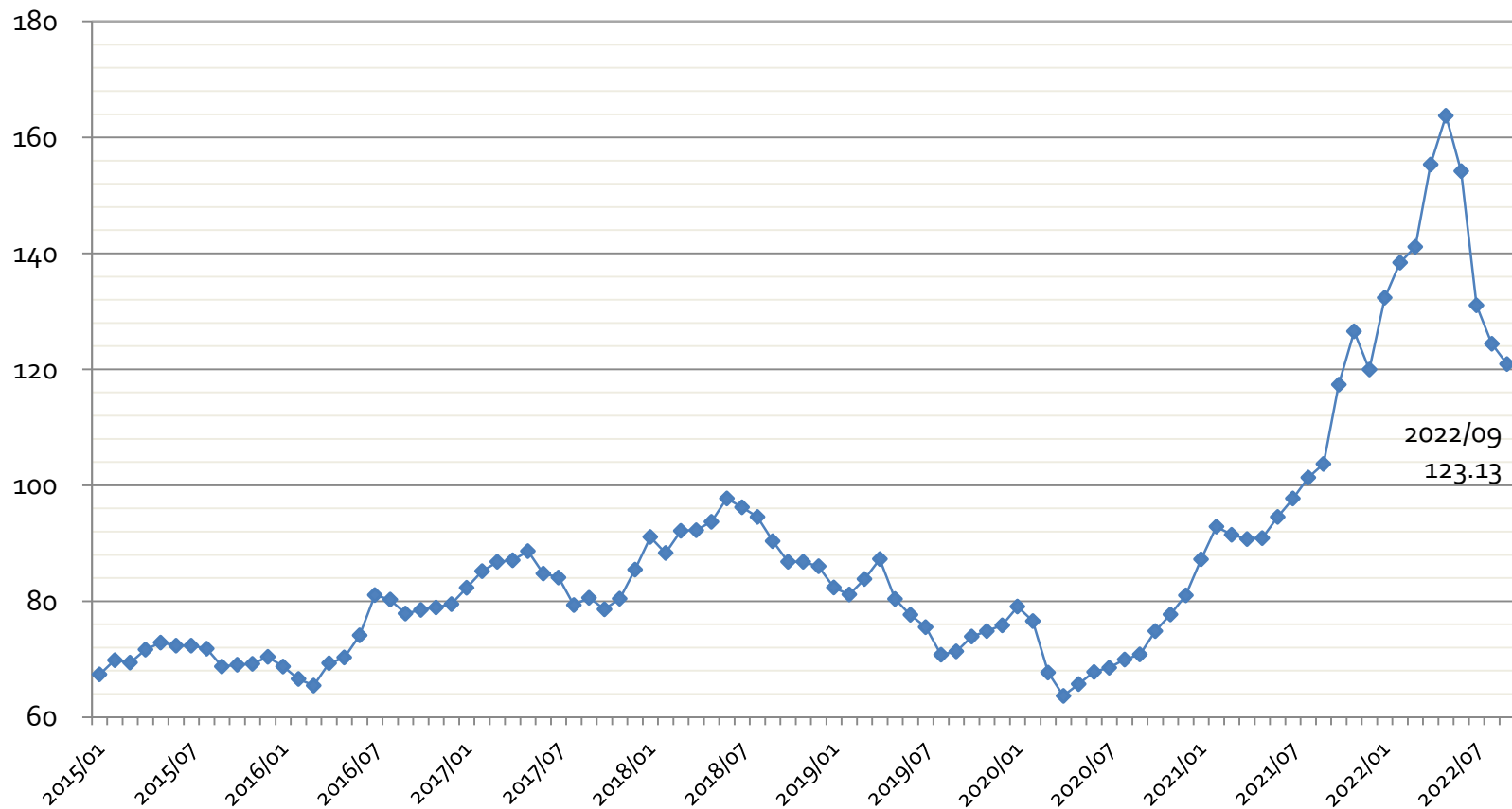
資料來源：Cotton Outlook網站，2022.09.26

更新頻率：每日更新

- 最近一週Cotlook A指數平均價格為每磅114.19美分，較前一週 -6.63%。

(二) 棉花指數

Cotlook A Index (月平均) 趨勢圖



備註：2022年09月為該年09/01~09/23期間之Cotlook A index平均值

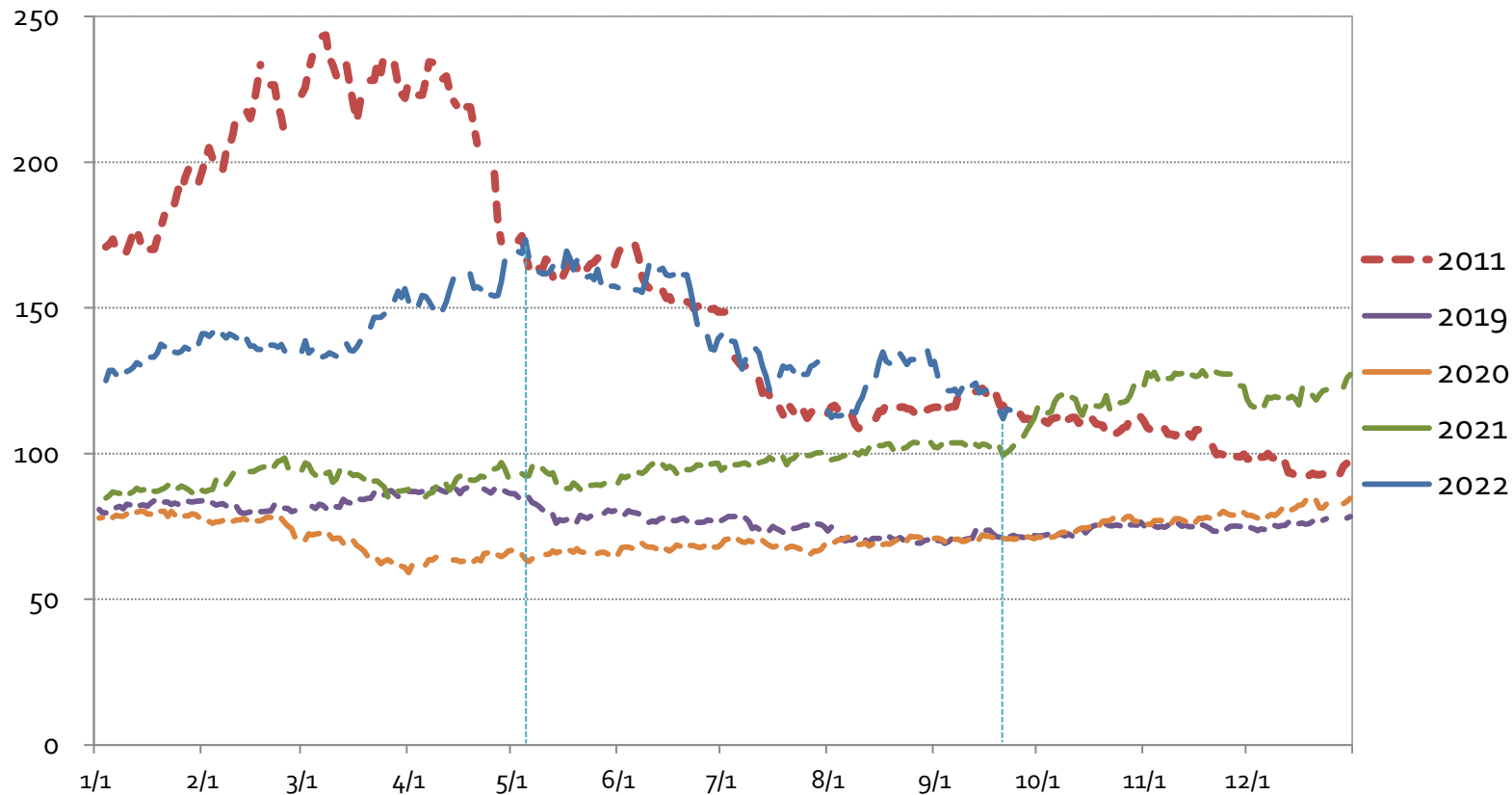
資料來源：Cotton Outlook網站，2022.09.26

更新頻率：每日更新

- 2022年09月Cotlook A指數至本週之月平均價為每磅123.13美分，較前一個月 -1.04%。
- 2022年08月Cotlook A指數之月平均價為每磅124.42美分，較前一個月-5.04 %。

(二) 棉花指數

Cotlook A Index (日資料) 年趨勢比較



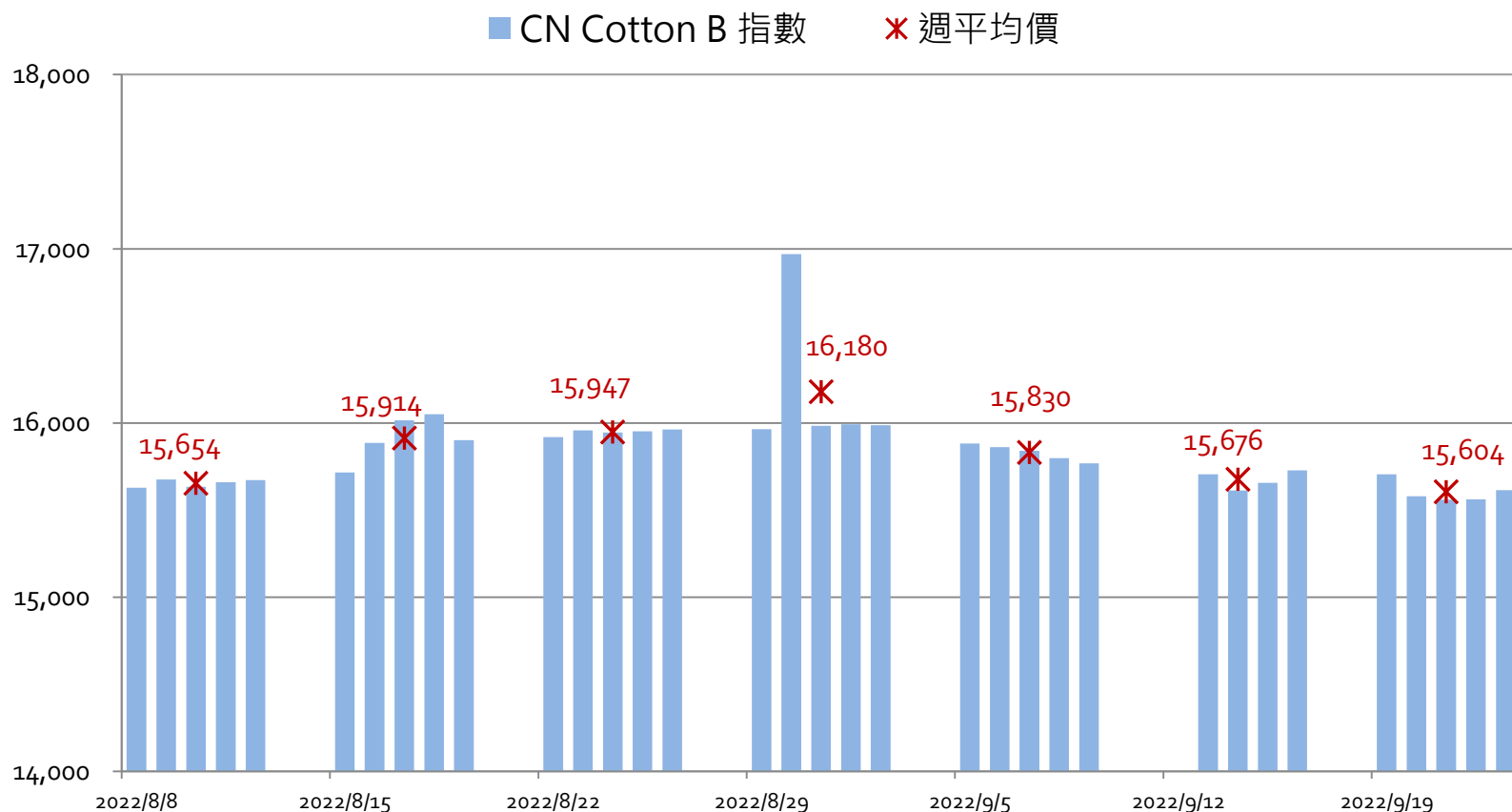
資料來源：Cotton Outlook網站，2022.09.26

更新頻率：每日更新

- 2022年高點為05/05每磅173.45美分，低點為09/21每磅111.95美分。
- 2021年高點為11/18每磅128.45美分，低點為1/4每磅84.75美分；2020年高點為12/31每磅84.6美分，低點為3/31每磅60.9美分；2019年高點為4/9每磅88.35美分，低點為8/27~8/28每磅69.3美分。

(二) 棉花指數

CNCotton Index (日資料) 最近兩個月趨勢圖



註：CNCotton B Index為中國大陸制定的棉花標準，由中國大陸國內棉花及棉紡業者實際成交價格加權匯總得出，B指數為標準級—即3128B級，品質標準包括白棉3級、1類、28長度和馬克隆值為B級（Micronaire，棉花纖維細度與成熟度的綜合指標，B1為3.5~3.6、B2為4.3~4.9）。

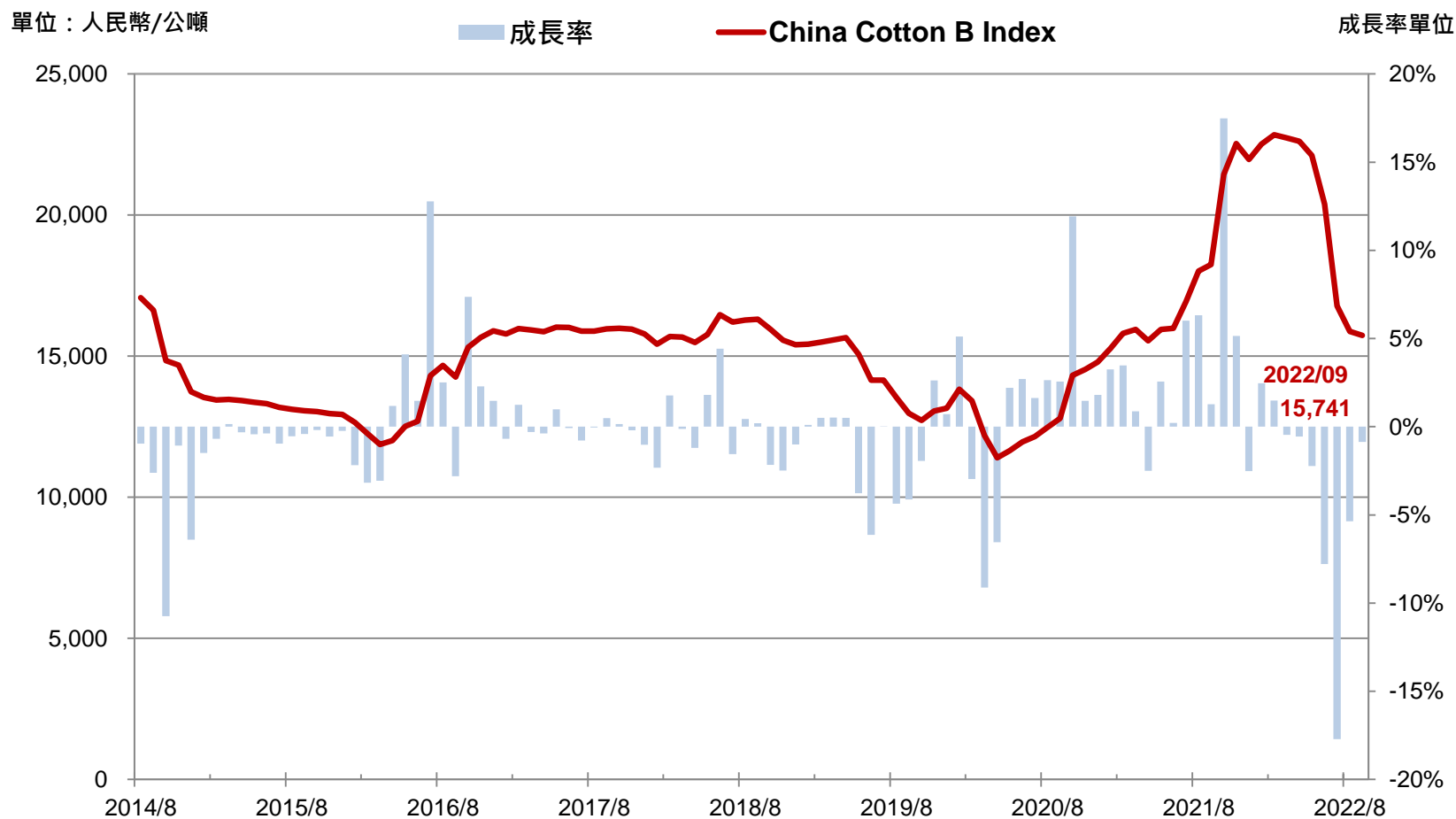
資料來源：中國棉花協會網站，2022.09.26

更新頻率：每日更新

- 本週CN Cotton指數平均價格為每公噸15,604人民幣元，較與前一週 -0.46%。

(二) 棉花指數

CNCotton Index (月平均) 近期價格趨勢圖



註：2022年09月為該年09/01~09/23之平均值

資料來源：中國棉花協會網站，2022.09.26

更新頻率：每日更新

- 2022年09月CN Cotton指數至本週之月平均價為每公噸人民幣15,741，較前一個月份 -0.86%。
- 2022年08月CN Cotton指數月平均價為每公噸人民幣15,877，較前一個月份 -5.36%。

ICE棉花期貨價格

單位: 美分/磅

合約日期	結算價 (2022.09.23)	前週價 (2022.09.16)	週價差
Oct 22	94.49	101.24	-6.75
Dec 22	92.54	99.29	-6.75
Mar 23	89.67	96.15	-6.48
May 23	87.49	83.90	3.59
Jul 23	84.78	90.88	-6.10
Oct 23	80.24	82.98	-2.74
Dec 23	77.24	80.92	-3.68
Mar 24	76.02	79.57	-3.55
May 24	75.64	79.07	-3.43
Jul 24	75.21	78.47	-3.26
Oct 24	73.71	76.22	-2.51
Dec 24	72.64	75.22	-2.58
Mar 25	73.12	74.87	-1.75
May 25	74.50	74.62	-0.12

說明：ICE Cotton No. 2 Futures – NYCC 交易標的依期程區分為3月、5月、7月、10月和12月，最遠到3年期

資料來源：Intercontinental Exchange (ICE), Inc. 網站，2022.09.26

更新頻率：每日更新

- 本週ICE棉花期貨，以「 Oct 22 」為比較基準，與「 May 25 」價差為 -21.16%。
- 本週ICE棉花期貨最近期價格與前週相較，以最近期之前週價為基準，漲跌幅度 -6.67%。

鄭州棉花期貨價格

單位: 人民幣元/噸

日期 (合約)	結算價 (2022.09.23)	前週價 (2022.09.16)	週價差
CF2211 (近月期)	14,410	14,940	-530
CF 2301	13,995	14,755	-760
CF 2303	14,045	14,795	-750
CF 2305	14,070	14,775	-705
CF 2307	14,030	14,820	-790
CF 2309 (最遠期)	14,155	14,745	-590

資料來源：鄭州商品交易所網站，2022.09.26

更新頻率：每日更新一次

- 本週鄭州棉花期貨，以「近月期」為比較基準，與最遠期價差 -1.77%。
- 鄭州棉花期貨本週價與前週價相較，以最近期之前週價為基準，漲跌幅度 -3.55%。

五、國際石油期貨價格彙整

時間：2022/09/23

1. 本週杜拜原油每桶**88.80**美元（**-2.47%**）。
2. 本週國際石油期貨中，**ICE WTI**低硫輕原油最近期期貨每桶**78.74**美元（**-7.48%**），東京交易所杜拜原油期貨最近期每公秉**81,360**日元（**+0.61%**），東京交易所石油汽油期貨最近期每公秉**78,600**日元（持平）。

資料來源：紡織綜合所整理

ICE - WTI低硫輕原油期貨

單位: 美元/桶

合約日期	結算價 (2022.09.23)	前週價 (2022.09.16)	週價差
Oct 22	78.74	85.11	-6.37
Nov 22	78.25	84.76	-6.51
Dec 22	77.53	84.07	-6.54
Jan 23	76.73	83.16	-6.43
Feb 23	75.95	82.20	-6.25
Mar 23	75.22	81.27	-6.05
Apr 23	74.54	80.39	-5.85
May 23	73.88	79.58	-5.70

說明： ICE WTI Crude Futures – WTI 交易標的期程長(今年每個月及未來五年的每個連續月份及第六七八年的6月和12月)，本表僅列出最近期之8項標的。

資料來源： CME Group 網站，2022.09.26

更新頻率： 每日更新

- 紐約低硫輕原油期貨價格以「Oct 22」為比較基準，與「May 23」相較價 -6.17%。
本週價與前週價相較，以最近期之前週價為基準，漲跌幅度 -7.48%。

東京交易所-杜拜原油期貨

單位：日元/公秉

合約日期	結算價 (2022.09.22)	前週價 (2022.09.16)	週價差
Sep 2022	81,360	80,870	490
Oct 2022	78,780	79,150	-370
Nov 2022	76,200	76,240	-40
Dec 2022	73,750	74,040	-290
Jan 2023	71,900	72,520	-620
Feb 2023	70,700	71,400	-700

說明：Dubai Crude Oil 以「月」為單位，交易標的依期程區分為6項；

資料來源：TOCOM (Tokyo Commodity Exchange) 網站，2022.09.26

更新頻率：每日更新

- 東京交易所杜拜原油期貨收盤價以「Sep 2022」為比較基準，與「Feb 2023」相較價差 -13.10%。
- 本週收盤價與前週相較，以最近期之前週價為基準，漲跌幅度 +0.61%。

東京交易所-汽油期貨

單位：日元/公秉

合約日期	結算價 (2022.09.22)	前週價 (2022.09.16)	週價差
Oct 2022	78,600	78,600	0
Nov 2022	78,200	78,200	0
Dec 2022	80,000	80,000	0
Jan 2023	80,000	80,000	0
Feb 2023	80,510	80,510	0
Mar 2023	82,500	82,500	0

說明：Gasoline 以「月」為單位，交易標的依期程區分為6項

資料來源：TOCOM (Tokyo Commodity Exchange) 網站，2022.09.26

更新頻率：每日更新

- 東京交易所中京石油汽油期貨以「 Oct 2022 」為比較基準，與「 Mar 2023 」相較價差 +4.96%。
- 本週收盤價與前週相較，以最近期之前週價為基準，漲跌幅 持平。

六、小結

- 本週原物料價格走勢如下：

	原油商品	棉花商品	聚酯亞洲現貨價	耐隆亞洲現貨價
上漲	東京交易所原油期貨	--	--	己二酸
持平	東京交易所汽油期貨	--	聚酯FDY	CPL 耐隆6切片 耐隆6 FDY
下跌	紐約低硫輕原油近月期貨	Cotlook A週平均價 CN Cotton B週平均 ICE棉花近月期貨 鄭州棉花近月期貨	PX PTA EG	--

- USDA 預測2022/23年度全球棉花生產量118.5百萬包、消費量118.6百萬包、期末庫存量84.8百萬包，而庫存消費比率71.4%，與前一年度增加0.4個百分點。

七、附件

附件一、聚酯原料歷史價格變化

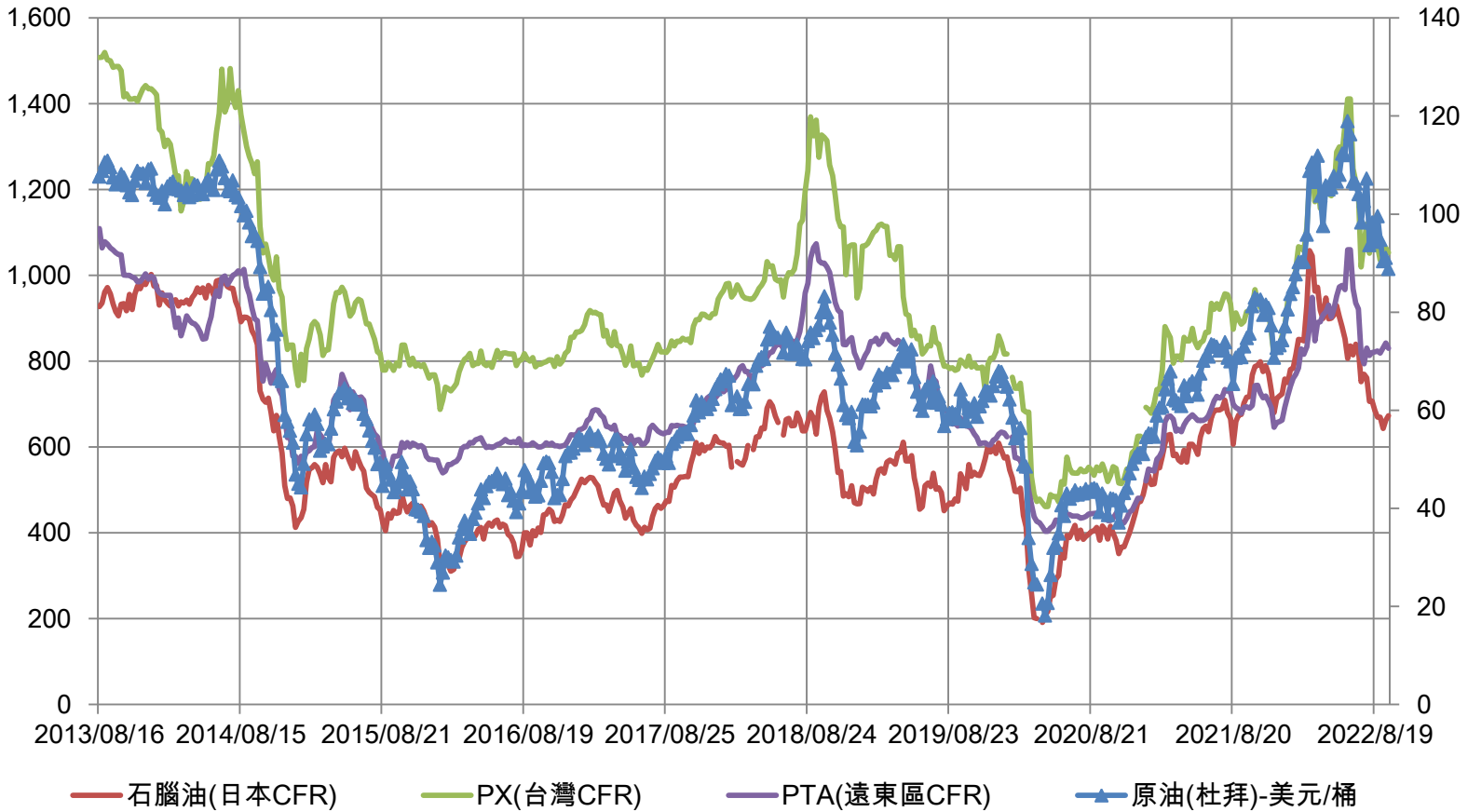
附件二、耐隆原料歷史價格變化

附件三、全球主要棉花生產、消費、進口、出口國、
期末庫存

原油、石腦油、PX、PTA價格變化

單位：美元/公噸

單位：美元/桶

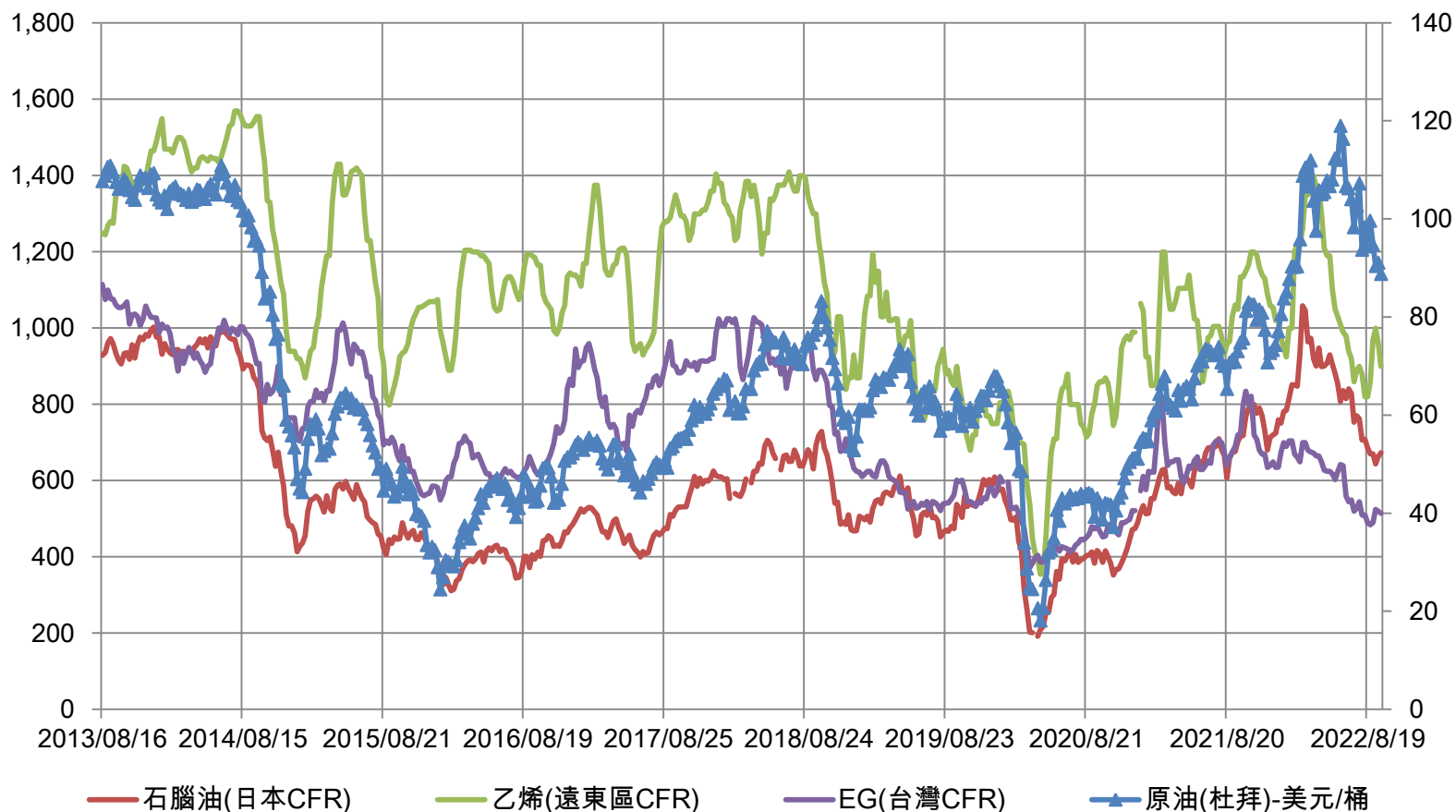


註：價格為低價

原油、石腦油、乙烯、EG價格變化

單位：美元/公噸

單位：美元/桶

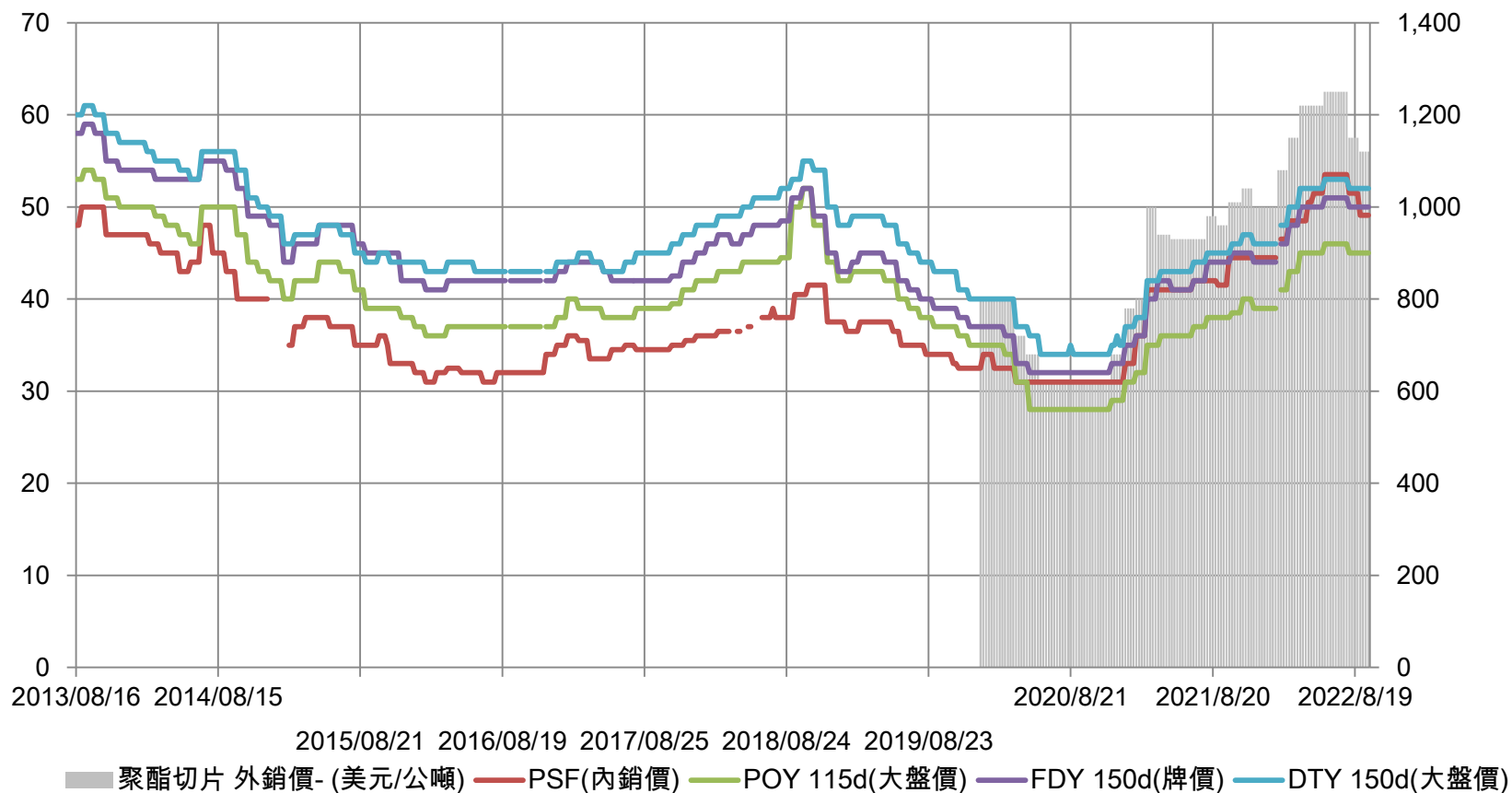


註：價格為低價

聚酯切片、纖維價格變化

單位：新台幣元/公斤

單位：美元/公噸

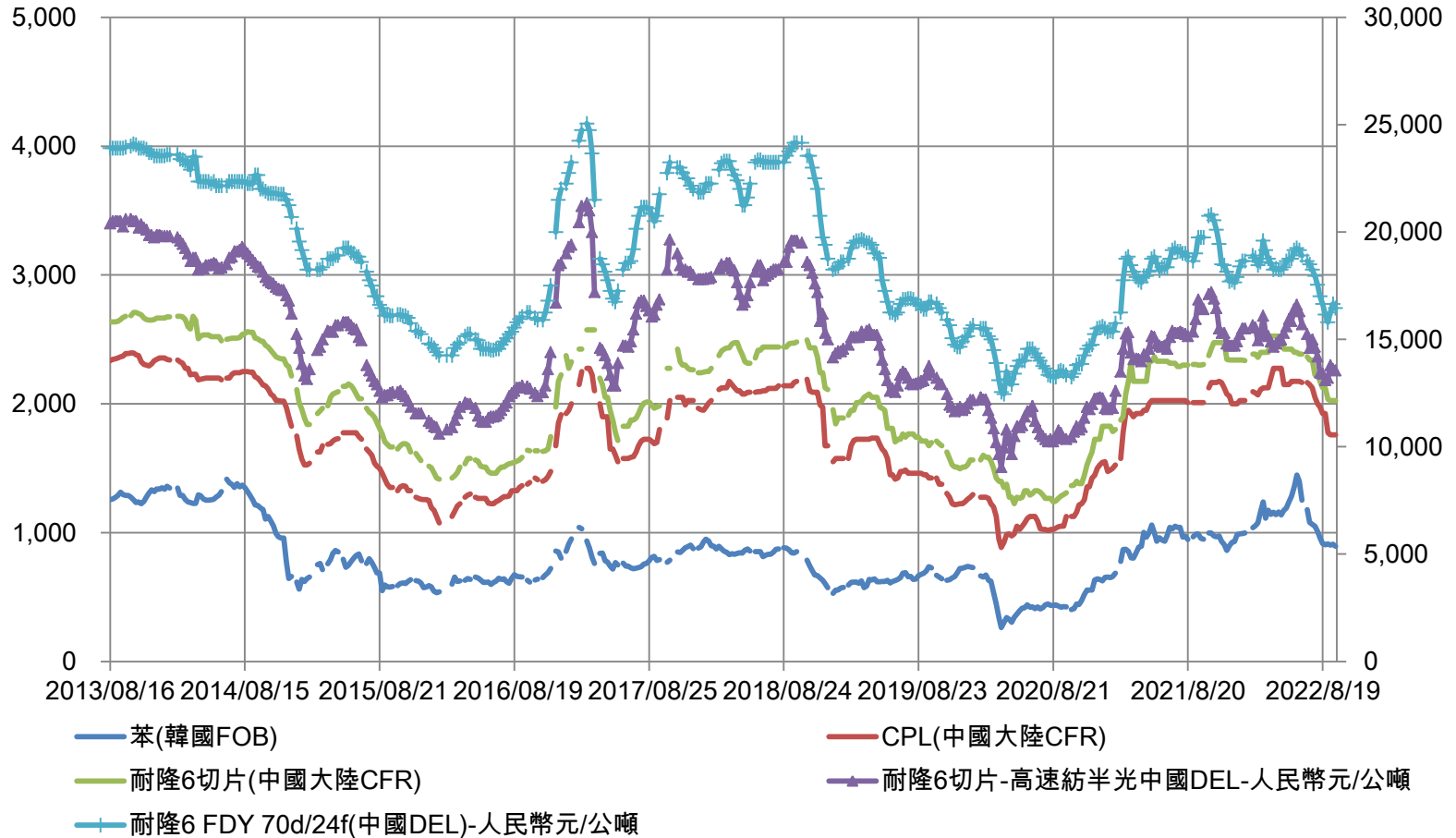


註：價格為低價

苯、CPL、耐隆6切片、耐隆6纖維價格變化

單位：美元/公噸

單位：人民幣元/公噸

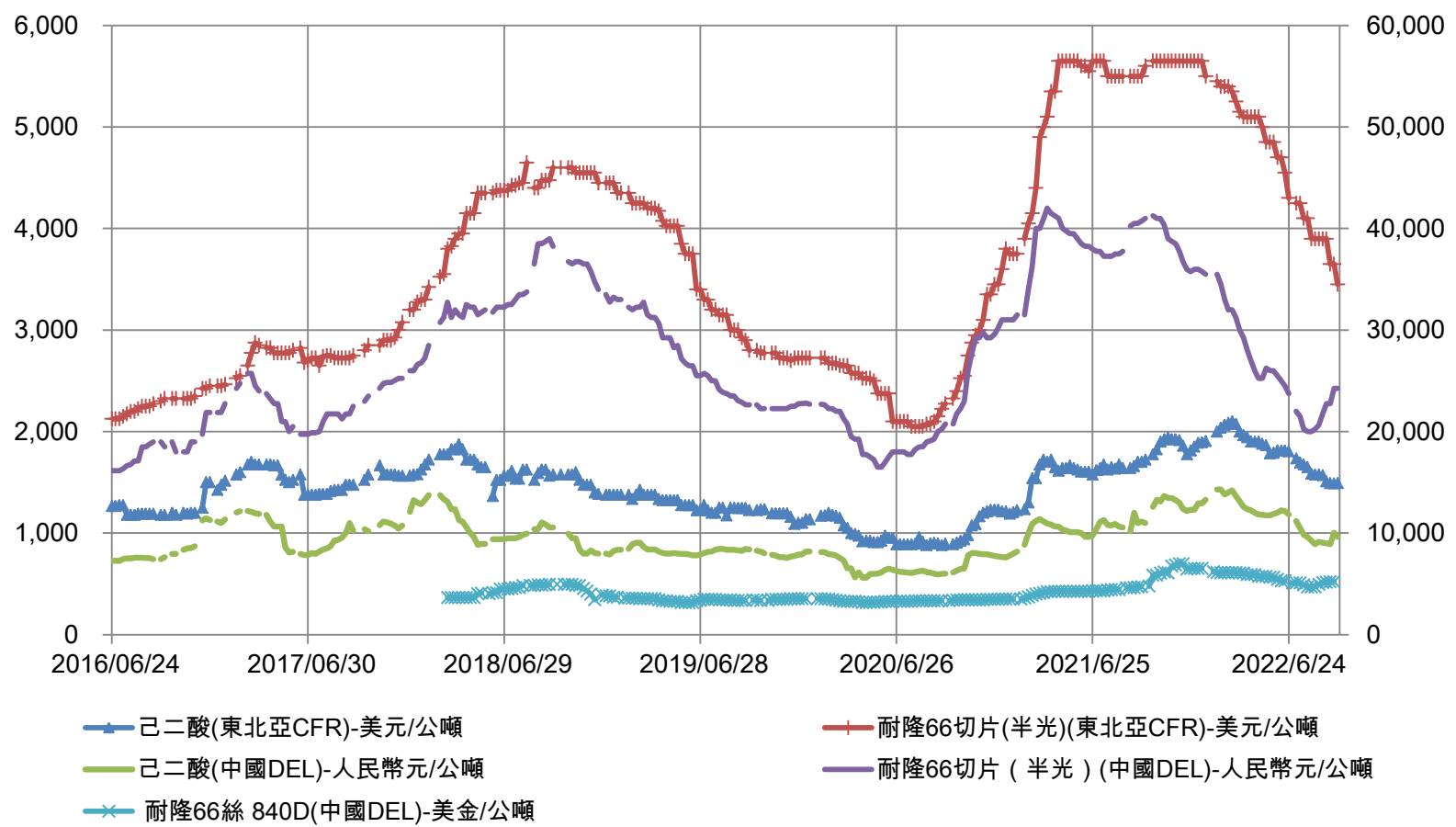


註：價格為高、低價平均

己二酸、耐隆66切片、耐隆66纖維價格變化

單位：美元/公噸

單位：人民幣元/公噸

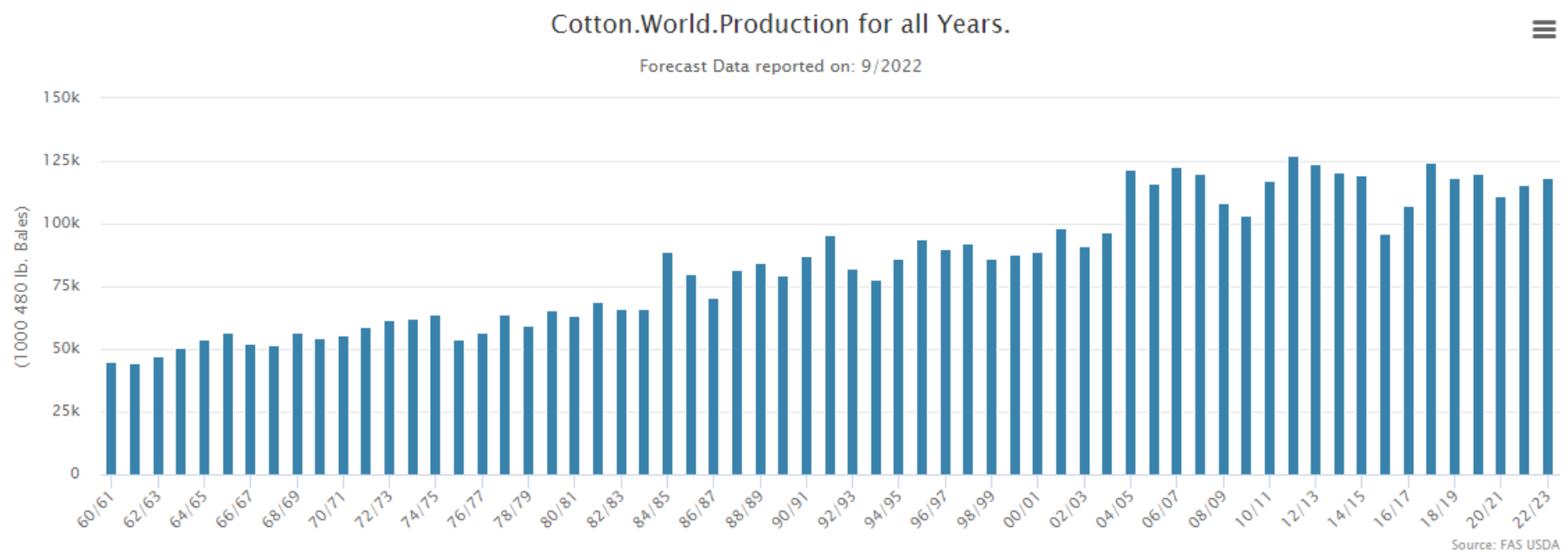


註：價格為高、低價平均

資料來源： 情報贏家，紡織綜合所整理，2022.09.27

歷年全球棉花生產

單位: 千包 · 每包480-lb (217.6公斤)

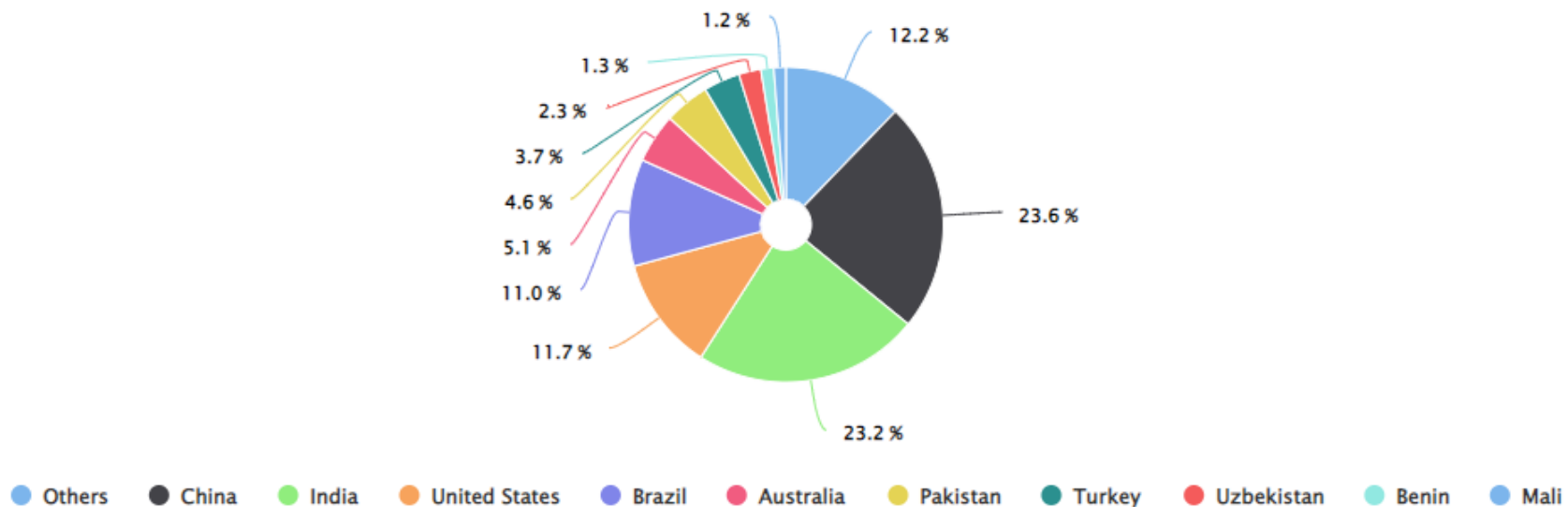


2021/22^f年全球棉花主要產地

單位: 千包, 每包480-lb (217.6公斤)

Top 10 Countries for Cotton World Production

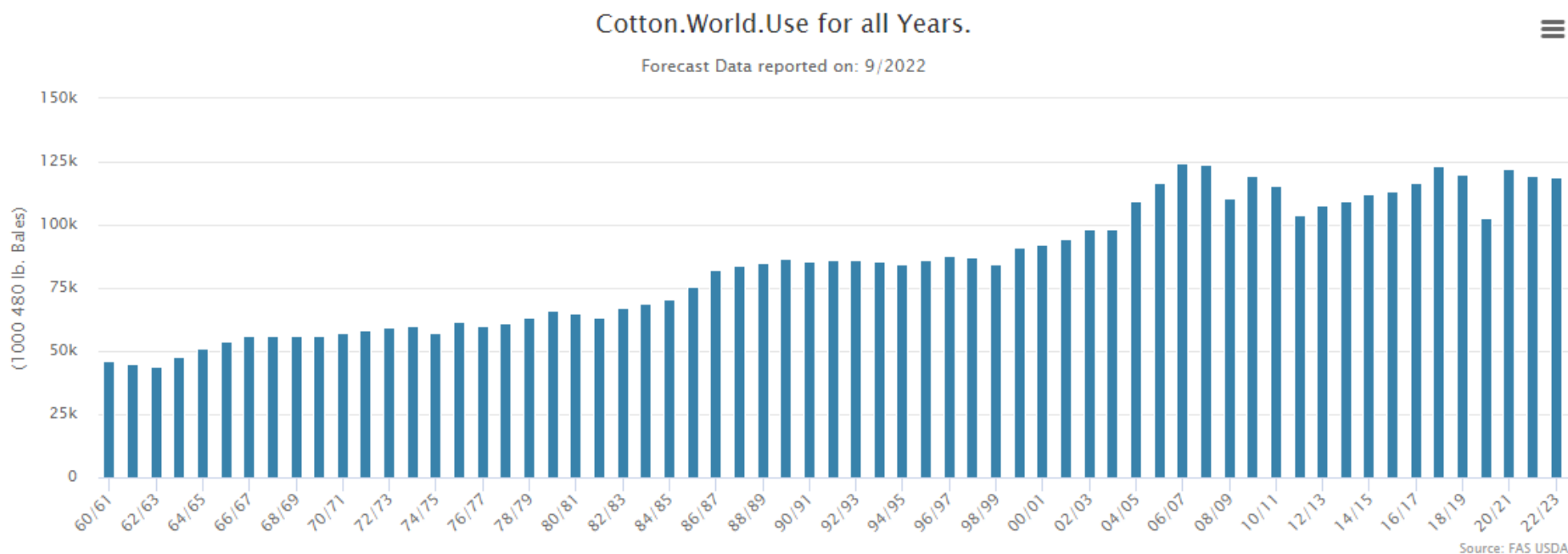
Forecast Data reported on: 9/2022



Source: FAS USDA

歷年全球棉花消費

單位: 千包, 每包480-lb (217.6公斤)

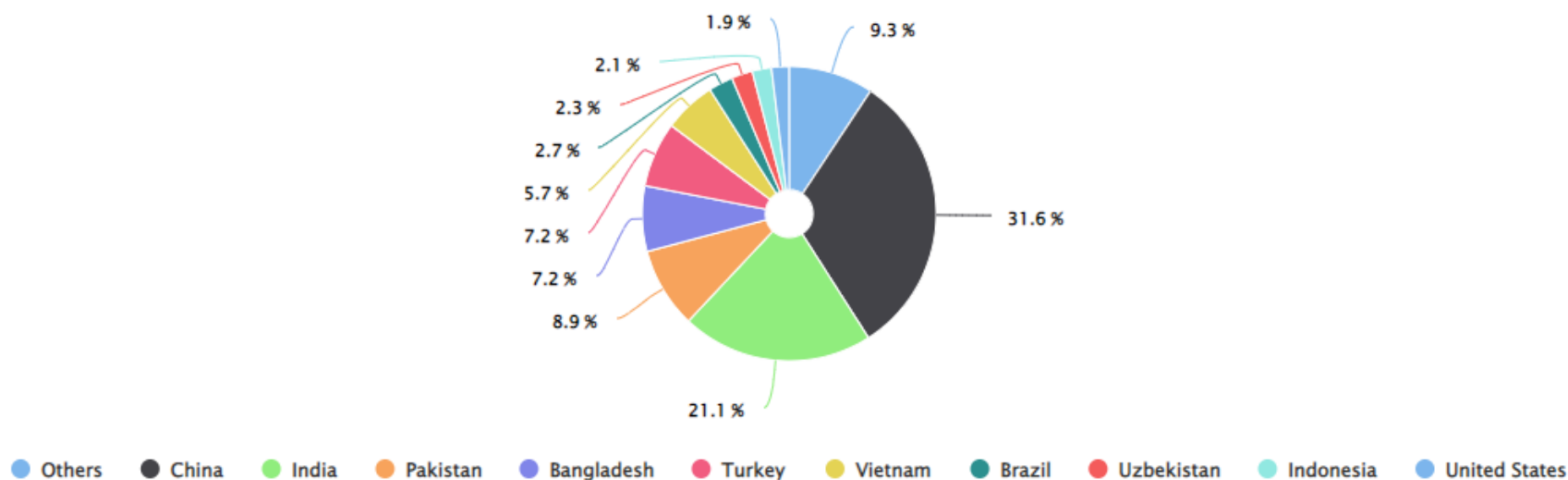


2021/22^f年全球棉花主要消費國

單位: 千包, 每包480-lb (217.6公斤)

Top 10 Countries for Cotton World Use

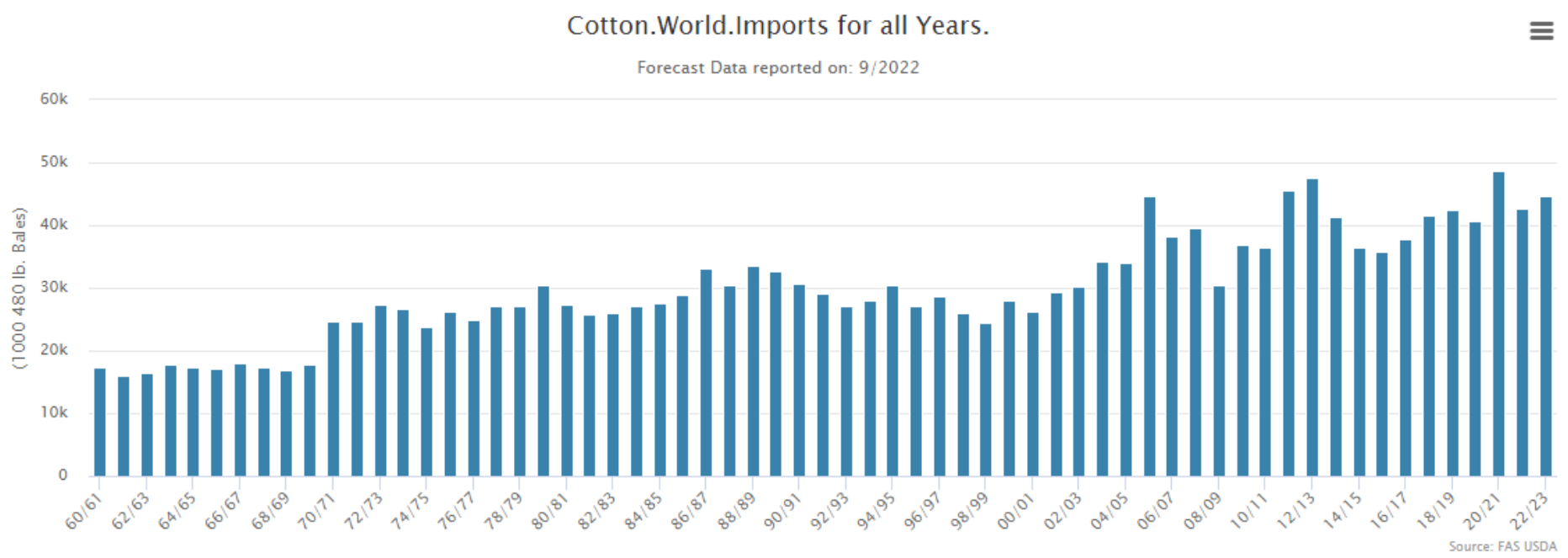
Forecast Data reported on: 9/2022



Source: FAS USDA

歷年全球棉花進口

單位: 千包, 每包480-lb (217.6公斤)

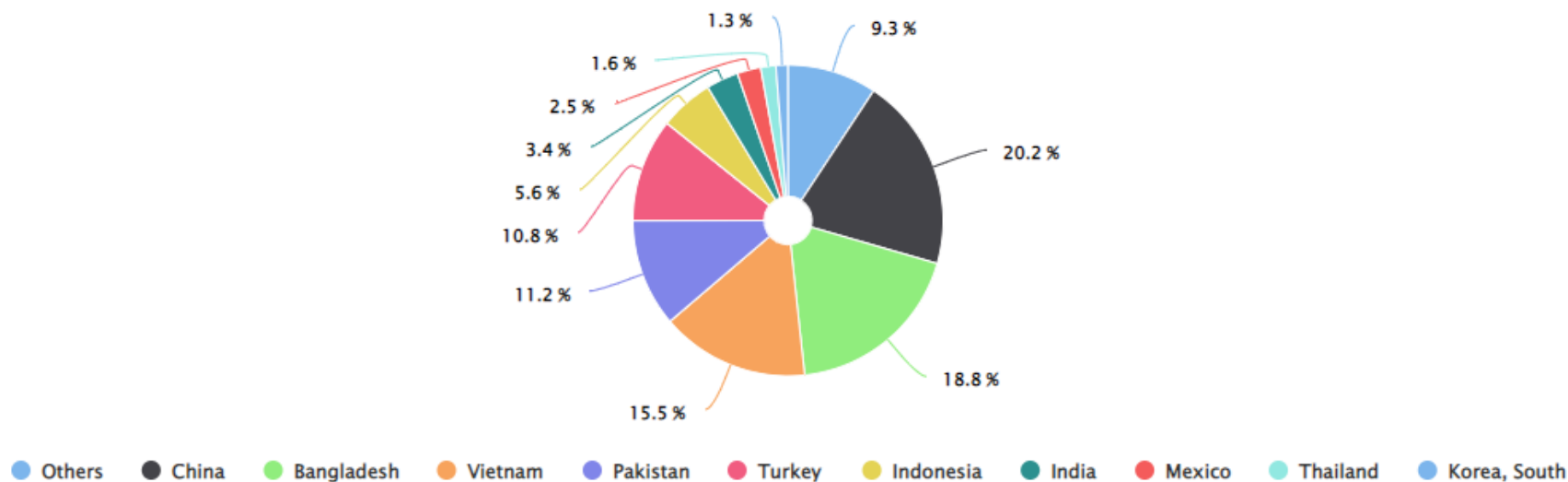


2021/22^f年全球棉花主要進口國

單位: 千包, 每包480-lb (217.6公斤)

Top 10 Countries for Cotton.World.Imports

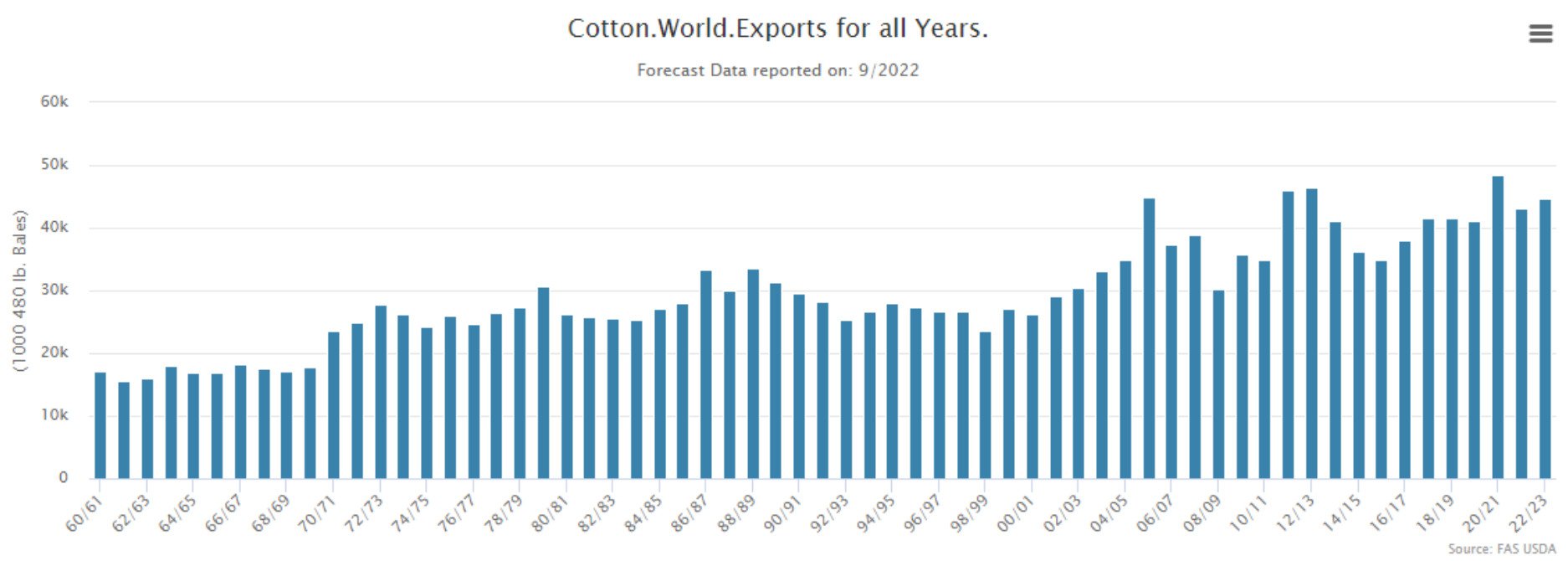
Forecast Data reported on: 9/2022



Source: FAS USDA

歷年全球棉花出口

單位: 千包, 每包480-lb (217.6公斤)

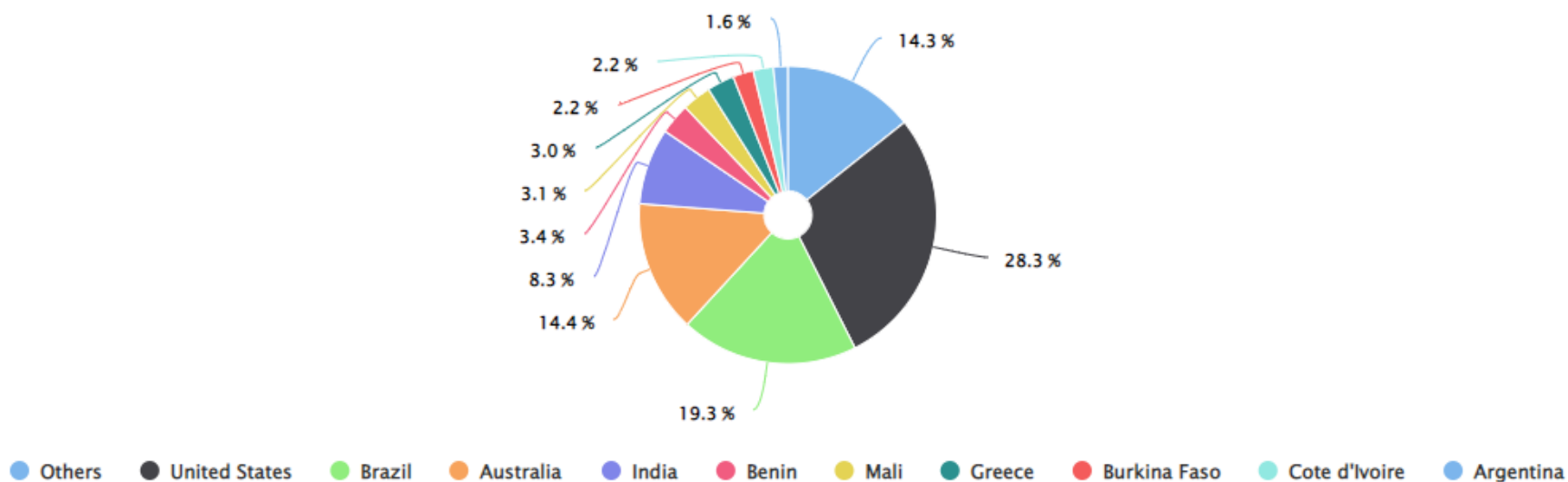


2021/22^f年全球棉花主要出口國

單位: 千包, 每包480-lb (217.6公斤)

Top 10 Countries for Cotton.World.Exports

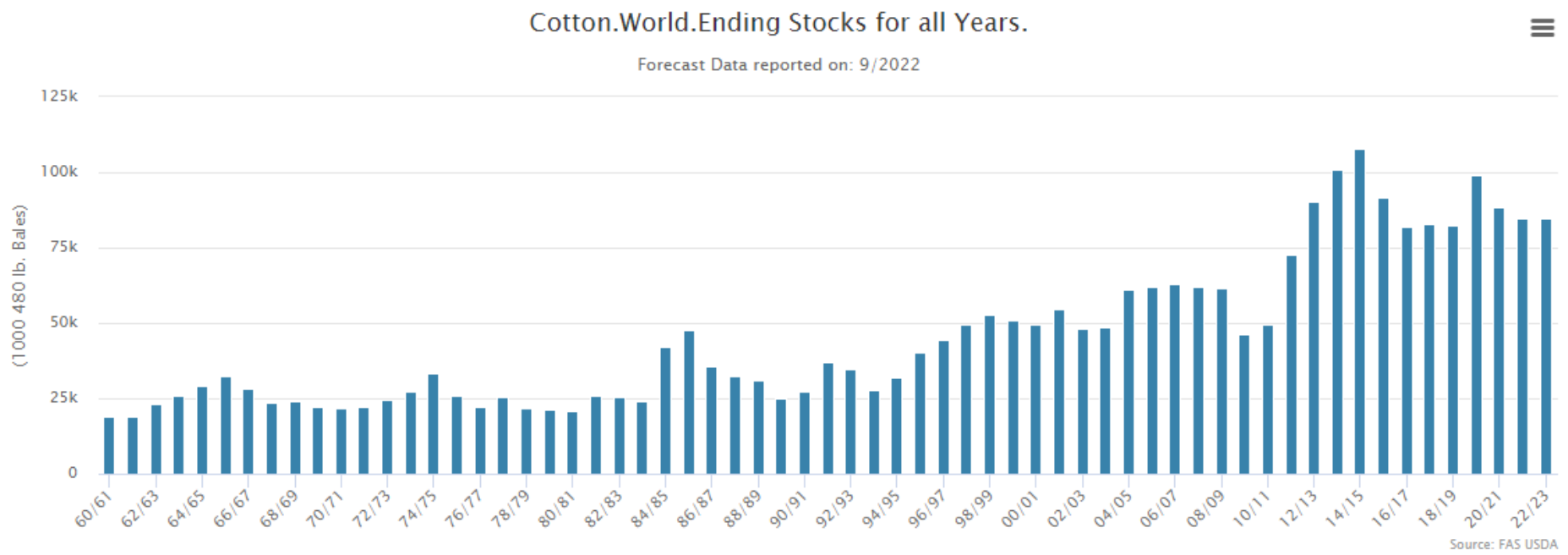
Forecast Data reported on: 9/2022



Source: FAS USDA

歷年全球棉花期末庫存

單位: 千包, 每包480-lb (217.6公斤)

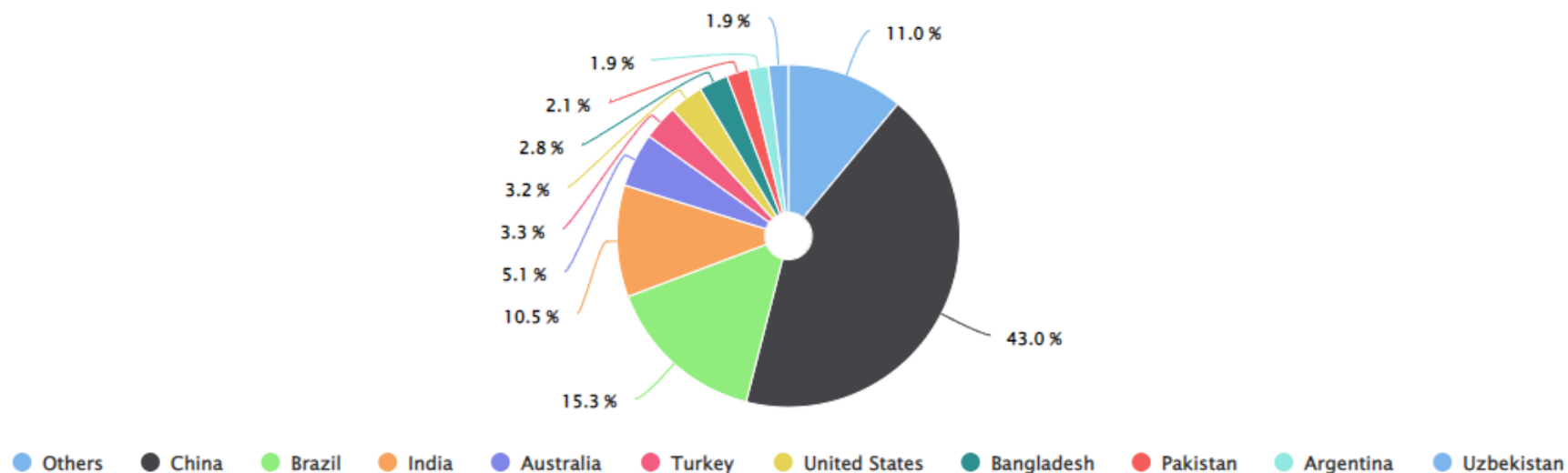


2021/22^f年全球棉花主要期末庫存國

單位: 千包 · 每包480-lb (217.6公斤)

Top 10 Countries for Cotton.World.Ending Stocks

Forecast Data reported on: 9/2022



Source: FAS USDA