

國際紡織原物料價格週報

2022.05.13

資料提供者：紡織所產服部

內容大綱

一、前言

- 重要紡織原物料現貨價格表
- 國際原物料合約價

二、聚酯原物料價格趨勢

- 聚酯原料分析
- 聚酯切片分析
- 聚酯纖維分析

三、耐隆原物料價格趨勢

- 耐隆原料分析
- 耐隆切片分析
- 耐隆纖維分析

四、國際棉花價格彙整

- 棉花供需
- 棉花指數
- 棉花期貨

五、國際石油期貨價格彙整

- ICE-WTI低硫輕原油期貨
- 東京交易所-杜拜原油期貨
- 東京交易所-汽油期貨

六、小結

七、附件

- 聚酯原料歷史價格變化
- 耐隆原料歷史價格變化
- 全球棉花生產、消費、進口、出口、期末庫存

一、前言

時間：2022/05/13

聚酯本週價格趨勢

- 聚酯上游原料：日本石腦油現貨價 +2.40%
PX 台灣現貨價 +7.64%、PTA遠東現 +3.16%、
- EG台灣現貨價 持平。
- 聚酯切片：台灣現貨價 持平。
- 聚酯FDY：台灣大盤價（月價）持平。

耐隆本週價格趨勢

- 耐隆上游原料：苯韓國現貨週均 +1.53%、
CPL中國現貨週均價 持平、己二酸東北亞現
貨週均價 -0.80%。
- 耐隆6 切片：中國現貨週均價 持平。
- 耐隆6 FDY：台灣大盤價（月價）持平。

棉花本週價格趨勢

- Cotlook A 指數：週均價 -4.29%。
- CN Cotton B指數：週均價 -0.69%。
- ICE棉花期貨：最近期收盤 -1.14%。
- 鄭州棉花期貨：最近期收盤價 -1.87%。

石油本週價格趨勢

- 杜拜原油現貨價：-1.07%。
- ICE WTI低硫輕原油期貨：最近期收盤價 +0.66%。
- 東京交易所杜拜原油期貨：最近期收盤 -1.02%。
- 東京交易所汽油期貨：最近期收盤價 +2.01%。

■ 備註說明：標示符號說明

- +：相較於上週價格，本週價格呈現上漲
- ：相較於上週價格，本週價格呈現下跌

重要紡織原物料現貨價格表

時間：2022/05/13

紡織原物料	中國大陸現貨價格	亞洲現貨價格
PX	--	1,288美元/噸 (↗)
PTA	6,680人民幣/噸 (↗) (984美元/噸)	952美元/噸 (↗)
EG	4,835人民幣/噸 (↘) (712美元/噸)	624美元/噸 (→)
聚酯切片 (纖維級) (中國大陸華東地區·出廠價)	7,800人民幣/噸 (↗) (1,149美元/噸)	1,220美元/噸 (→)
聚酯FDY 150D (亞洲：台灣大盤價-月價)	9,375人民幣/噸 (↗) (1,381美元/噸)	50 新台幣元/公斤 (→) (1,675美元/噸)
RPET Fibre (中國大陸RPET-月價)	6,400~6,800人民幣/噸 (↘)	--
CPL	14,200~14,600人民幣/噸 (↗) (2,091~2,150美元/噸)	2,100~2,200美元/噸 (→)
己二酸	11,700~11,800人民幣/噸 (↘) (1,723~1,738美元/噸)	1,780~1,950美元/噸 (↘)
耐隆6切片 (高速紡·半光)	15,400~15,800人民幣/噸 (↗) (2,268~2,327美元/噸)	2,400~2,450美元/噸 (→)
耐隆6 FDY 70D (亞洲：台灣大盤價-月價)	18,500~18,800人民幣/噸 (↗) (2,725~2,769美元/噸)	89 新台幣元/公斤 (→) (2,981美元/噸)
棉花指數 (週平均)	22,316人民幣/噸 (↘) (3,287美元/噸)	162.45美分/磅 (↘) (3,581美元/噸)

1.匯率：(1)中國人民銀行週末前匯率中間價，人民幣：美金=6.790：1；(2)台灣銀行週末前即期匯率，新台幣：美金=29.86：1

2.箭頭符號表示相較於上週價格之本週價格走勢。「↗」表示相較於上週價格，本週價格呈現上漲；「→」表示相較於上週價格，本週價格呈現持平；「↘」表示相較於上週價格，本週價格呈現下跌。

資料來源：情報贏家；紡織綜合所整理，2022.05.17

國際原物料合約價

單位：美元/公噸，標示*者為人民幣元/公噸

產品		2021年12月	2022年01月	2022年02月	2022年03月
PTA	東亞CFR	670	745	825	925
MEG	亞洲報價CFR	860-930	850-930	880-940	890-960
CPL	台灣進口合約價CFR	2,020-2,070	2,020-2,070	2,070-2,120	2,100-2,150
	中國大陸進口合約價CFR	2,070	2,070	2,120	2,150
己二酸	亞洲合約價	1,830-1,900	1,830-1,930	1,960-2,100	1,930-2,150

註：**為暫定價格

資料來源：紡織綜合所整理，2022.04

染料價格走勢

單位：人民幣元/公斤

日期	產品	市場	染料價格 (人民幣元/公斤)	上周均價 (人民幣元/公斤)	上月均價 (人民幣元/公斤)
2022年04月22日	分散黑ECT 300%	華東	24.5	24.5	25.5
	活性黑WNN 200%	華東	24	24	25
2022年04月29日	分散黑ECT 300%	華東	24.5	24.5	25.5
	活性黑WNN 200%	華東	24	24	25
2022年05月06日	分散黑ECT 300%	華東	24	24.5	24.6
	活性黑WNN 200%	華東	24	24	24.1
2022年05月13日	分散黑ECT 300%	華東	24	24.25	24.6
	活性黑WNN 200%	華東	24	24	24.1

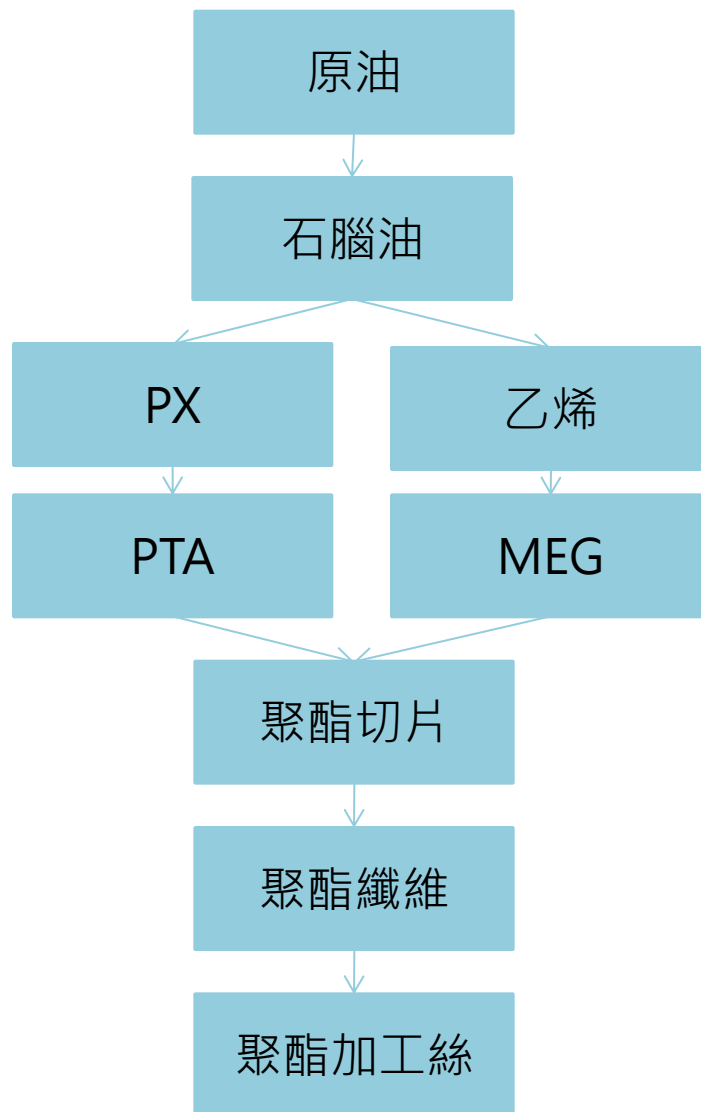
資料來源：卓創資訊，紡織綜合所整理，2022.05.17

二、聚酯原物料價格趨勢

(一) 聚酯原料分析

(二) 聚酯切片分析

(三) 聚酯纖維分析



(一) 聚酯原料分析

聚酯原料現貨價格

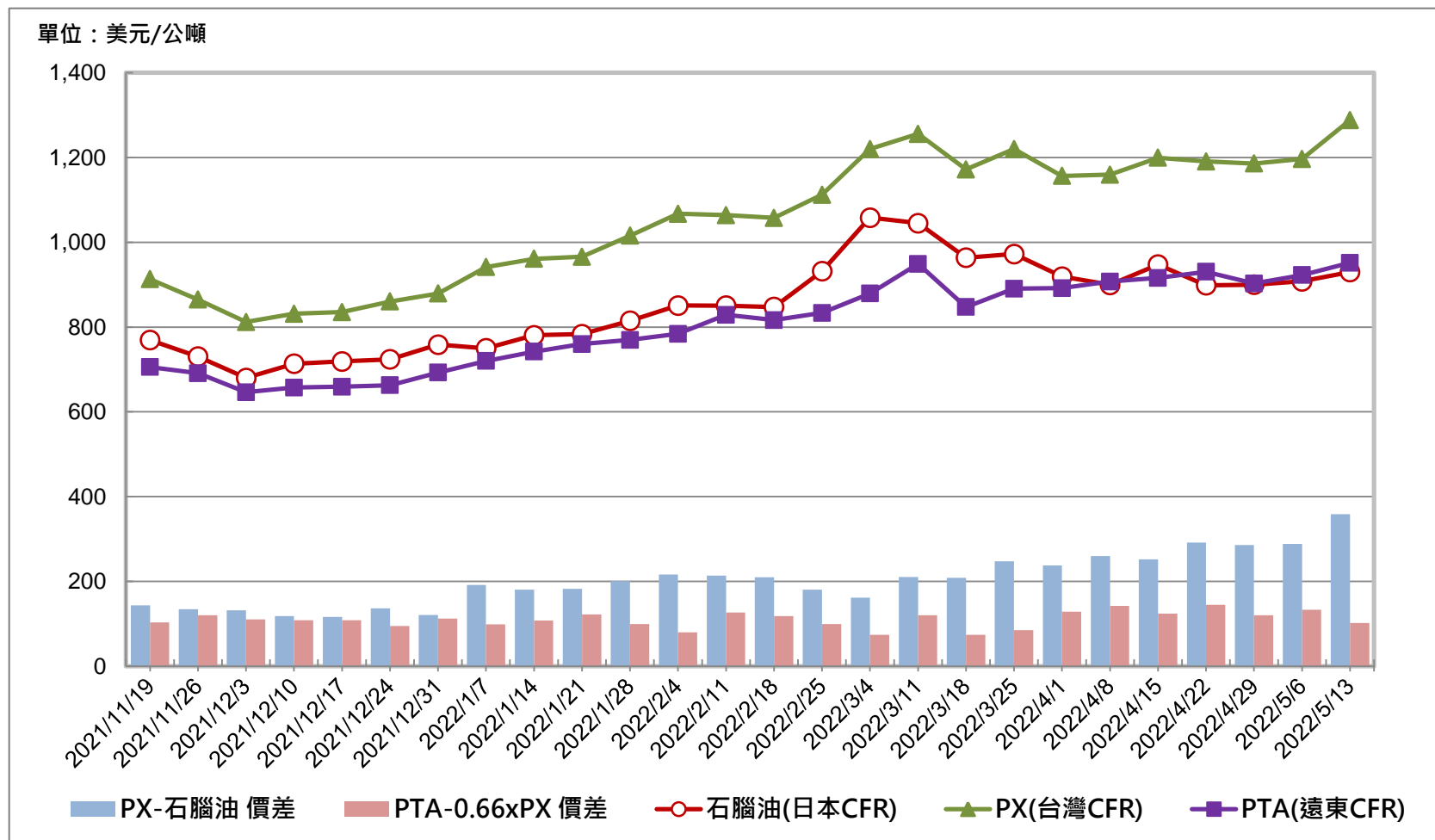
	原油	石腦油 C&F	PX CFR	PTA CFR	PTA	乙烯 CFR	EG CFR	EG
銷售地區	杜拜- 美元/桶	日本- 美元/噸	台灣- 美元/噸	遠東- 美元/噸	中國大陸 華東-人民 幣/噸	遠東- 美元/噸	中國大陸- 美元/噸	中國大陸 華東-人民 幣/噸
2022/02/25	95.81	931.75	1,112	833.40	5,660	1,219	649	4,885
2022/03/04	108.80	1,058.25	1,220	879.20	6,070	1,259	699	5,310
2022/03/11	110.50	1,045.25	1,255.67	949	6,060	1,349	699	5,300
2022/03/18	106.60	963.50	1,172	847.20	5,970	1,349	679	5,200
2022/03/25	111.90	972.50	1,220	890.40	6,240	1,369	674	5,130
2022/04/01	101.60	893.00	1,156.67	891.80	6,050	1,399	672	5,030
2022/04/08	98.05	894.00	1,159.67	907.60	6,050	1,369	664	4,990
2022/04/15	105.85	947.50	1,199.50	915.75	6,220	1,369	664	4,780
2022/04/22	105.05	898.75	1,190.67	930.60	6,250	1,299	649	4,920
2022/04/29	105.45	900.00	1,185.83	902.80	6,380	1,209	627	4,810
2022/05/06	107.80	908.00	1,196.67	922.67	6,560	1,189	624	4,870
2022/05/13	106.65	929.75	1,288.08	951.80	6,740	1,169	629	4,950

註：歷史價格變化圖請參閱附件

資料來源：情報贏家，紡織綜合所整理，2022.05.17

(一) 聚酯原料分析

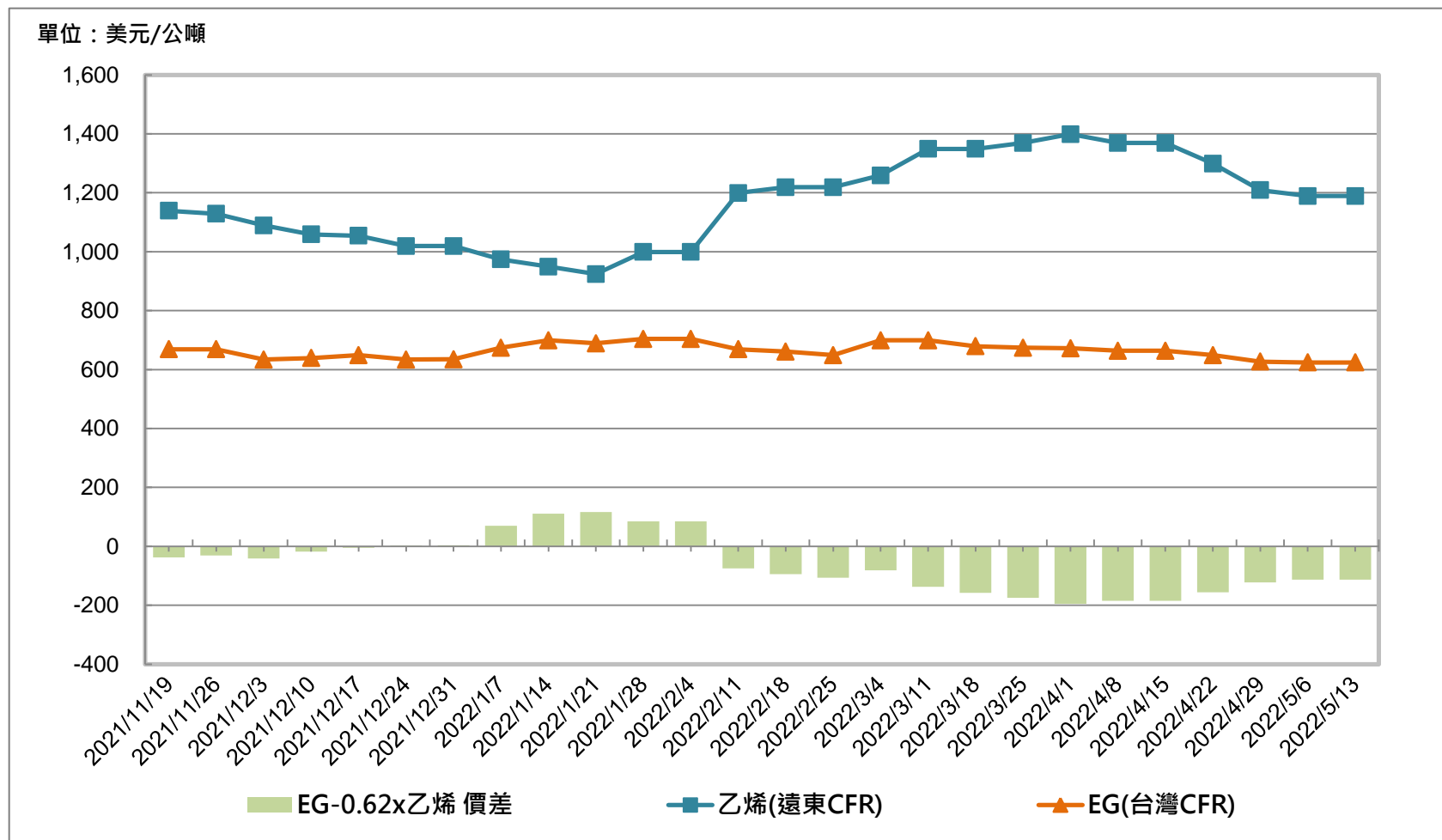
聚酯重要原物料近期價差趨勢圖(1)



資料來源：情報贏家，紡織綜合所整理，2022.05.17

(一) 聚酯原料分析

聚酯重要原物料近期價差趨勢圖(2)



資料來源：情報贏家，紡織綜合所整理，2022.05.17

(二) 聚酯切片分析

聚酯切片現貨價格

	聚酯切片 - 纖維級 出廠價	聚酯切片 外銷價
銷售地區	中國大陸華東地區 -人民幣/噸	台灣- 美元/公噸
2022/02/25	7,100	1,080
2022/03/04	7,400	1,150
2022/03/11	7,550	1,150
2022/03/18	7,150	1,150
2022/03/25	7,400	1,150
2022/04/01	7,350	1,220
2022/04/08	7,350	1,220
2022/04/15	7,350	1,220
2022/04/22	7,450	1,220
2022/04/29	7,425	1,220
2022/05/06	7,625	1,220
2022/05/13	7,800	1,220

註：歷史價格變化圖請參閱附件

資料來源：WTiN，紡織綜合所整理，2022.05.17

(三) 聚酯纖維分析

聚酯纖維現貨價格

	聚酯 POY 115D 大盤價	聚酯POY 75D/72F 盛虹化纖- 出廠價	聚酯 POY 150D/48F 化纖價格 指數	聚酯 FDY 150D 大盤價 (月價)	聚酯 FDY 68D/24F 化纖價格 指數	聚酯 FDY 150D/96F 桐鄉新鳳 鳴 出廠價	聚酯DTY 75D 大盤價 (月價)	聚酯 DTY 150D 大盤價 (月價)	聚酯 DTY 150D/48F 化纖價格 指數
銷售地區	台灣- 元/公斤	中國大陸- 人民幣/噸	中國大陸- 人民幣/噸	台灣- 元/公斤	中國大陸- 人民幣/噸	中國大陸- 人民幣/噸	台灣 元/公斤	台灣- 元/公斤	中國大陸- 人民幣/噸
2022/02/25	41	8,300	7,850	46	8,100	8,500	62	48	9,350
2022/03/04	43	8,300	7,850	48	8,350	8,500	64	50	9,600
2022/03/11	43	8,600	8,350	48	8,725	8,800	64	50	9,950
2022/03/18	43	8,700	7,975	48	8,450	8,900	64	50	9,625
2022/03/25	43	8,500	8,050	48	8,550	8,600	64	50	9,625
2022/04/01	45	8,500	7,825	50	8,275	8,600	64	52	9,325
2022/04/08	45	8,500	7,650	50	8,225	8,600	64	52	9,250
2022/04/15	45	8,300	7,800	50	8,300	8,500	64	52	9,250
2022/04/22	45	8,300	8,025	50	8,540	8,700	64	52	9,325
2022/04/29	45	8,000	7,700	50	8,250	8,700	64	52	9,100
2022/05/06	45	8,000	8,050	50	8,650	8,700	66	52	9,325
2022/05/13	45	8,600	8,200	50	8,825	8,800	66	52	9,375

註：歷史價格變化圖請參閱附件

資料來源：情報贏家，紡織綜合所整理，2022.05.17

(三) 聚酯纖維分析

聚酯短纖、聚酯回收纖維現貨價格

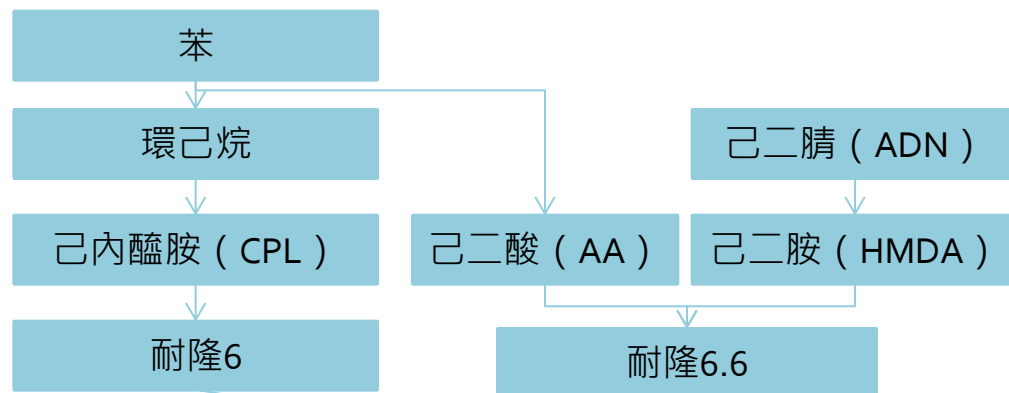
	聚酯短纖 1.4Dx38mm 出廠價	聚酯短纖 內銷價	RPET Fibre 1.4D出廠價 (月價)	
銷售地區	中國大陸 上海石化- 人民幣/噸	台灣- 元/公斤	中國大陸- 人民幣/噸	
價格類型	平均	平均	高	低
2022/02/25	8,100	46.5	6,400	7,000
2022/03/04	8,000	48.5	6,400	6,800
2022/03/11	8,800	48.5	6,400	6,800
2022/03/18	8,300	48.5	6,400	6,800
2022/03/25	8,200	48.5	6,400	6,800
2022/04/01	8,200	48.5	待更新	
2022/04/08	8,200	48.5	待更新	
2022/04/15	8,300	48.5	待更新	
2022/04/22	8,400	50.5	待更新	
2022/04/29	8,400	50.5	待更新	
2022/05/06	8,400	50.5	待更新	
2022/05/13	8,900	50.5	待更新	

註：歷史價格變化圖請參閱附件

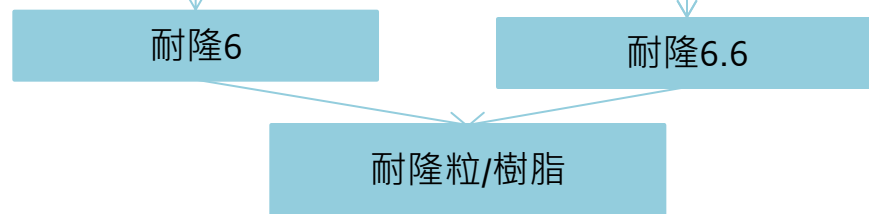
資料來源：情報贏家，紡織綜合所整理，2022.05.17

三、耐隆原物料價格趨勢

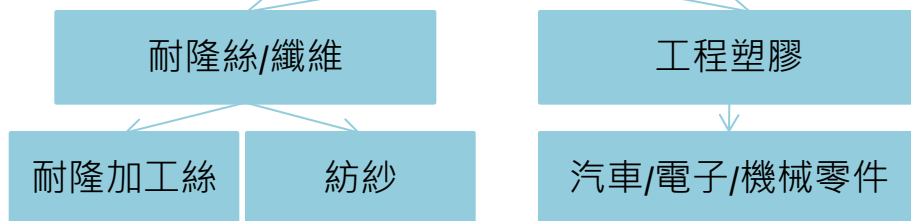
(一) 耐隆原料分析



(二) 耐隆切片分析



(三) 耐隆纖維分析



(一) 耐隆原料分析

耐隆原料現貨價格

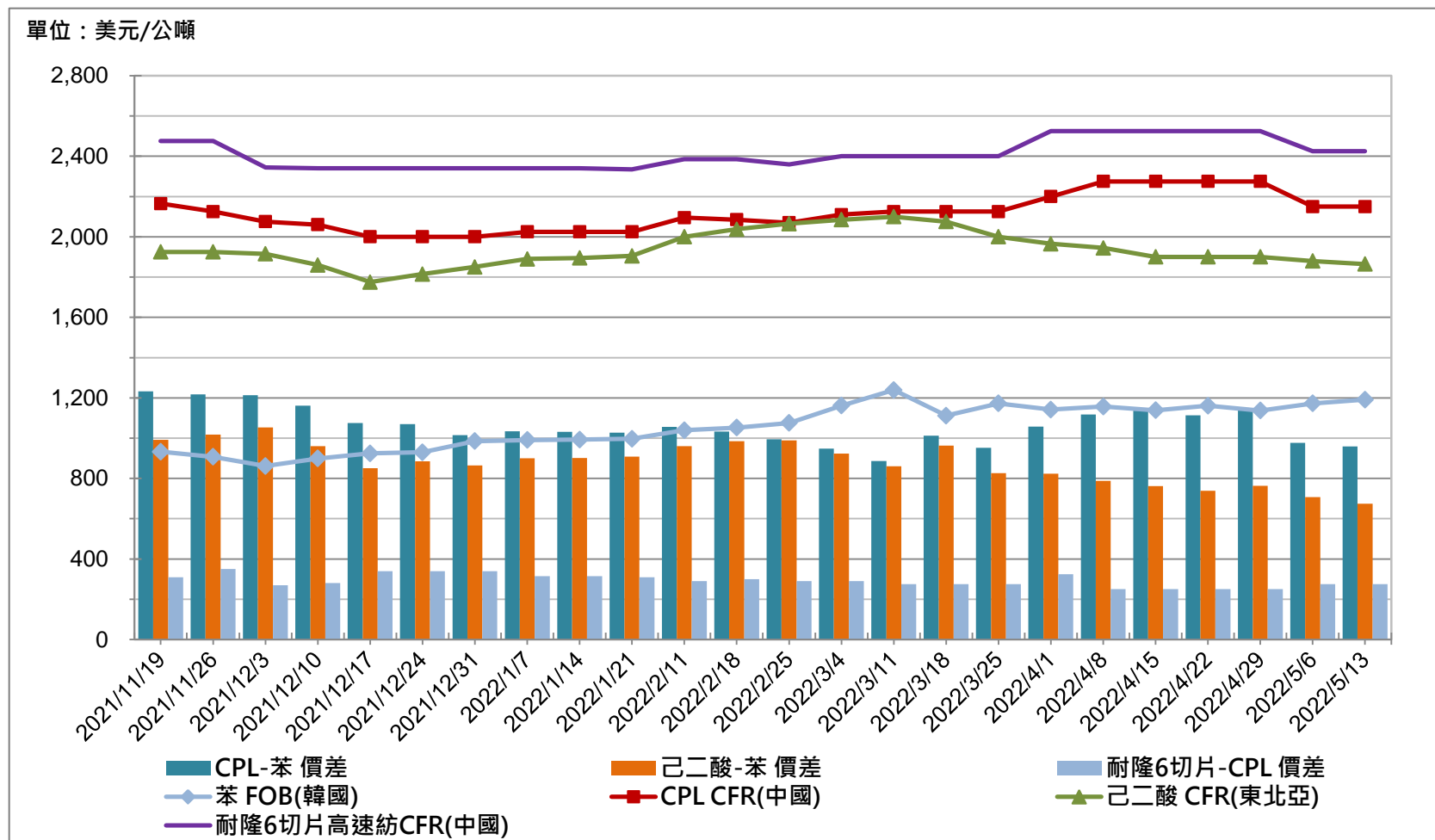
亞洲	苯		CPL		CPL		己二酸		己二酸	
貿易方式	現貨FOB(韓國)		現貨CFR(中國)		現貨DEL(中國)		現貨CFR(東北亞)		現貨DEL(中國)	
單位	美金/噸		美金/噸		人民幣/噸		美金/噸		人民幣/噸	
價格類型	低	高	低	高	低	高	低	高	低	高
2022/03/18	1,076	1,148	2,100	2,150	13,500	14,500	2,020	2,130	13,300	14,000
2022/03/25	1,163	1,183	2,100	2,150	13,600	14,000	1,950	2,050	12,800	13,500
2022/04/01	1,127	1,157	2,100	2,300	13,300	13,700	1,900	2,030	12,200	13,000
2022/04/08	1,142	1,172	2,250	2,300	13,300	13,600	1,860	2,030	12,200	12,500
2022/04/15	1,127	1,150	2,250	2,300	13,600	14,000	1,800	2,000	12,000	12,500
2022/04/22	1,153	1,169	2,250	2,300	13,700	14,000	1,800	2,000	11,800	12,200
2022/04/29	1,114	1,160	2,250	2,300	13,500	13,900	1,800	2,000	11,700	12,000
2022/04/29	1,114	1,160	2,250	2,300	13,500	13,900	1,800	2,000	11,700	12,000
2022/05/06	1,170	1,176	2,100	2,200	13,700	14,200	1,800	1,960	11,700	11,900
2022/05/13	1,151	1,231	2,100	2,200	14,200	14,600	1,780	1,950	11,700	11,800

註：歷史價格變化圖請參閱附件

資料來源：紡織綜合所整理，2022.05.17

(一) 耐隆原料分析

耐隆重要原料近期價差趨勢圖



資料來源：紡織綜合所整理，2022.05.17

(二) 耐隆切片分析

耐隆切片現貨價格

亞洲	耐隆6高速紡粒子, 半光		耐隆6高速紡粒子, 半光		耐隆6常規紡粒子, 半光		耐隆66粒子, 半光		耐隆66粒子, 半光	
貿易方式	現貨CFR(中國)		現貨DEL(中國)		現貨DEL(中國)		現貨CFR(東北亞)		現貨DEL(中國)	
單位	美金/噸		人民幣/噸		人民幣/噸		美金/噸		人民幣/噸	
價格類型	低	高	低	高	低	高	低	高	低	高
2022/03/11	2,380	2,420	15,800	16,400	15,300	16,700	5,100	5,600	30,000	34,000
2022/03/18	2,380	2,420	14,700	15,900	14,300	15,700	5,000	5,500	28,500	34,000
2022/03/25	2,380	2,420	14,800	15,500	14,700	15,500	5,000	5,300	27,000	33,000
2022/04/01	2,500	2,550	14,400	15,400	14,000	15,200	4,900	5,300	26,500	32,000
2022/04/08	2,500	2,550	14,300	15,000	14,200	15,000	4,900	5,300	26,000	30,000
2022/04/15	2,500	2,550	14,400	15,200	14,400	15,400	4,900	5,300	24,000	30,000
2022/04/22	2,500	2,550	14,600	15,300	14,500	15,300	4,900	5,300	24,000	28,000
2022/04/29	2,500	2,550	14,600	15,400	14,400	15,200	4,900	5,300	23,500	27,000
2022/05/06	2,400	2,450	15,100	15,500	14,800	15,500	4,900	5,100	23,500	27,000
2022/05/13	2,400	2,450	15,400	15,800	14,900	15,500	4,600	5,100	24,500	28,000

註：歷史價格變化圖請參閱附件

資料來源：紡織綜合所整理，2022.05.17

(三) 耐隆纖維分析

耐隆纖維現貨價格

亞洲	耐隆6絲 FDY 70d/24f		耐隆6絲, 半光 FDY 70d(月價)	耐隆6絲 DTY 70d/24f		耐隆6絲 DTY 70d (月價)	耐隆6絲 POY 85d/24f		耐隆6絲 POY 85d (月價)	耐隆66絲 840d	
貿易方式	現貨DEL(中國)		台灣大盤價	現貨DEL(中國)		台灣大盤價	現貨DEL(中國)		台灣大盤價	現貨DEL(中國)	
單位	人民幣/噸		新台幣/公 斤	人民幣/噸		新台幣/公 斤	人民幣/噸		新台幣/公 斤	美金/噸	
價格類型	低	高	平均	低	高	平均	低	高	平均	低	高
2022/03/11	19,300	19,900	85	20,500	22,000	104	18,000	19,000	86	6,000	6,250
2022/03/18	19,000	19,300	85	20,000	21,200	104	16,900	18,400	86	6,000	6,250
2022/03/25	18,400	19,100	85	19,700	21,000	104	17,000	18,000	86	6,000	6,250
2022/04/01	18,400	18,700	91	19,700	20,800	110	16,600	18,000	92	5,850	6,250
2022/04/08	18,000	18,500	91	19,200	20,300	110	16,500	17,500	92	5,850	6,250
2022/04/15	18,100	18,500	91	19,500	20,500	110	16,600	17,700	92	5,700	6,150
2022/04/22	18,000	18,500	91	19,500	20,700	110	16,800	17,900	92	5,700	6,150
2022/04/29	18,000	18,500	91	19,600	20,800	110	16,800	18,000	92	5,700	6,150
2022/05/06	18,200	18,500	89	19,800	20,800	108	17,200	18,000	90	5,500	6,000
2022/05/13	18,500	18,800	89	20,000	21,200	108	17,200	18,300	90	5,500	6,000

註：1. 原耐隆66絲DTY70d/68f 改為提供 耐隆66絲840d 之價格 2. 歷史價格變化圖請參閱附件。

資料來源： 情報贏家，紡織綜合所整理，2022.05.17

四、國際棉花價格彙整

時間：2022/05/13

1. **Cotlook A**指數週平均價格每磅**162.45**美分（**-4.29%**）。
2. **CN Cotton B**指數週平均價格每公噸**22,316**人民幣元（**-0.69%**）。
3. 棉花期貨中，最近期之**ICE**棉花期貨每磅**145.20**美分（**-1.14%**），而最近期鄭州棉花期貨每公噸**21,295**人民幣元（**-1.87%**）。

資料來源：紡織綜合所整理

(一) 棉花供需

國際棉花供需指標

單位: 百萬包 · 每包480-lb (217.6公斤)

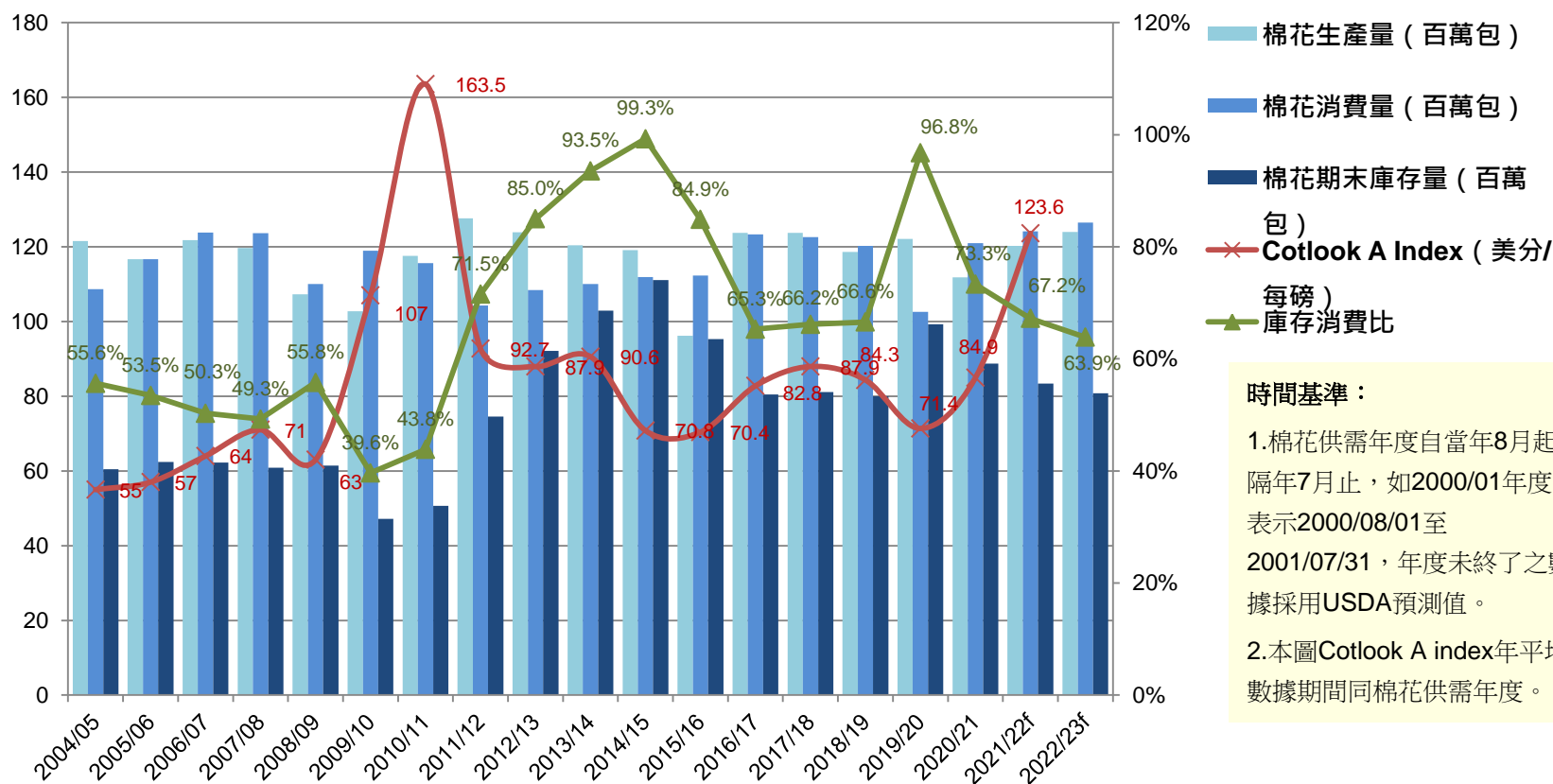
地區/年度 供需指標	全球			
	2021/22 ^f (前次預測值)	2021/22 ^f	2022/23 ^f (前次預測值)	2022/23 ^f
期初庫存	87.4	88.1	83.4	83.7
生產量	120.2	118.5	124.0	121.1
進口	45.8	45.5	48.5	47.6
總供給量	207.6	206.5	207.4	204.7
消費量	124.1	122.9	126.5	122.0
出口	45.8	45.5	48.5	47.6
總用量	124.1	122.9	126.6	122.0
期末庫存	83.4	83.7	80.8	82.8
庫存/消費比率	67.2%	68.0%	63.8%	67.9%

資料來源： Cotton: World Markets and Trade, USDA (United States Department of Agriculture · 美國農業部) - FAS(Foreign Agricultural Service) ；2022.04.11

更新頻率：每月更新

(一) 棉花供需

全球棉花產量、消費量、庫存量、Cotlook A Index趨勢圖



時間基準：

- 棉花供需年度自當年8月起至隔年7月止，如2000/01年度即表示2000/08/01至2001/07/31，年度未終了之數據採用USDA預測值。
- 本圖Cotlook A index年平均數據期間同棉花供需年度。

註：棉花生產量、消費量、庫存量、Cotlook A Index使用左側縱座標軸，庫存消費比則採用右側縱座標軸

資料來源：Cotton: World Markets and Trade, USDA - FAS; Cotton Outlook; 2022.04

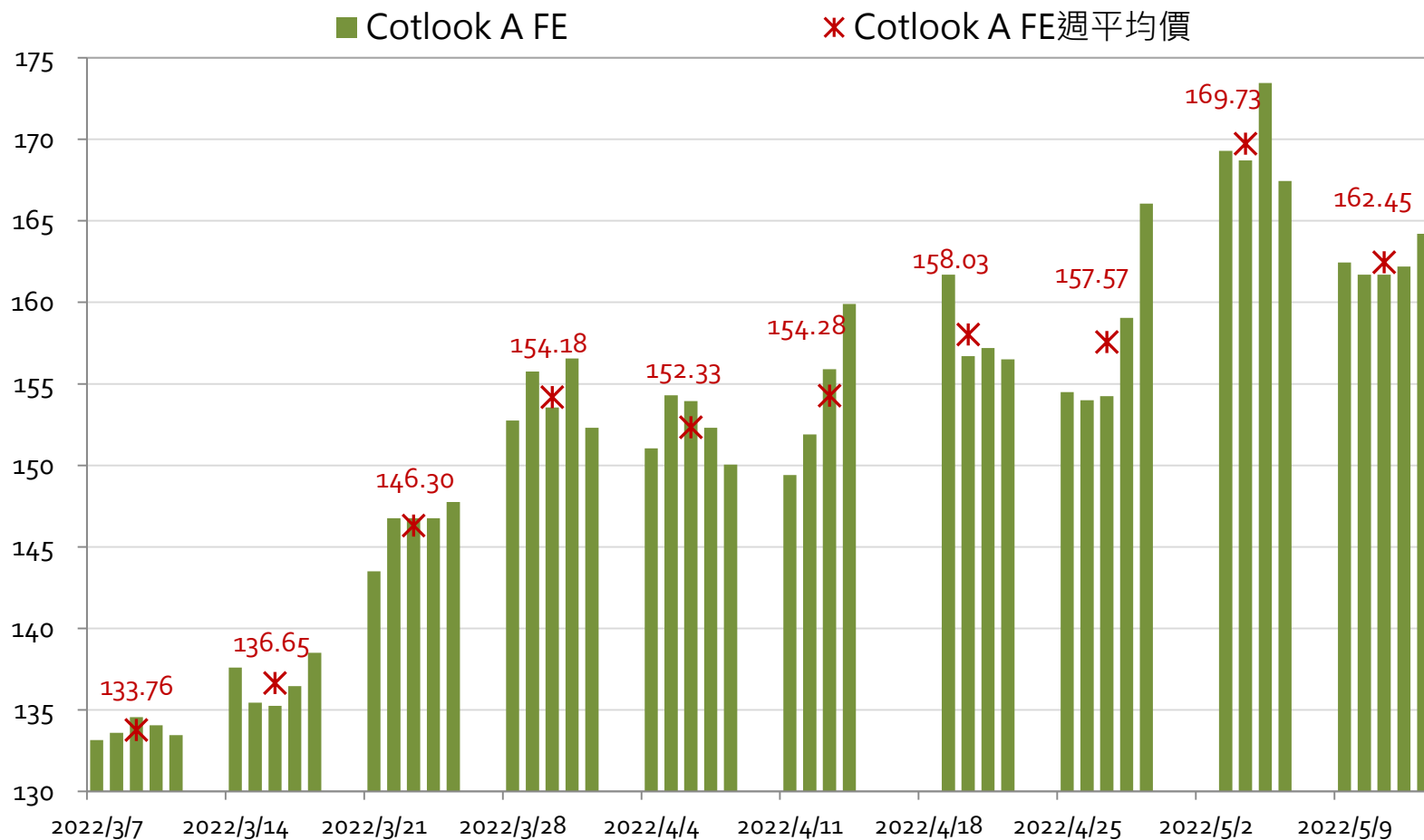
更新頻率：1.USDA之更新頻率為每月更新。

2.Cotlook A index之更新頻率為每日更新。

- 全球棉花期末庫存量於2009/10年度來到近15年低點，而Cotlook A index則於2011年3月創歷史新高。
- 預估2021/22^f年度則預估生產量將低於消費量425萬包，而庫存消費比63.9%為近七年（2011/12年後）最低點。

(二) 棉花指數

Cotlook A Index (日資料) 最近兩個月趨勢圖



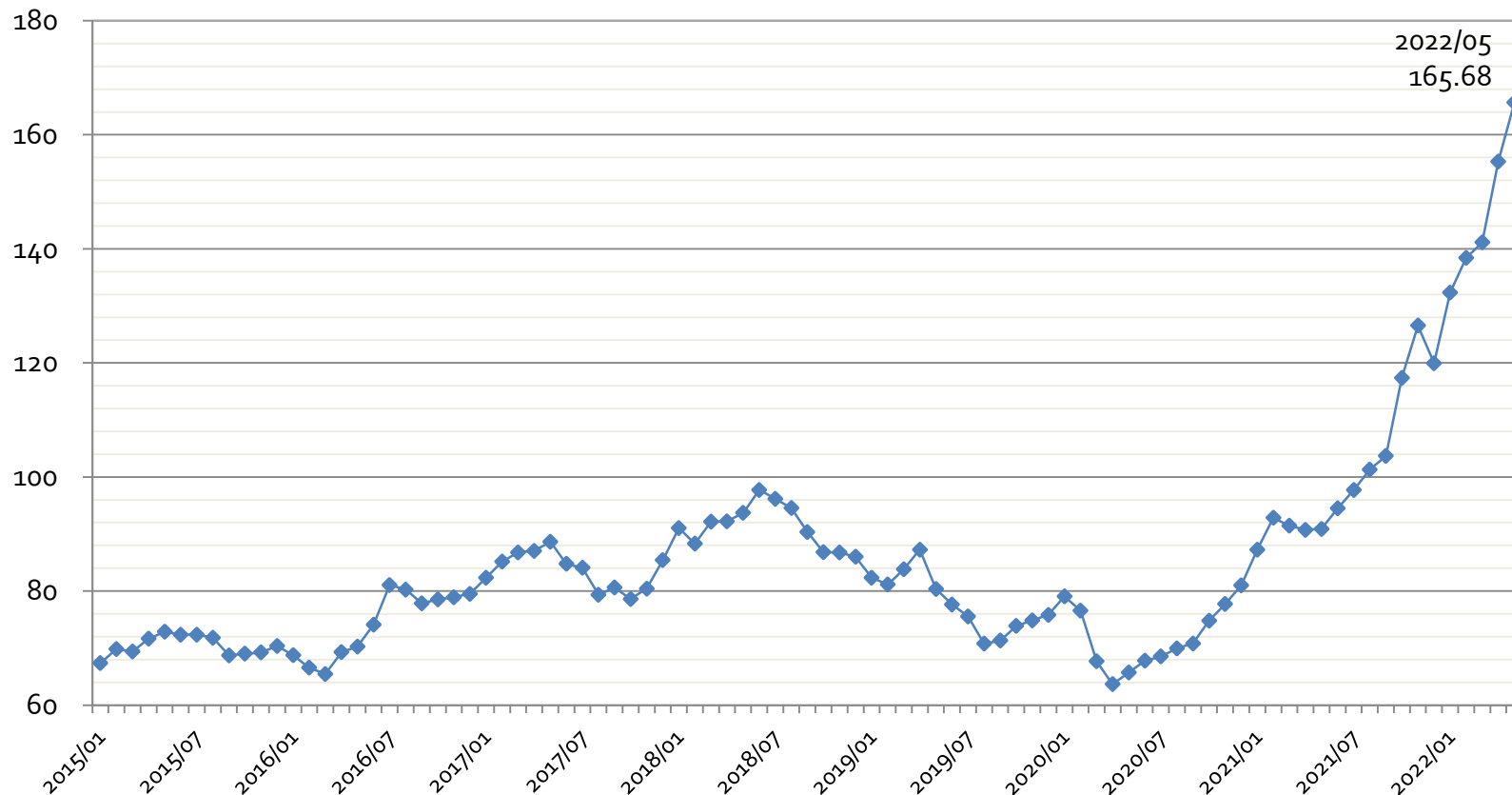
資料來源：Cotton Outlook網站，2022.05.17

更新頻率：每日更新

- 最近一週Cotlook A指數平均價格為每磅162.45美分，較前一週 -4.29%。

(二) 棉花指數

Cotlook A Index (月平均) 趨勢圖



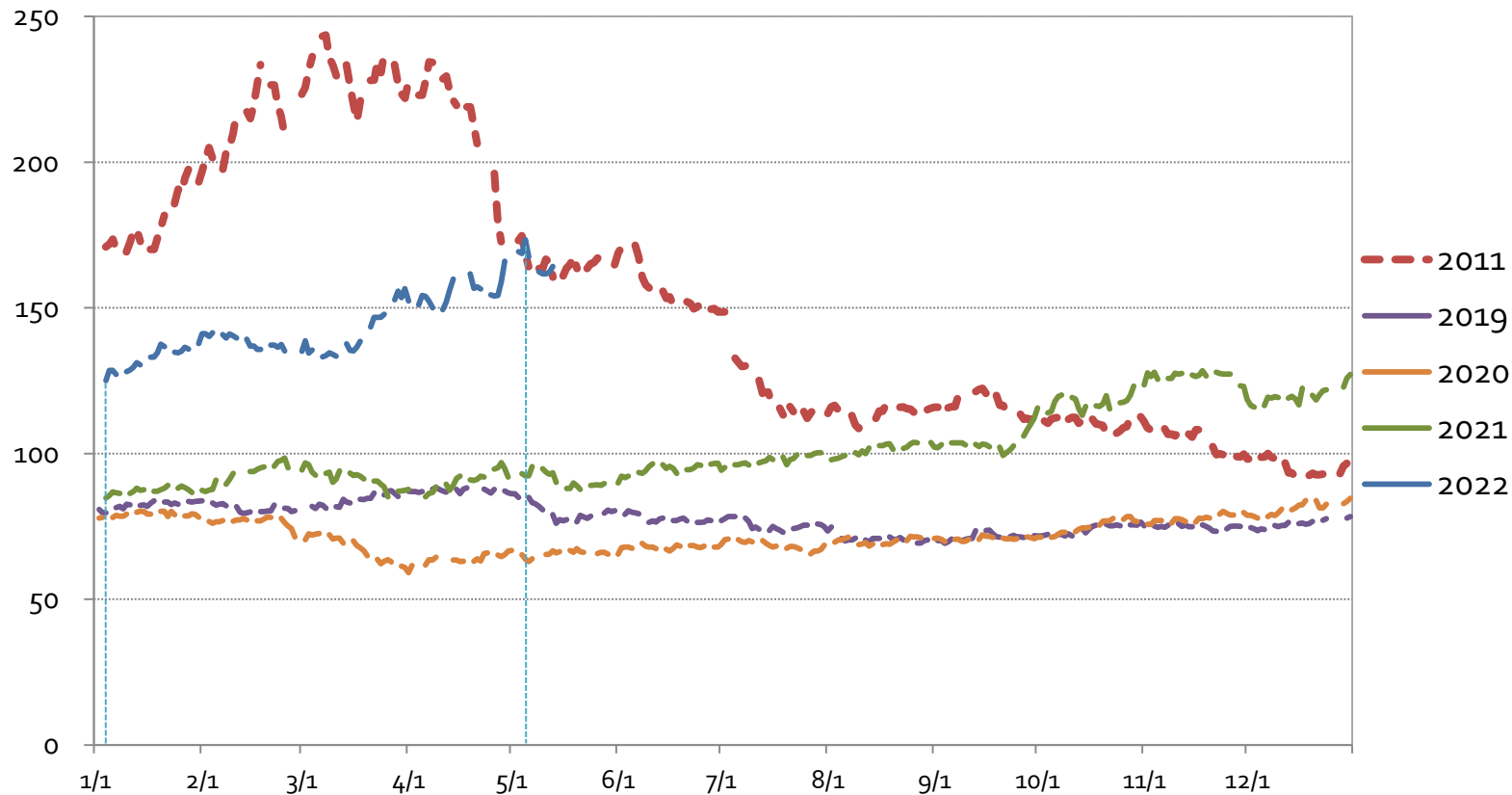
備註：2022年05月為該年05/01~05/13期間之Cotlook A index平均值

資料來源：Cotton Outlook網站，2022.05.17 更新頻率：每日更新

- 2022年05月Cotlook A指數至本週之月平均價為每磅165.68美分，較前一個月 +6.68%。
- 2022年04月Cotlook A指數之月平均價為每磅155.32美分，較前一個月+10.05%。

(二) 棉花指數

Cotlook A Index (日資料) 年趨勢比較



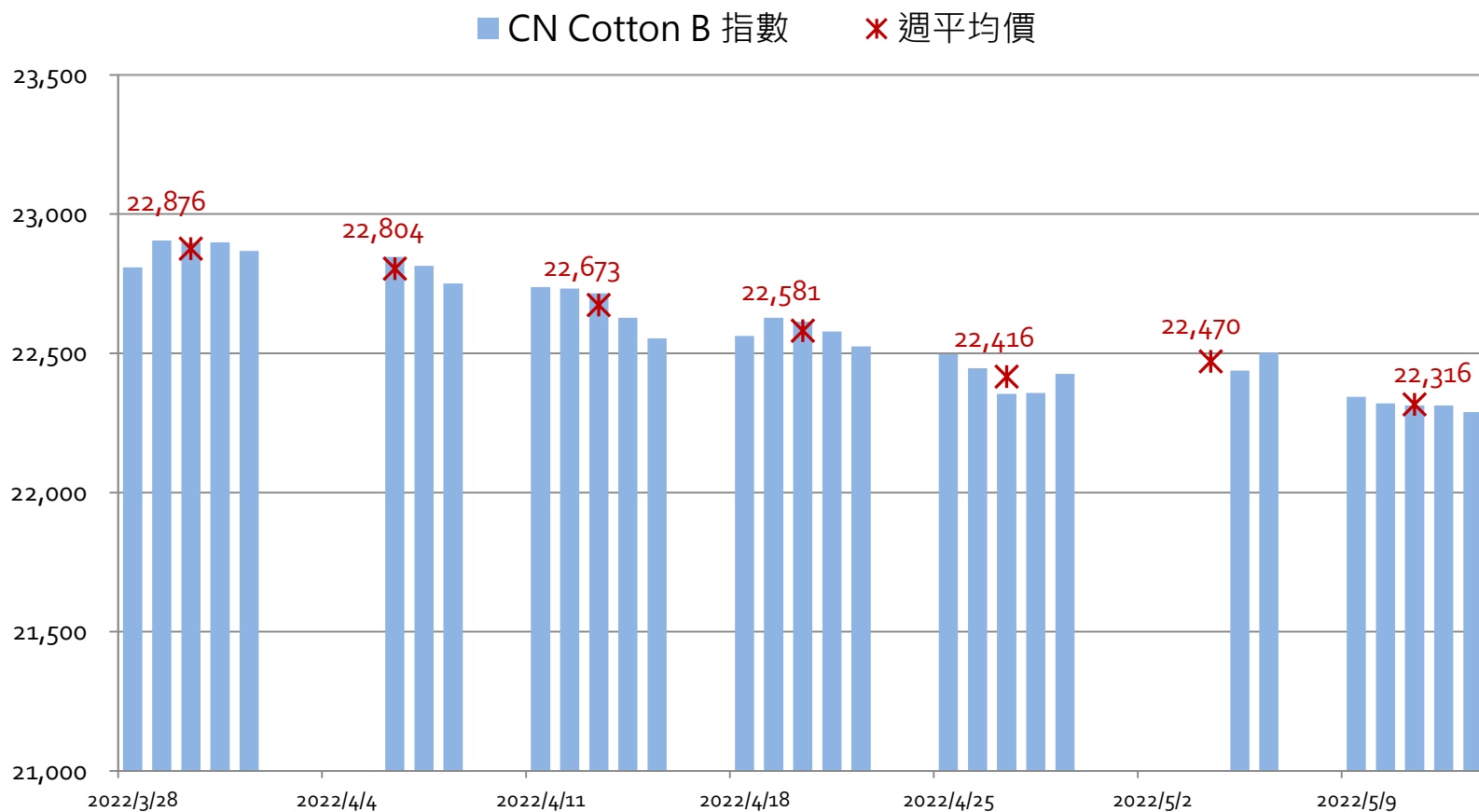
資料來源：Cotton Outlook網站，2022.05.10

更新頻率：每日更新

- 2022年高點為05/05每磅173.45美分，低點為1/4每磅125.05美分。
- 2021年高點為11/18每磅128.45美分，低點為1/4每磅84.75美分；2020年高點為12/31每磅84.6美分，低點為3/31每磅60.9美分；2019年高點為4/9每磅88.35美分，低點為8/27~8/28每磅69.3美分。

(二) 棉花指數

CNCotton Index (日資料) 最近兩個月趨勢圖



註：CNCotton B Index為中國大陸制定的棉花標準，由中國大陸國內棉花及棉紡業者實際成交價格加權匯總得出，B指數為標準級—即3128B級，品質標準包括白棉3級、1類、28長度和馬克隆值為B級（Micronaire，棉花纖維細度與成熟度的綜合指標，B1為3.5~3.6、B2為4.3~4.9）。

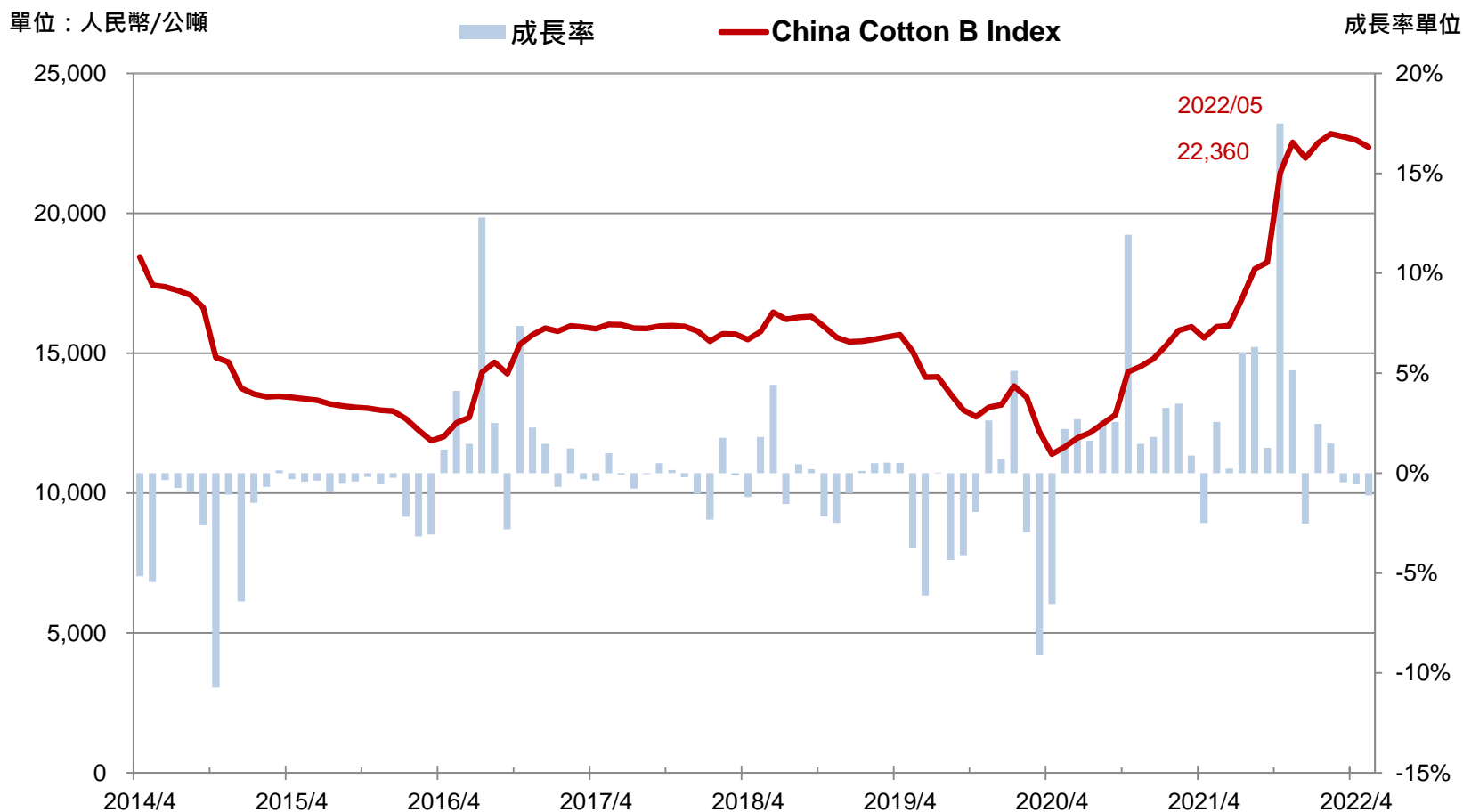
資料來源：中國棉花協會網站，2022.05.17

更新頻率：每日更新

- 本週CN Cotton指數平均價格為每公噸22,316人民幣元，較與前一週 -0.69%。

(二) 棉花指數

CNCotton Index (月平均) 近期價格趨勢圖



註：2022年05月為該年05/01~05/13之平均值

資料來源：中國棉花協會網站，2022.05.17

更新頻率：每日更新

- 2022年05月CN Cotton指數至本週之月平均價為每公噸人民幣22,360，較前一個月份 -1.12%。
- 2022年04月CN Cotton指數月平均價為每公噸人民幣22,612，較前一個月份 -0.56%。

(三) 棉花期貨

ICE棉花期貨價格

單位: 美分/磅

合約日期	結算價 (2022.05.13)	前週價 (2022.05.06)	週價差
Jul 22	145.20	146.87	-1.67
Oct 22	134.70	143.61	-8.91
Dec 22	127.99	130.18	-2.19
Mar 23	122.82	123.74	-0.92
May 23	117.21	118.34	-1.13
Jul 23	111.51	113.19	-1.68
Oct 23	103.84	108.13	-4.29
Dec 23	94.49	101.83	-7.34
Mar 24	92.74	94.33	-1.59
May 24	91.68	92.48	-0.8
Jul 24	90.81	91.38	-0.57
Oct 24	90.02	90.33	-0.31
Dec 24	88.65	89.58	-0.93
Mar 25	87.59	88.58	-0.99

說明：ICE Cotton No. 2 Futures – NYCC 交易標的依期程區分為3月、5月、7月、10月和12月，最遠到3年期

資料來源：Intercontinental Exchange (ICE), Inc. 網站，2022.05.13

更新頻率：每日更新

- 本週ICE棉花期貨，以「Jul 22」為比較基準，與「Mar 25」價差為 -39.68%。
- 本週ICE棉花期貨最近期價格與前週相較，以最近期之前週價為基準，漲跌幅度 -1.14%。

鄭州棉花期貨價格

單位: 人民幣元/噸

日期 (合約)	結算價 (2022.05.13)	前週價 (2022.05.06)	週價差
CF2205 (近月期)	21,295	21,700	-405
CF 2207	21,320	21,530	-210
CF 2209	21,290	21,490	-200
CF 2211	20,960	21,115	-155
CF 2301	20,875	20,985	-110
CF 2303 (最遠期)	20,680	20,730	-50

資料來源：鄭州商品交易所網站，2022.05.17

更新頻率：每日更新一次

- 本週鄭州棉花期貨，以「近月期」為比較基準，與最遠期價差 -2.89%。
- 鄭州棉花期貨本週價與前週價相較，以最近期之前週價為基準，漲跌幅度 -1.87%。

五、國際石油期貨價格彙整

時間：2022/05/13

1. 本週杜拜原油每桶**106.65**美元（**-1.07%**）。
2. 本週國際石油期貨中，**ICE WTI**低硫輕原油最近期期貨每桶**110.49**美元（**+0.66%**），東京交易所杜拜原油期貨最近期每公秉**84,680**日元（**-1.02%**），東京交易所石油汽油期貨最近期每公秉**73,960**日元（**+2.01%**）。

資料來源：紡織綜合所整理

ICE - WTI低硫輕原油期貨

單位: 美元/桶

合約日期	結算價 (2022.05.13)	前週價 (2022.05.06)	週價差
Jun 22	110.49	109.77	0.72
Jul 22	108.63	108.33	0.30
Aug 22	106.27	106.48	-0.21
Sep 22	103.86	104.45	-0.59
Oct 22	101.64	102.47	-0.83
Nov 22	99.66	100.57	-0.91
Dec 22	97.85	98.73	-0.88
Jan 23	96.19	97.00	-0.81

說明： ICE WTI Crude Futures – WTI 交易標的期程長(今年每個月及未來五年的每個連續月份及第六七八年的6月和12月)，本表僅列出最近期之8項標的。

資料來源： CME Group 網站，2022.05.17

更新頻率： 每日更新

- 紐約低硫輕原油期貨價格以「Jun 22」為比較基準，與「Jan 23」相較價 -12.94%。
本週價與前週價相較，以最近期之前週價為基準，漲跌幅度 +0.66%。

東京交易所-杜拜原油期貨

單位：日元/公秉

合約日期	結算價 (2022.05.13)	前週價 (2022.05.06)	週價差
May 2022	84,680	85,550	-870
Jun 2022	81,710	83,450	-1,740
Jul 2022	79,750	81,620	-1,870
Aug 2022	77,900	80,120	-2,220
Sep 2022	76,660	78,610	-1,950
Oct 2022	75,510	77,100	-1,590

說明：Dubai Crude Oil 以「月」為單位，交易標的依期程區分為6項；

資料來源：TOCOM (Tokyo Commodity Exchange) 網站，2022.05.17

更新頻率：每日更新

- 東京交易所杜拜原油期貨收盤價以「May 2022」為比較基準，與「Oct 2022」相較價差 -10.83%。
- 本週收盤價與前週相較，以最近期之前週價為基準，漲跌幅度 -1.02%。

東京交易所-汽油期貨

單位：日元/公秉

合約日期	結算價 (2022.05.13)	前週價 (2022.05.06)	週價差
Jun 2022	73,960	72,500	1,460
Jul 2022	74,550	74,000	550
Aug 2022	74,300	74,300	0
Sep 2022	74,600	75,000	-400
Oct 2022	75,000	75,000	0
Nov 2022	75,000	75,000	0

說明：Gasoline 以「月」為單位，交易標的依期程區分為6項

資料來源：TOCOM (Tokyo Commodity Exchange) 網站，2022.05.17

更新頻率：每日更新

- 東京交易所中京石油汽油期貨以「 Jun 2022 」為比較基準，與「 Nov 2022 」相較價差 +1.41%。
- 本週收盤價與前週相較，以最近期之前週價為基準，漲跌幅 +2.01%。

六、小結

- 本週原物料價格走勢如下：

	原油商品	棉花商品	聚酯亞洲現貨價	耐隆亞洲現貨價
上漲	紐約低硫輕原油近月期貨 東京交易所汽油期貨	--	PX PTA	--
持平	--	--	EG 聚酯FDY	CPL 耐隆6切片 耐隆6 FDY
下跌	東京交易所原油期貨	Cotlook A週平均價 CN Cotton B週平均價 ICE棉花近月期貨 鄭州棉花近月期貨		己二酸

- USDA 預測2022/23^f年度全球棉花生產量121.1百萬包、消費量122.0百萬包、期末庫存量82.8百萬包，而庫存消費比率67.9%，與前一年度減少0.1個百分點。

七、附件

附件一、聚酯原料歷史價格變化

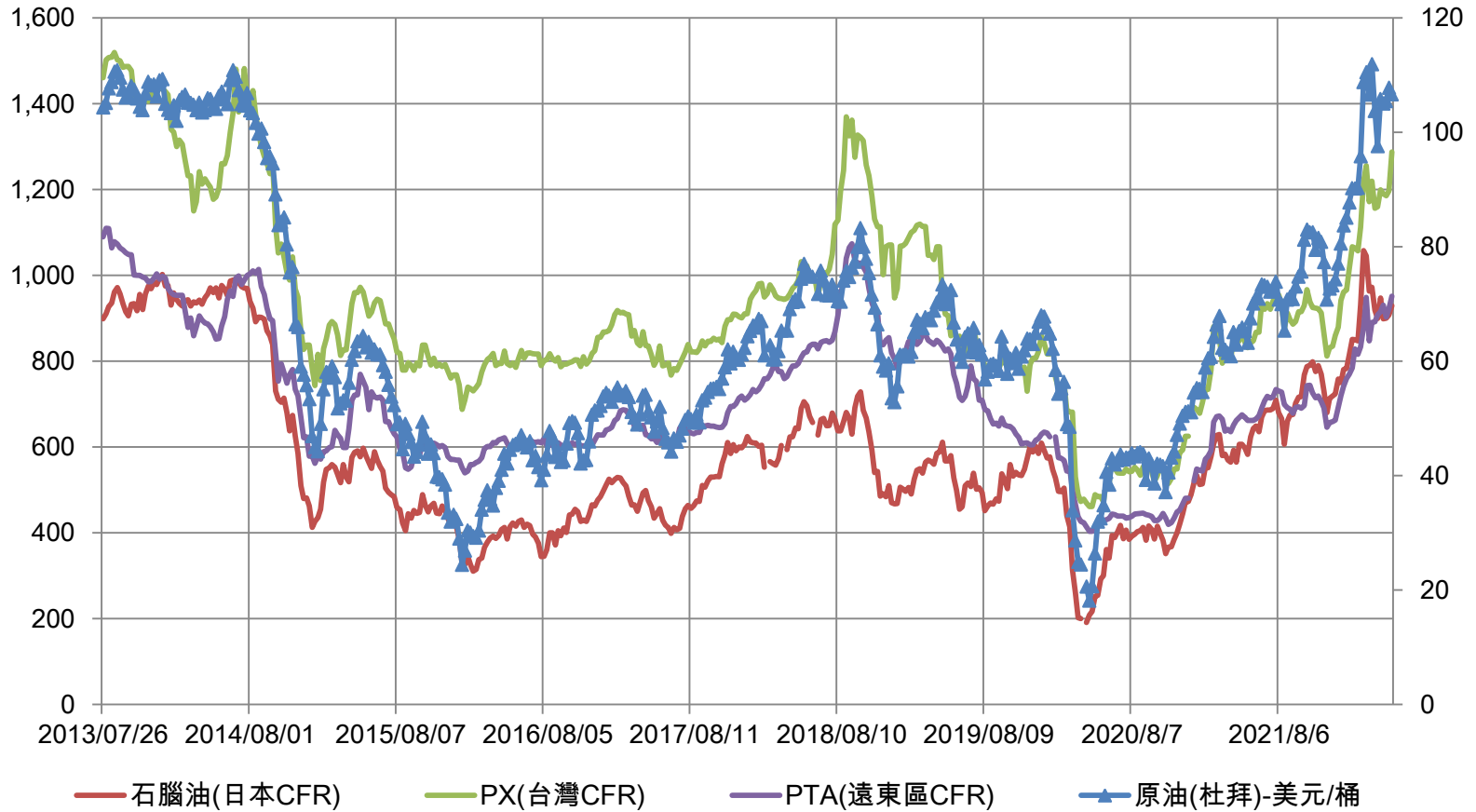
附件二、耐隆原料歷史價格變化

附件三、全球主要棉花生產、消費、進口、出口國、
期末庫存

原油、石腦油、PX、PTA價格變化

單位：美元/公噸

單位：美元/桶



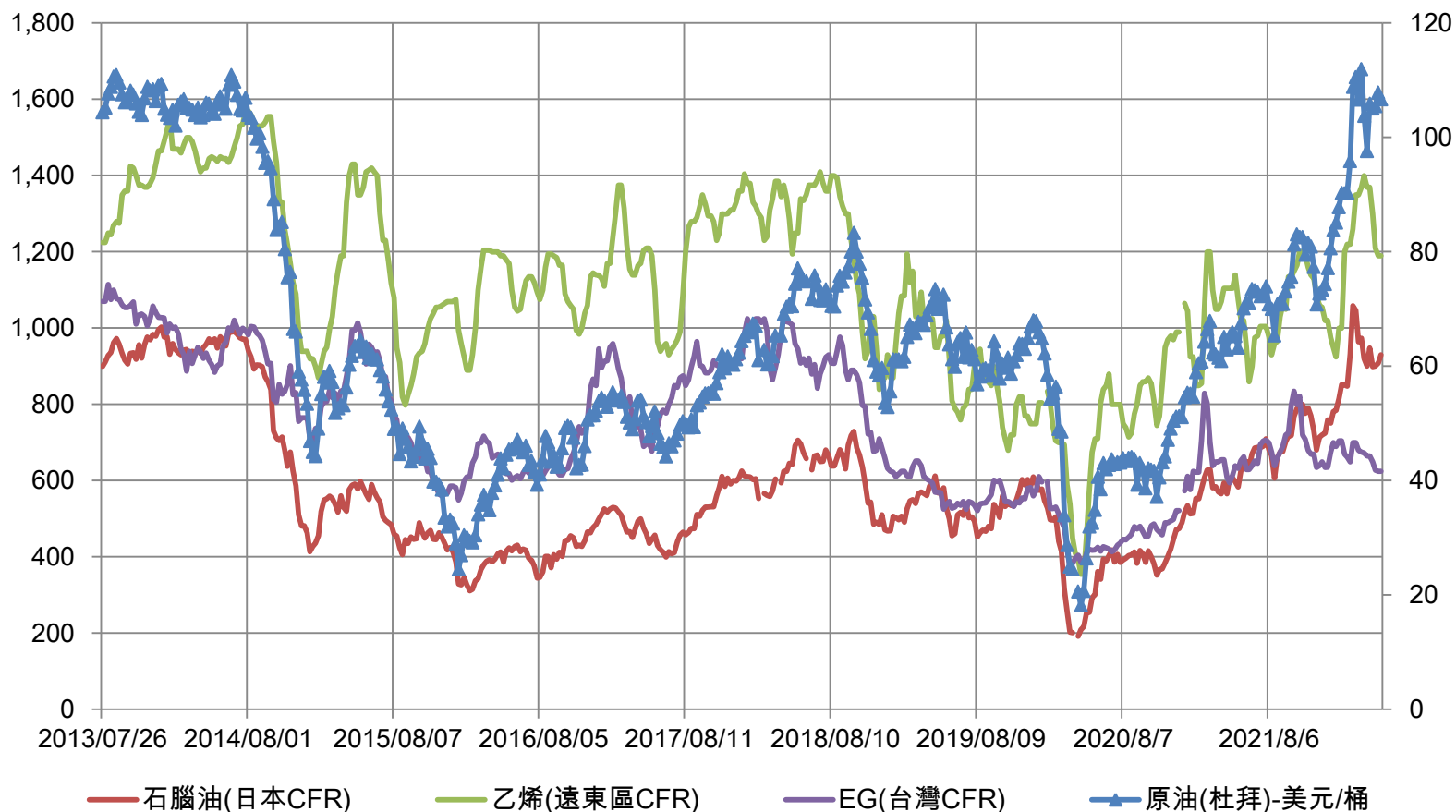
註：價格為低價

資料來源： 情報贏家，紡織綜合所整理，2022.05.17

原油、石腦油、乙烯、EG價格變化

單位：美元/公噸

單位：美元/桶

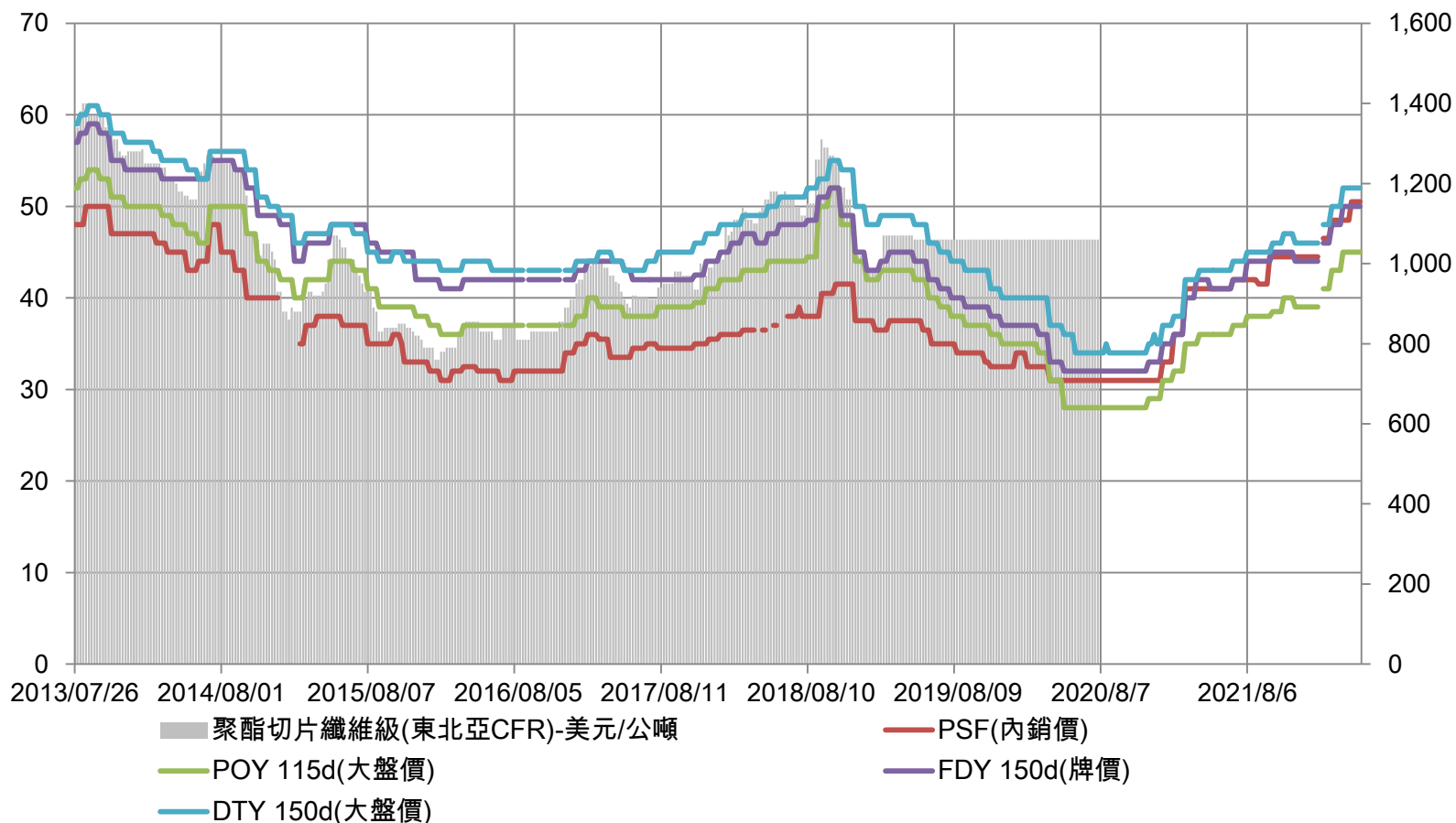


註：價格為低價

聚酯切片、纖維價格變化

單位：新台幣元/公斤

單位：美元/公噸

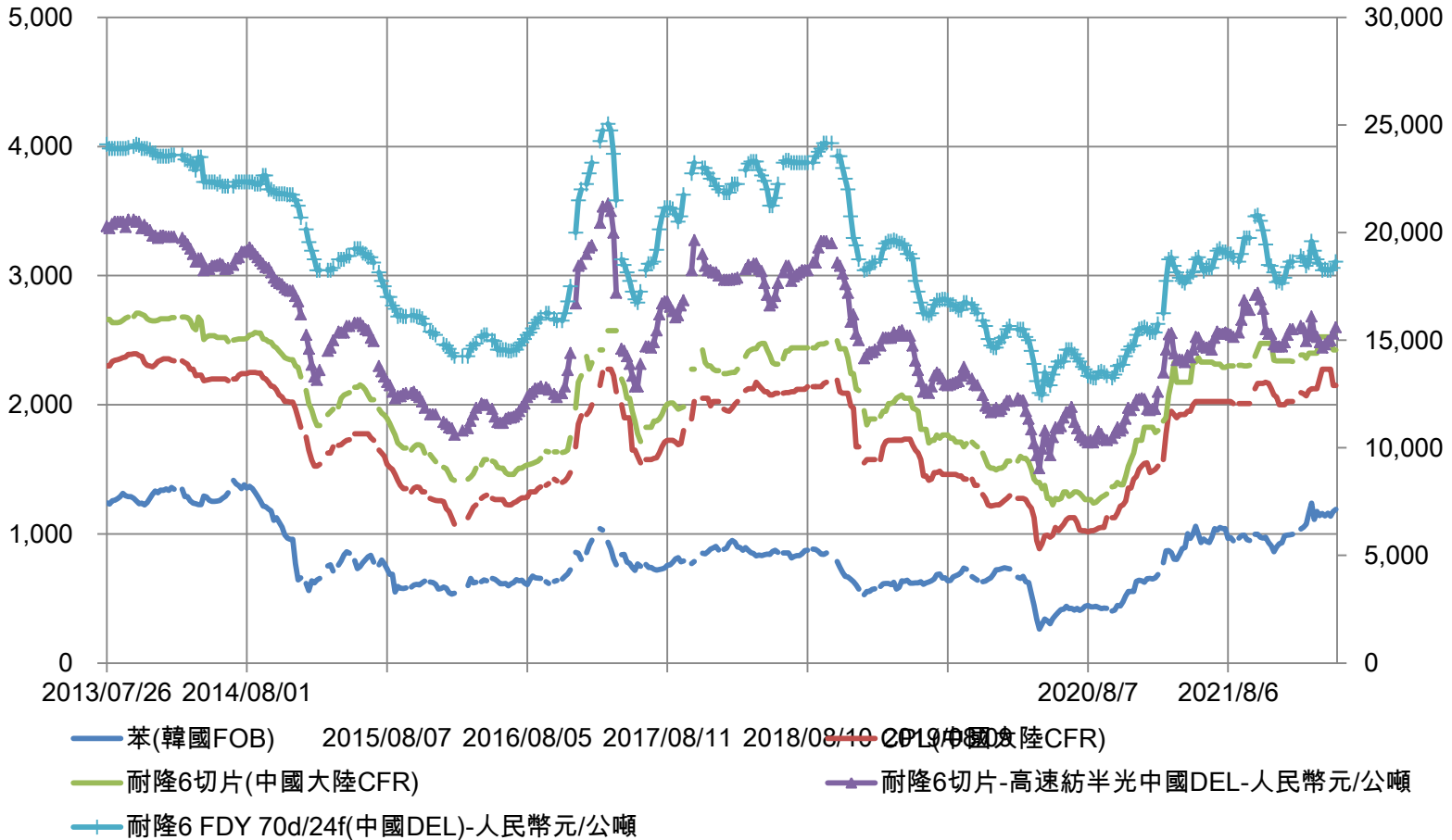


註：價格為低價

苯、CPL、耐隆6切片、耐隆6纖維價格變化

單位：美元/公噸

單位：人民幣元/公噸

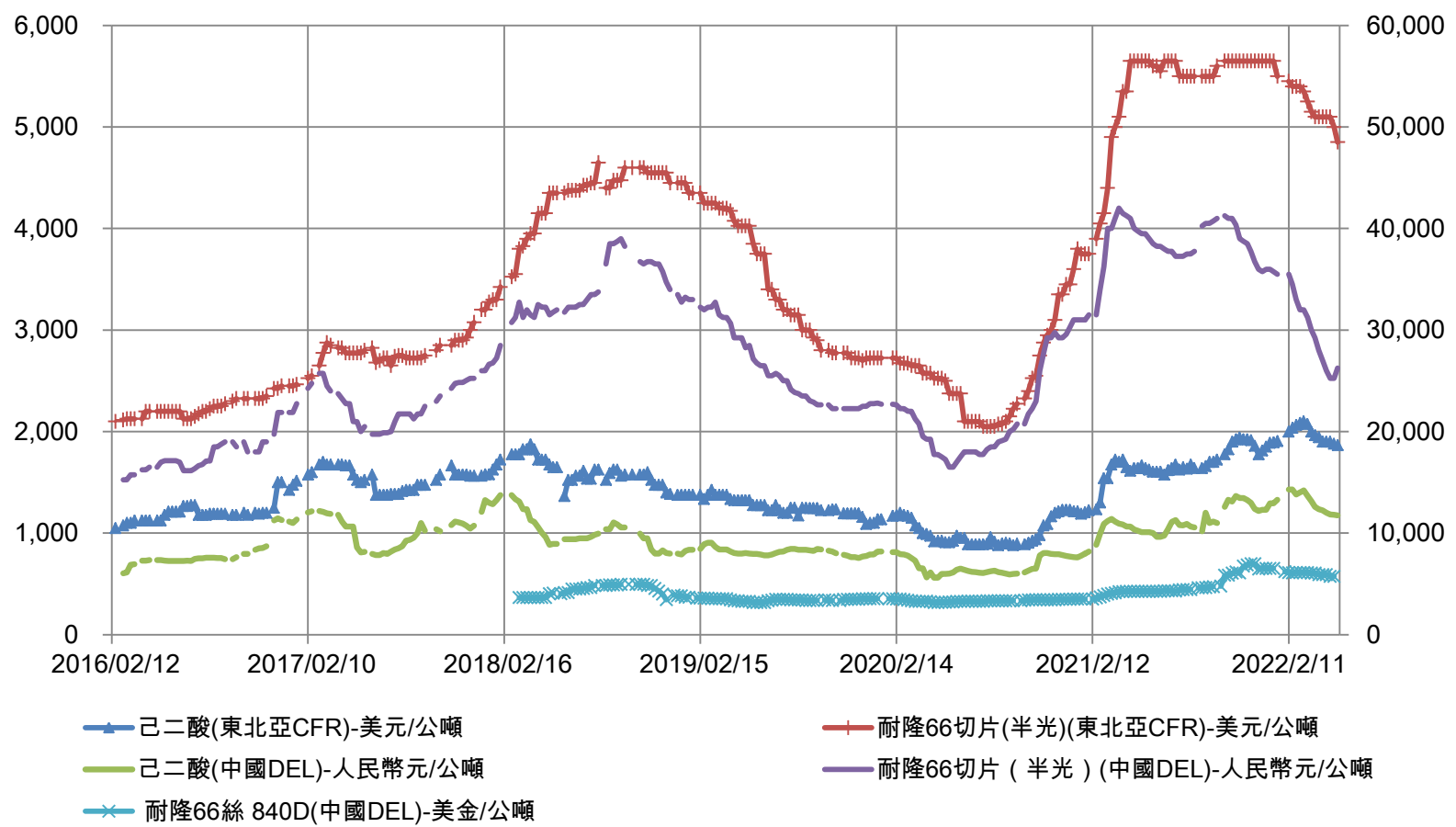


註：價格為高、低價平均

己二酸、耐隆66切片、耐隆66纖維價格變化

單位：美元/公噸

單位：人民幣元/公噸

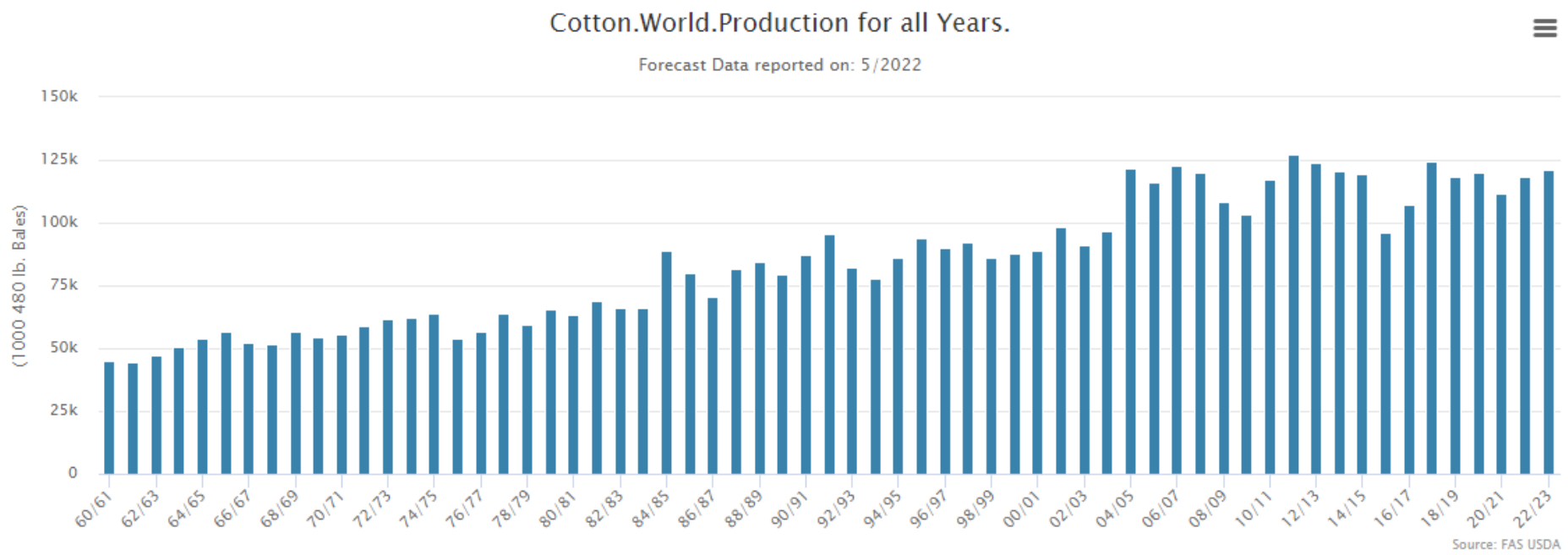


註：價格為高、低價平均

資料來源： 情報贏家，紡織綜合所整理，2022.05.17

歷年全球棉花生產

單位: 千包, 每包480-lb (217.6公斤)

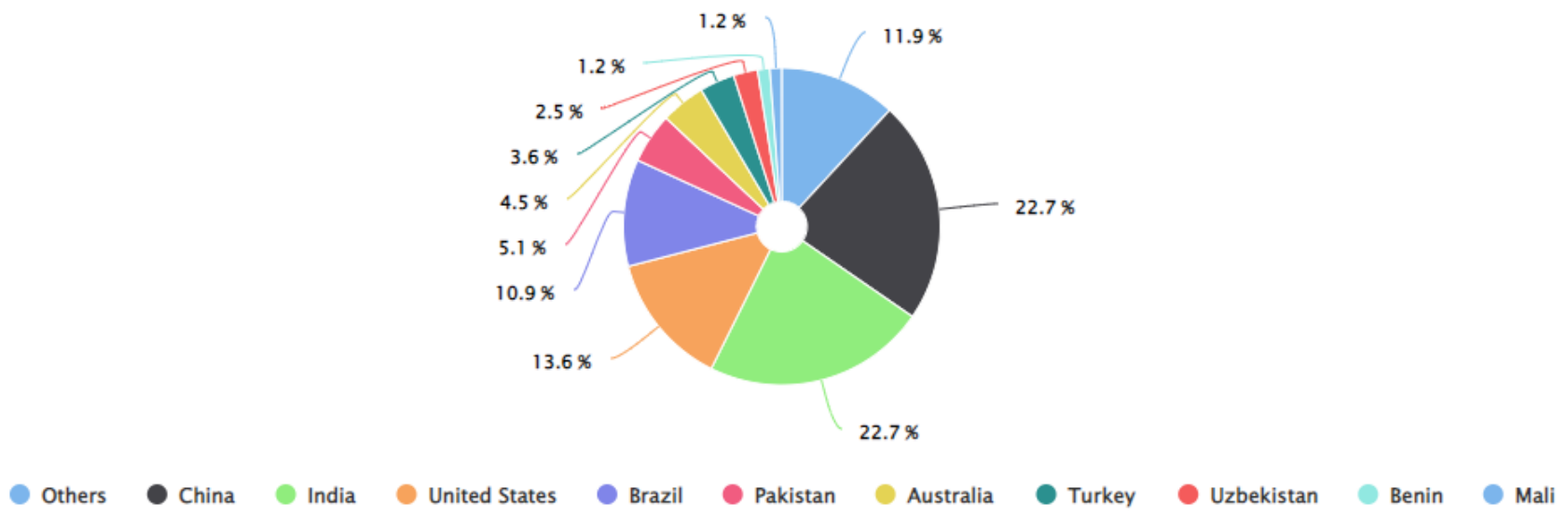


2021/22^f年全球棉花主要產地

單位: 千包, 每包480-lb (217.6公斤)

Top 10 Countries for Cotton World Production

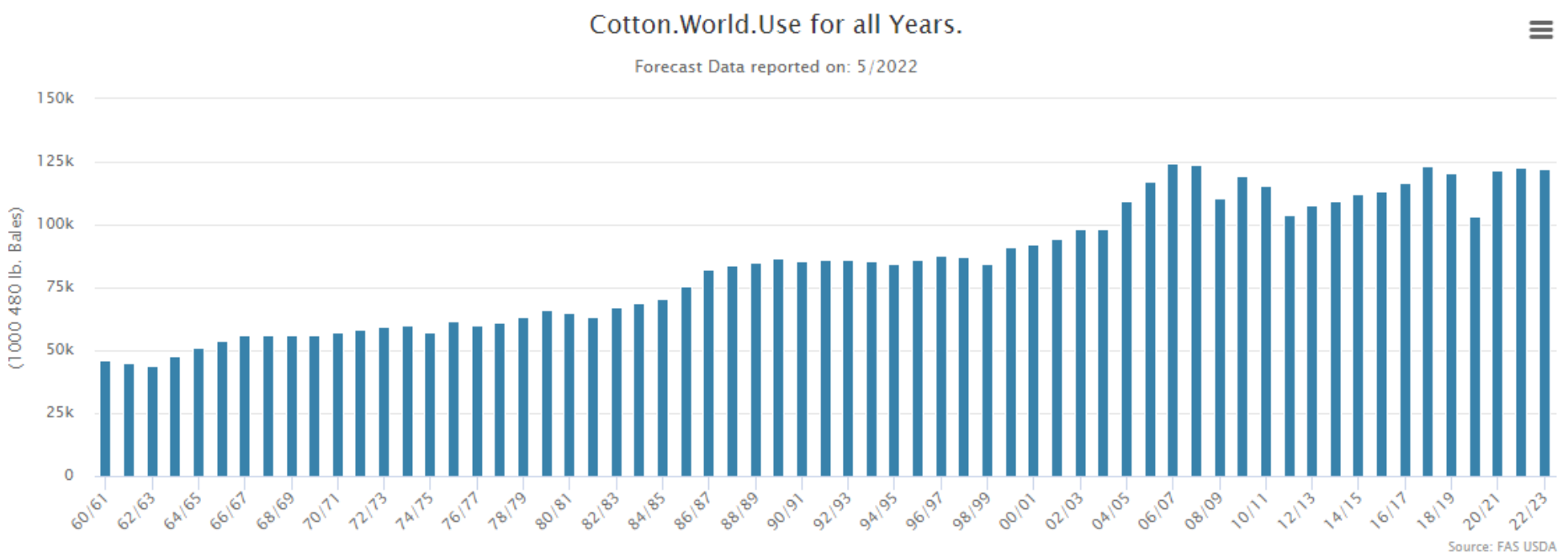
Forecast Data reported on: 5/2022



Source: FAS USDA

歷年全球棉花消費

單位: 千包, 每包480-lb (217.6公斤)

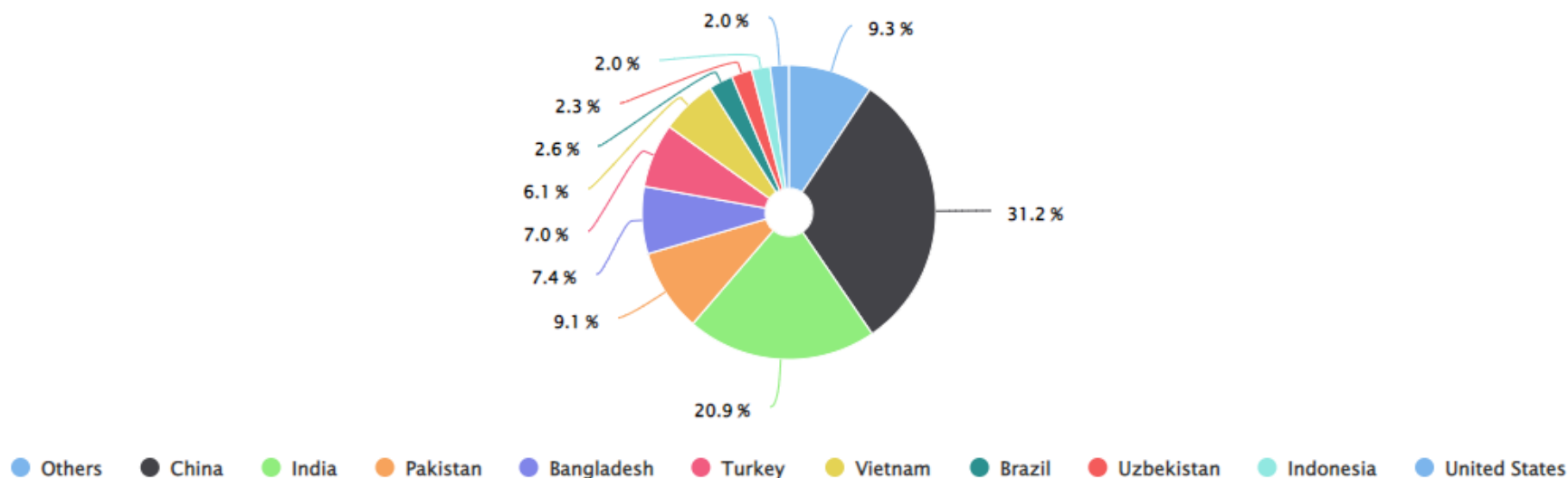


2021/22^f年全球棉花主要消費國

單位: 千包, 每包480-lb (217.6公斤)

Top 10 Countries for Cotton World Use

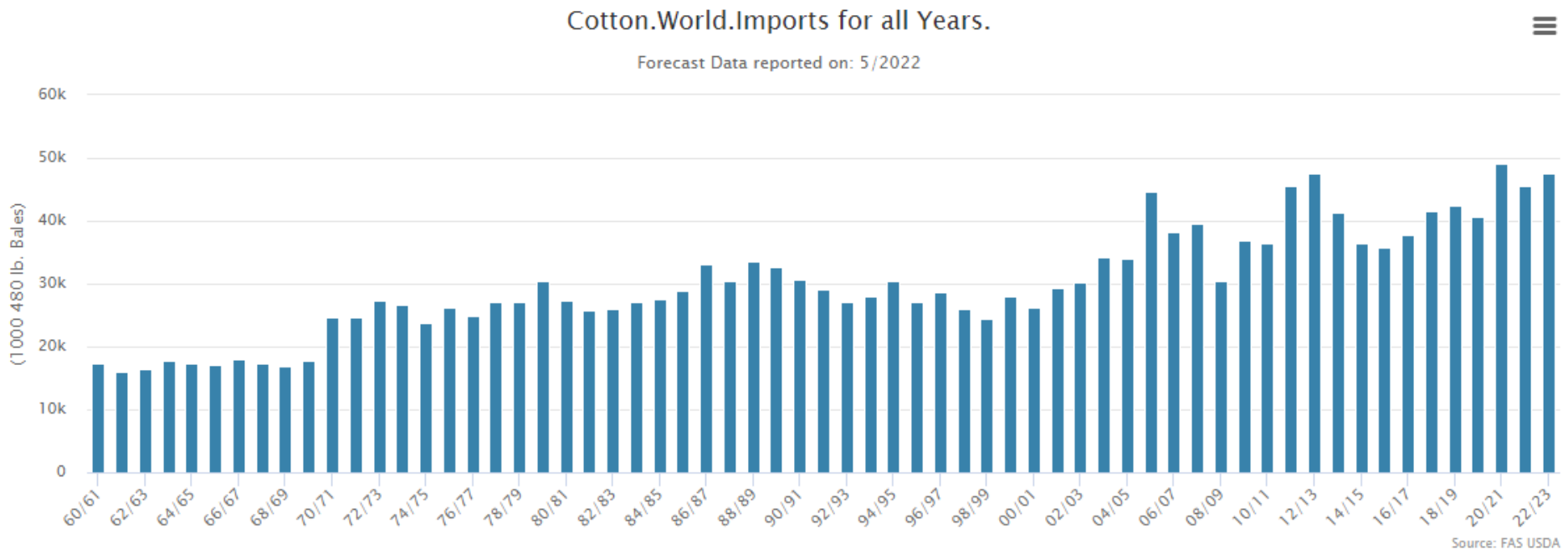
Forecast Data reported on: 5/2022



Source: FAS USDA

歷年全球棉花進口

單位: 千包, 每包480-lb (217.6公斤)

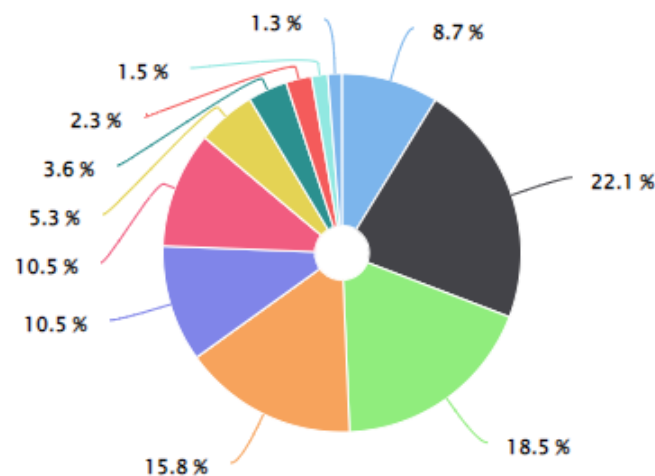


2021/22^f年全球棉花主要進口國

單位: 千包, 每包480-lb (217.6公斤)

Top 10 Countries for Cotton.World.Imports

Forecast Data reported on: 5/2022



● Others ● China ● Bangladesh ● Vietnam ● Pakistan ● Turkey ● Indonesia ● India ● Mexico ● Thailand ● Egypt

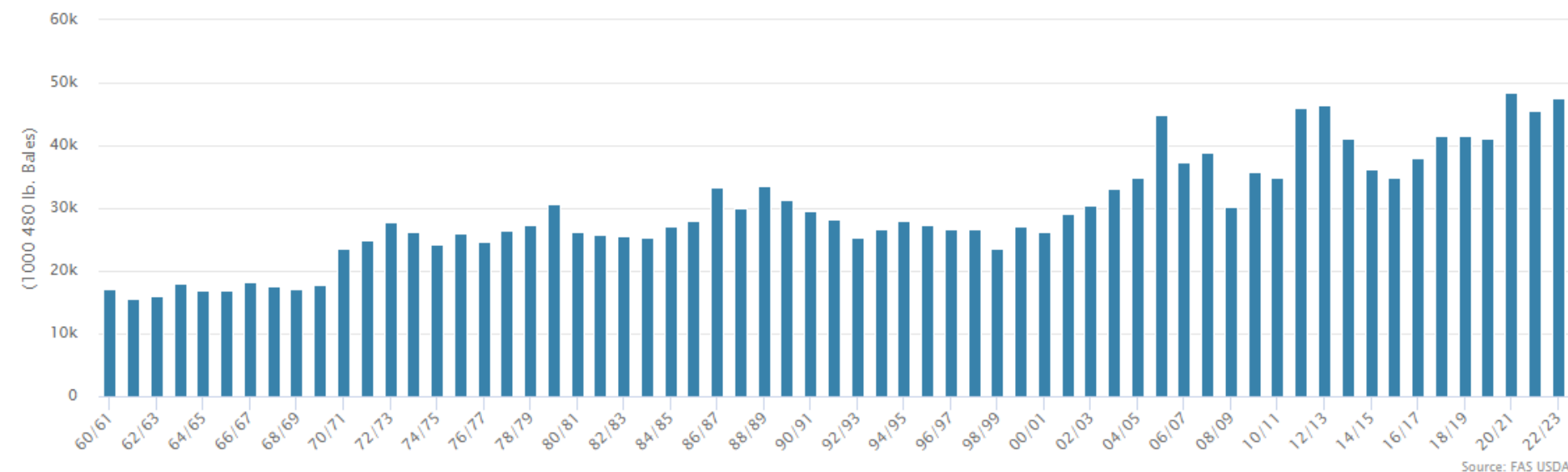
Source: FAS USDA

歷年全球棉花出口

單位: 千包, 每包480-lb (217.6公斤)

Cotton.World.Exports for all Years.

Forecast Data reported on: 5/2022



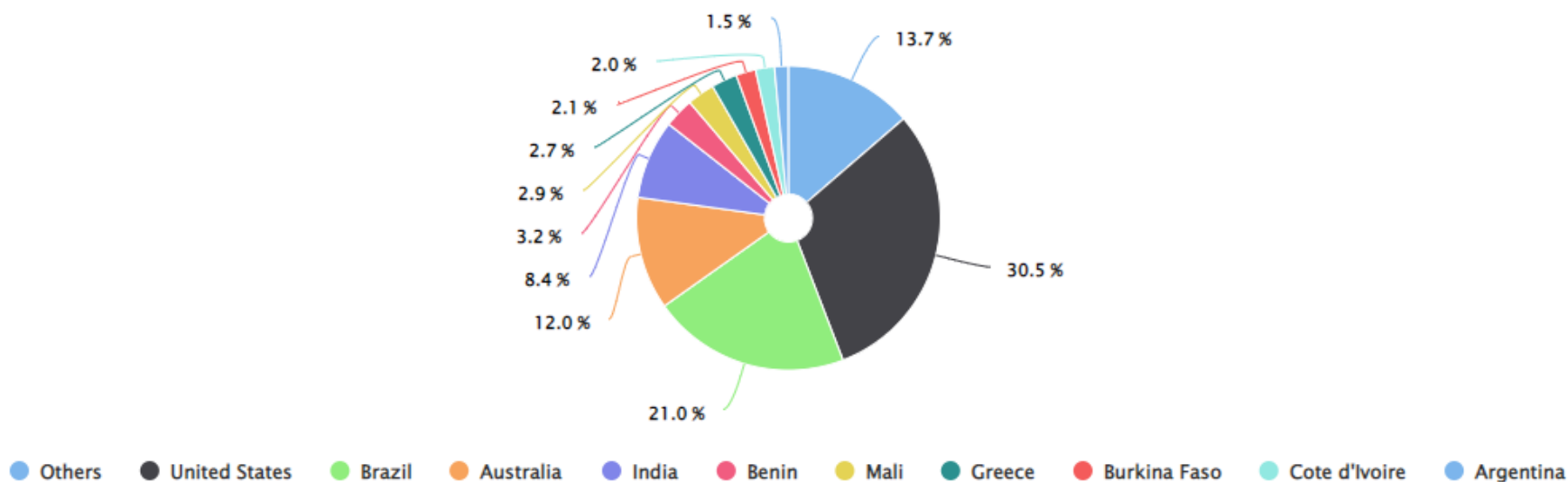
Source: FAS USDA

2021/22^f年全球棉花主要出口國

單位: 千包, 每包480-lb (217.6公斤)

Top 10 Countries for Cotton.World.Exports

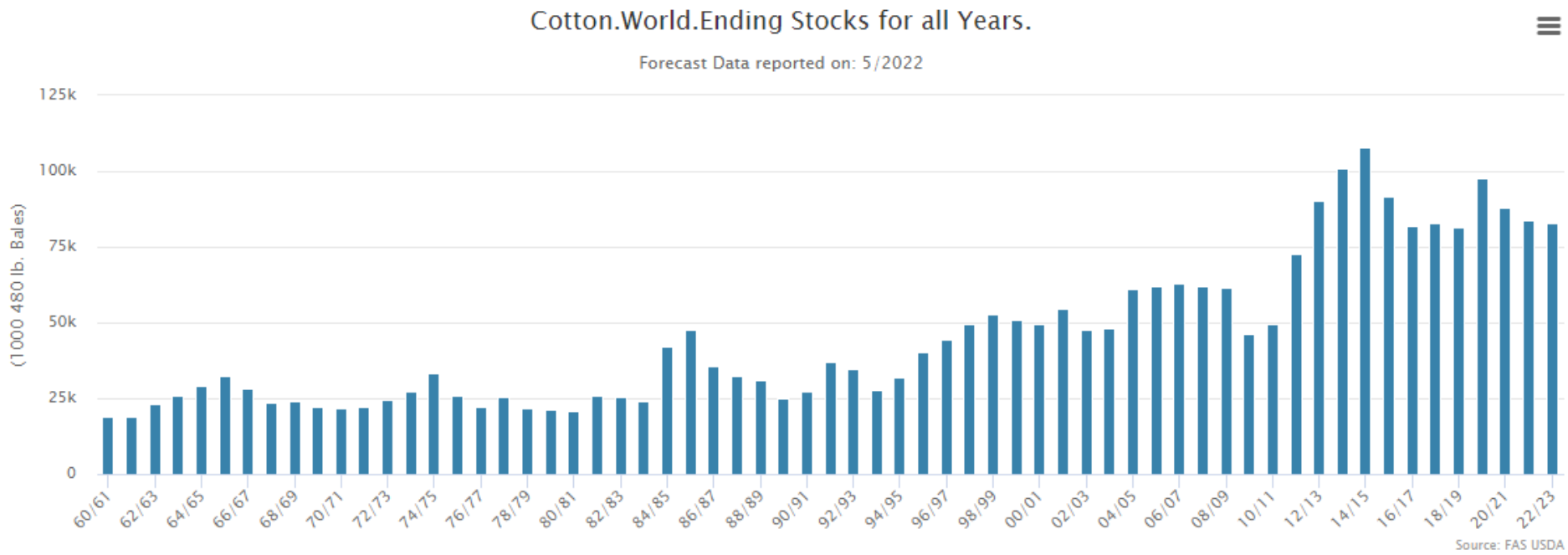
Forecast Data reported on: 5/2022



Source: FAS USDA

歷年全球棉花期末庫存

單位: 千包, 每包480-lb (217.6公斤)

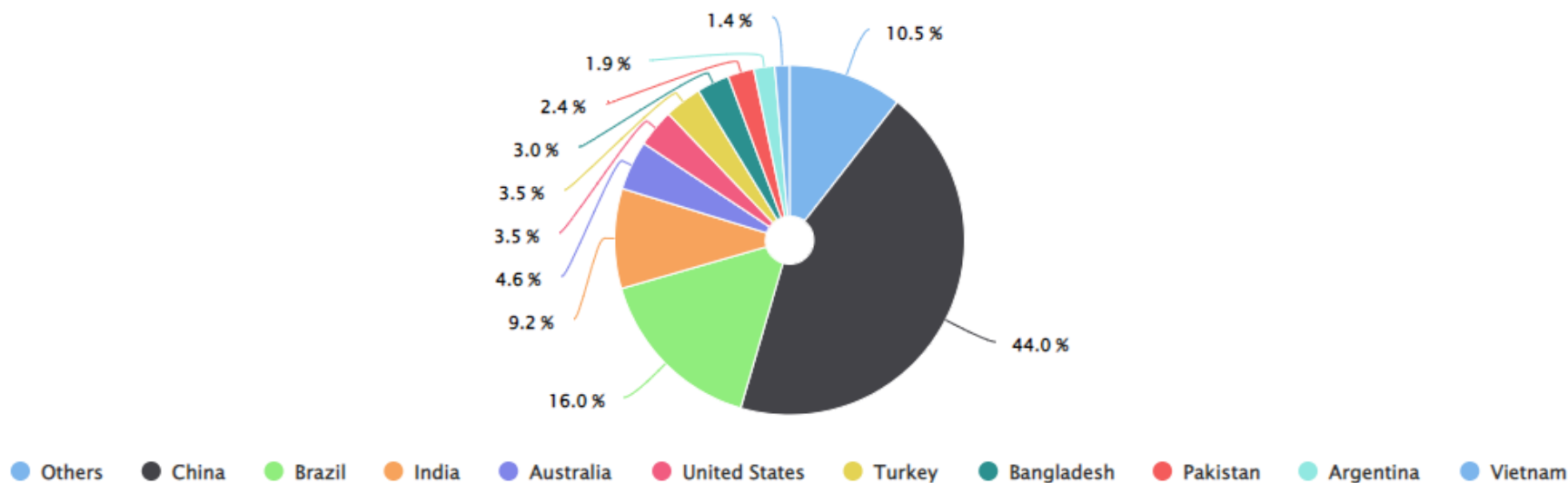


2021/22^f年全球棉花主要期末庫存國

單位: 千包 · 每包480-lb (217.6公斤)

Top 10 Countries for Cotton.World.Ending Stocks

Forecast Data reported on: 5/2022



Source: FAS USDA