

國際紡織原物料價格週報

2022.04.08

資料提供者：紡織所產服部

內容大綱

一、前言

- 重要紡織原物料現貨價格表
- 國際原物料合約價

二、聚酯原物料價格趨勢

- 聚酯原料分析
- 聚酯切片分析
- 聚酯纖維分析

三、耐隆原物料價格趨勢

- 耐隆原料分析
- 耐隆切片分析
- 耐隆纖維分析

四、國際棉花價格彙整

- 棉花供需
- 棉花指數
- 棉花期貨

五、國際石油期貨價格彙整

- ICE-WTI低硫輕原油期貨
- 東京交易所-杜拜原油期貨
- 東京交易所-汽油期貨

六、小結

七、附件

- 聚酯原料歷史價格變化
- 耐隆原料歷史價格變化
- 全球棉花生產、消費、進口、出口、期末庫存

一、前言

時間：2022/04/08

聚酯本週價格趨勢

- 聚酯上游原料：日本石腦油現貨價 -2.09%
PX 台灣現貨價 +0.26%、PTA遠東現 +1.77%、
- EG台灣現貨價 -1.19%。
- 聚酯切片：台灣現貨價 持平。
- 聚酯FDY：台灣大盤價（月價）持平。

耐隆本週價格趨勢

- 耐隆上游原料：苯韓國現貨週均 +1.31%、
CPL中國現貨週均價 +3.41%、己二酸東北亞
現貨週均價 -1.02%。
- 耐隆6 切片：中國現貨週均價 持平。
- 耐隆6 FDY：台灣大盤價（月價）持平。

棉花本週價格趨勢

- Cotlook A 指數：週均價 -1.20%。
- CN Cotton B指數：週均價 -0.31%。
- ICE棉花期貨：最近期收盤 -1.59%。
- 鄭州棉花期貨：最近期收盤價 -0.71%。

石油本週價格趨勢

- 杜拜原油現貨價：-5.93%。
- ICE WTI低硫輕原油期貨：最近期收盤價 -1.02%。
- 東京交易所杜拜原油期貨：最近期收盤 -3.83%。
- 東京交易所汽油期貨：最近期收盤價 +2.87%。

■ 備註說明：標示符號說明

- +：相較於上週價格，本週價格呈現上漲
- ：相較於上週價格，本週價格呈現下跌

重要紡織原物料現貨價格表

時間：2022/04/08

紡織原物料	中國大陸現貨價格	亞洲現貨價格
PX	--	1,160美元/噸 (↗)
PTA	6,010人民幣/噸 (↘) (944美元/噸)	908美元/噸 (↗)
EG	4,795人民幣/噸 (↘) (753美元/噸)	664美元/噸 (↘)
聚酯切片 (纖維級) (中國大陸華東地區·出廠價)	--人民幣/噸 (--) (--美元/噸)	1,220 美元/噸 (→)
聚酯FDY 150D (亞洲：台灣大盤價-月價)	8,225人民幣/噸 (↘) (1,292美元/噸)	50 新台幣元/公斤 (→) (1,727美元/噸)
RPET Fibre (中國大陸RPET-月價)	6,400~7,000人民幣/噸 (↗)	--
CPL	13,300~13,600人民幣/噸 (↘) (2,089~2,137美元/噸)	2,250~2,300美元/噸 (↗)
己二酸	12,200~12,500人民幣/噸 (↘) (1,917~1,964美元/噸)	1,860~2,030美元/噸 (↘)
耐隆6切片 (高速紡·半光)	14,300~15,000人民幣/噸 (↘) (2,247~2,357美元/噸)	2,500~2,550美元/噸 (→)
耐隆6 FDY 70D (亞洲：台灣大盤價-月價)	18,000~18,500人民幣/噸 (↘) (2,828~2,906美元/噸)	91 新台幣元/公斤 (→) (3,142美元/噸)
棉花指數 (週平均)	22,804人民幣/噸 (↘) (3,583美元/噸)	152.33美分/磅 (↘) (3,358美元/噸)

1.匯率：(1)中國人民銀行週末前匯率中間價，人民幣：美金=6.365：1；(2)台灣銀行週末前即期匯率，新台幣：美金=28.96：1

2.箭頭符號表示相較於上週價格之本週價格走勢。「↗」表示相較於上週價格，本週價格呈現上漲；「→」表示相較於上週價格，本週價格呈現持平；「↘」表示相較於上週價格，本週價格呈現下跌。

資料來源：情報贏家；紡織綜合所整理，2022.04.12

國際原物料合約價

單位：美元/公噸，標示*者為人民幣元/公噸

產品		2021年11月	2021年12月	2022年01月	2022年02月
PTA	東亞CFR	715	670	745	825
MEG	亞洲報價CFR	1,020-1,050	860-930	850-930	880-940
CPL	台灣進口合約價CFR	2,160-2,210	2,020-2,070	2,020-2,070	2,070-2,120
	中國大陸進口合約價CFR	2,210	2,070	2,070	2,120
己二酸	亞洲合約價	1,900-1,980	1,830-1,900	1,830-1,930	1,960-2,100

註：**為暫定價格

資料來源：紡織綜合所整理，2022.03

染料價格走勢

單位：人民幣元/公斤

日期	產品	市場	染料價格 (人民幣元/公斤)	上周均價 (人民幣元/公斤)	上月均價 (人民幣元/公斤)
2022年03月18日	分散黑ECT 300%	華東	25.5	25.5	25.41
	活性黑WNN 200%	華東	25	25	24.81
2022年03月25日	分散黑ECT 300%	華東	25.5	25.5	25.41
	活性黑WNN 200%	華東	25	25	24.81
2022年04月01日	分散黑ECT 300%	華東	25.5	25.5	25.5
	活性黑WNN 200%	華東	25	25	25
2022年04月08日	分散黑ECT 300%	華東	24.5	25.5	25.5
	活性黑WNN 200%	華東	24	25	25

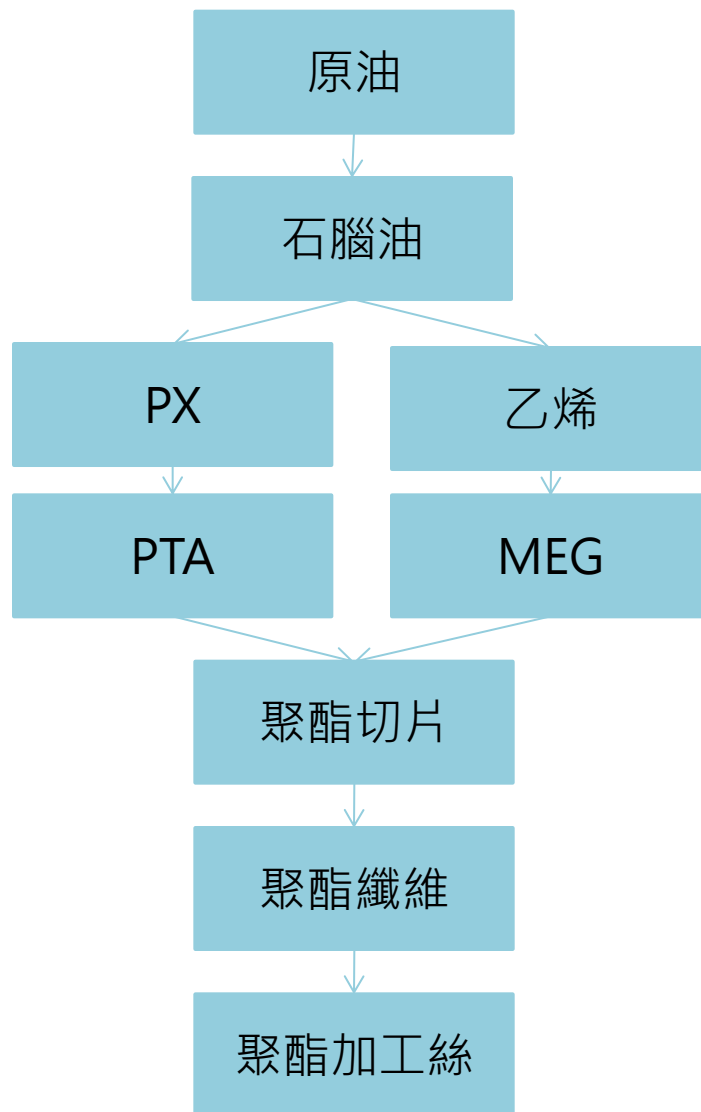
資料來源：卓創資訊，紡織綜合所整理，2022.04.12

二、聚酯原物料價格趨勢

(一) 聚酯原料分析

(二) 聚酯切片分析

(三) 聚酯纖維分析



(一) 聚酯原料分析

聚酯原料現貨價格

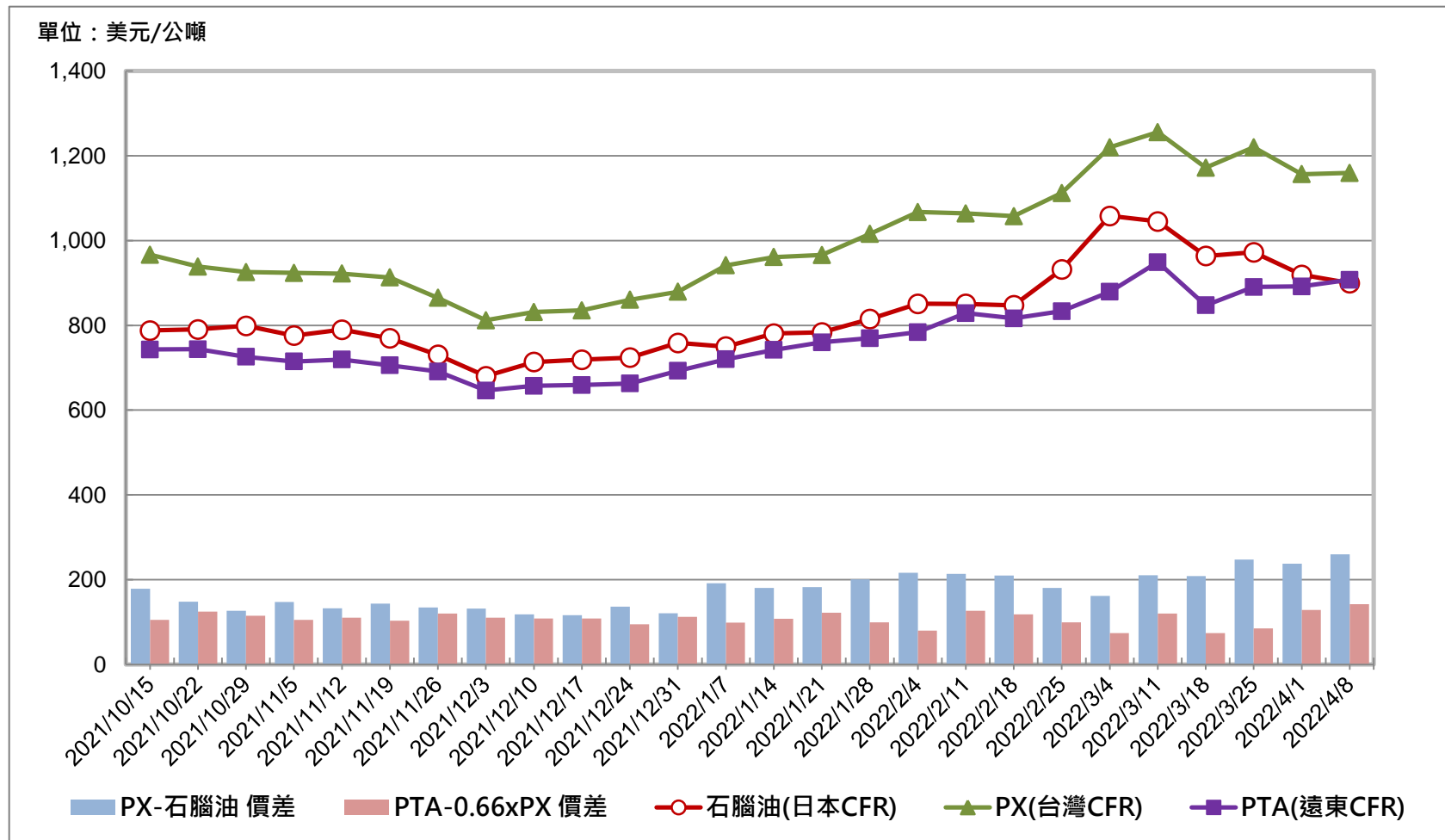
	原油	石腦油 C&F	PX CFR	PTA CFR	PTA	乙烯 CFR	EG CFR	EG
銷售地區	杜拜- 美元/桶	日本- 美元/噸	台灣- 美元/噸	遠東- 美元/噸	中國大陸 華東-人民 幣/噸	遠東- 美元/噸	中國大陸- 美元/噸	中國大陸 華東-人民 幣/噸
2022/01/21	85.10	783.50	966	759.80	5,170	924	689	5,160
2022/01/28	87.76	815.00	1,015.67	769.60	5,480	999	704	5,355
2022/02/04	90.25	851.00	1,067.17	784	--	999	704	--
2022/02/11	90.20	850.50	1,064.17	828.80	5,540	1,199	669	5,075
2022/02/18	90.31	847.50	1,057.50	816.40	5,320	1,219	661	4,955
2022/02/25	95.81	931.75	1,112	833.40	5,660	1,219	649	4,885
2022/03/04	108.80	1,058.25	1,220	879.20	6,070	1,259	699	5,310
2022/03/11	110.50	1,045.25	1,255.67	949	6,060	1,349	699	5,300
2022/03/18	106.60	963.50	1,172	847.20	5,970	1,349	679	5,200
2022/03/25	111.90	972.50	1,220	890.40	6,240	1,369	674	5,130
2022/04/01	101.60	893.00	1,156.67	891.80	6,050	1,399	672	5,030
2022/04/08	98.05	894.00	1,159.67	907.60	6,050	1,369	664	4,990

註：歷史價格變化圖請參閱附件

資料來源： 情報贏家，紡織綜合所整理，2022.04.12

(一) 聚酯原料分析

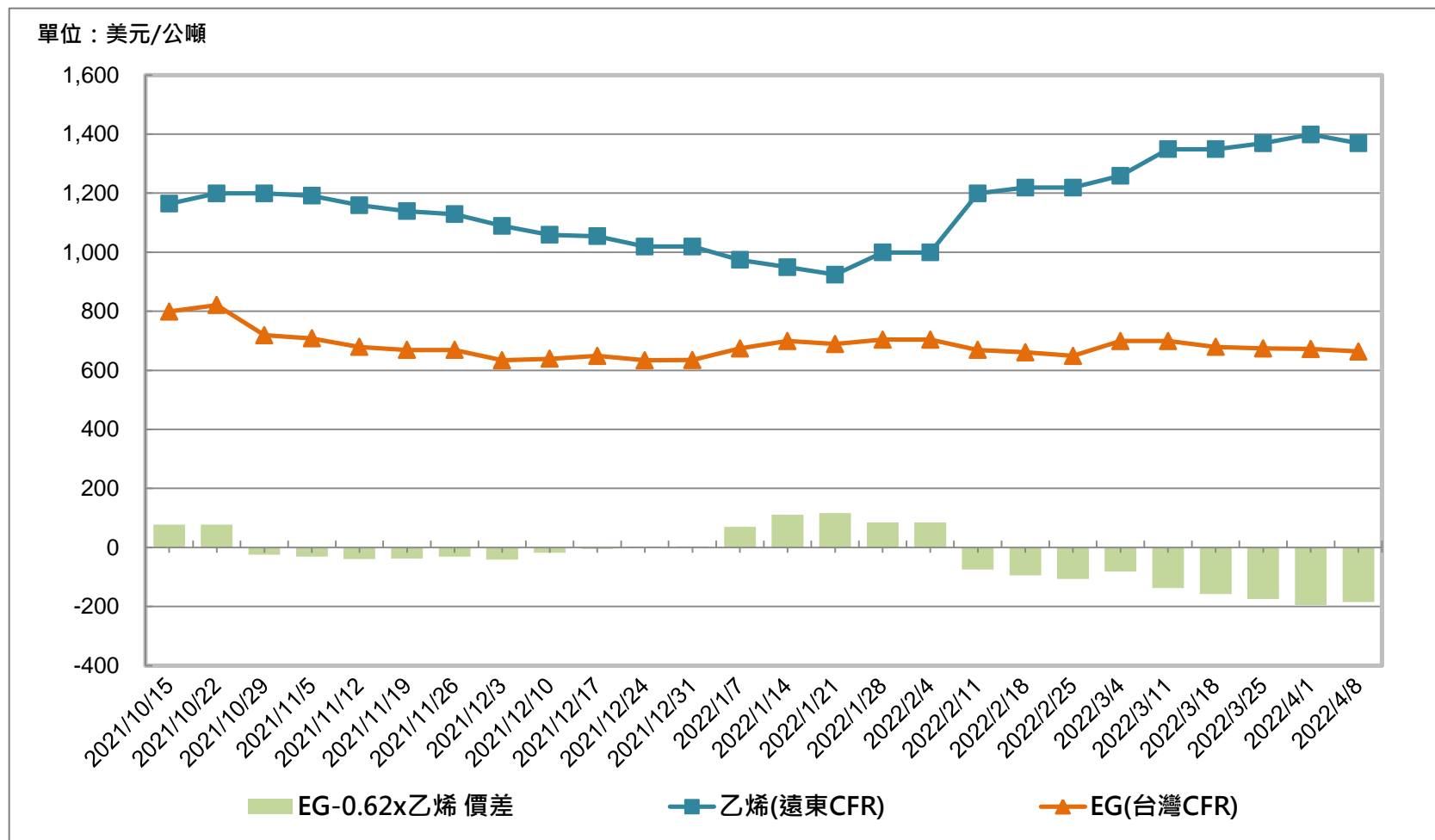
聚酯重要原物料近期價差趨勢圖(1)



資料來源：情報贏家，紡織綜合所整理，2022.04.12

(一) 聚酯原料分析

聚酯重要原物料近期價差趨勢圖(2)



資料來源：情報贏家，紡織綜合所整理，2022.04.12

(二) 聚酯切片分析

聚酯切片現貨價格

	聚酯切片 - 纖維級 出廠價	聚酯切片 外銷價
銷售地區	中國大陸華東地區 -人民幣/噸	台灣- 美元/公噸
2022/01/21	6,875	1,000
2022/01/28	6,825	1,000
2022/02/04	--	1,080
2022/02/11	7,175	1,080
2022/02/18	7,125	1,080
2022/02/25	7,100	1,080
2022/03/04	7,400	1,150
2022/03/11	7,550	1,150
2022/03/18	7,150	1,150
2022/03/25	7,400	1,150
2022/04/01	7,350	1,220
2022/04/08	--	1,220

註：歷史價格變化圖請參閱附件

資料來源：WTiN，紡織綜合所整理，2022.04.12

(三) 聚酯纖維分析

聚酯纖維現貨價格

	聚酯 POY 115D 大盤價	聚酯POY 75D/72F 盛虹化纖- 出廠價	聚酯 POY 150D/48F 化纖價格 指數	聚酯 FDY 150D 大盤價 (月價)	聚酯 FDY 68D/24F 化纖價格 指數	聚酯 FDY 150D/96F 桐鄉新鳳 鳴 出廠價	聚酯DTY 75D 大盤價 (月價)	聚酯 DTY 150D 大盤價 (月價)	聚酯 DTY 150D/48F 化纖價格 指數
銷售地區	台灣- 元/公斤	中國大陸- 人民幣/噸	中國大陸- 人民幣/噸	台灣- 元/公斤	中國大陸- 人民幣/噸	中國大陸- 人民幣/噸	台灣 元/公斤	台灣- 元/公斤	中國大陸- 人民幣/噸
2022/01/14	39	7,800	7,650	44	7,850	8,000	62	46	9,175
2022/01/21	39	8,200	7,800	44	8,075	8,200	62	46	9,350
2022/01/28	39	8,200	7,800	44	8,000	8,200	62	46	9,300
2022/02/11	41	8,300	8,050	46	8,200	8,300	62	48	9,550
2022/02/18	41	8,300	7,975	46	8,225	8,500	62	48	9,500
2022/02/25	41	8,300	7,850	46	8,100	8,500	62	48	9,350
2022/03/04	43	8,300	7,850	48	8,350	8,500	64	50	9,600
2022/03/11	43	8,600	8,350	48	8,725	8,800	64	50	9,950
2022/03/18	43	8,700	7,975	48	8,450	8,900	64	50	9,625
2022/03/25	43	8,500	8,050	48	8,550	8,600	64	50	9,625
2022/04/01	45	8,500	7,825	50	8,275	8,600	64	52	9,325
2022/04/08	45	8,500	7,650	50	8,225	8,600	64	52	9,250

註：歷史價格變化圖請參閱附件

資料來源：情報贏家，紡織綜合所整理，2022.04.12

(三) 聚酯纖維分析

聚酯短纖、聚酯回收纖維現貨價格

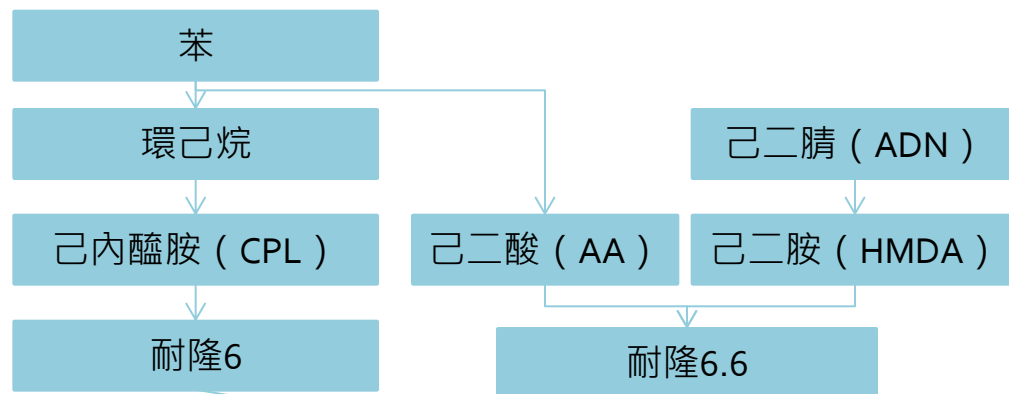
	聚酯短纖 1.4Dx38mm 出廠價	聚酯短纖 內銷價	RPET Fibre 1.4D出廠價 (月價)	
銷售地區	中國大陸 上海石化- 人民幣/噸	台灣- 元/公斤	中國大陸- 人民幣/噸	
價格類型	平均	平均	高	低
2022/01/07	7,500	44.5	4,800	5,500
2022/01/14	7,700	44.5	4,800	5,500
2022/01/21	7,850	44.5	4,800	5,500
2022/01/28	7,850	44.5	4,800	5,500
2022/02/11	8,500	46.5	6,400	7,000
2022/02/18	8,400	46.5	6,400	7,000
2022/02/25	8,100	46.5	6,400	7,000
2022/03/04	8,000	48.5	待更新	
2022/03/11	8,800	48.5	待更新	
2022/03/18	8,300	48.5	待更新	
2022/03/25	8,200	48.5	待更新	
2022/04/01	8,200	48.5	待更新	

註：歷史價格變化圖請參閱附件

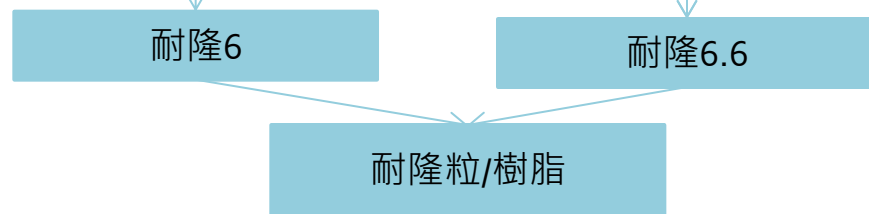
資料來源：情報贏家，紡織綜合所整理，2022.04.08

三、耐隆原物料價格趨勢

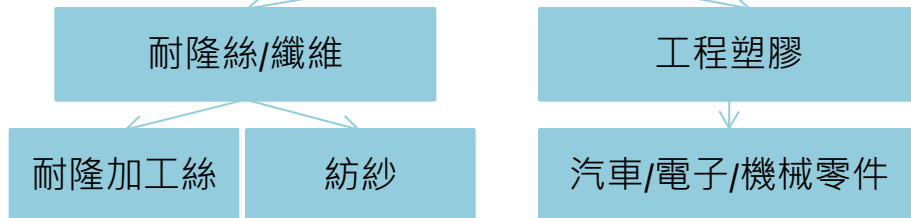
(一) 耐隆原料分析



(二) 耐隆切片分析



(三) 耐隆纖維分析



(一) 耐隆原料分析

耐隆原料現貨價格

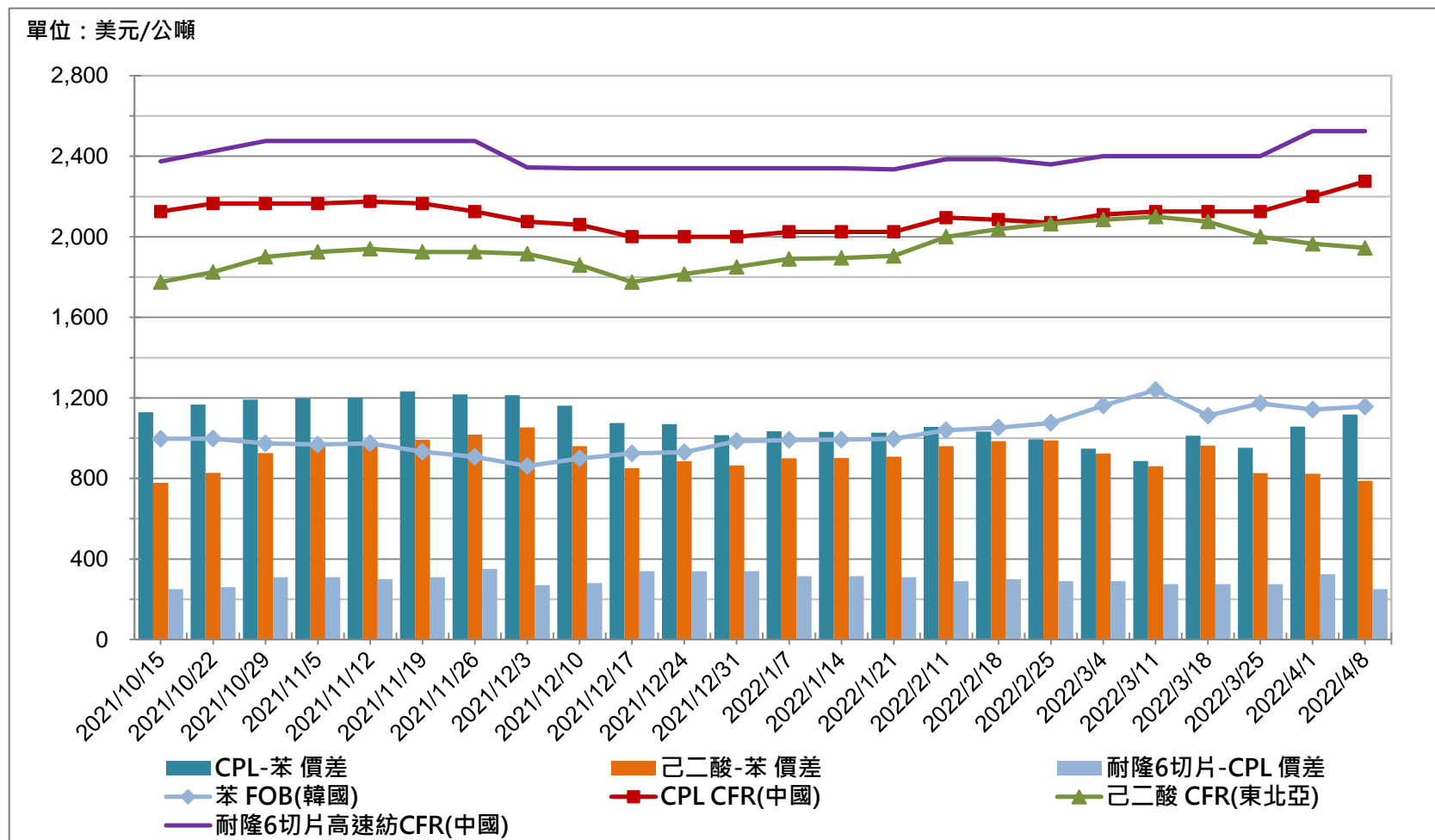
亞洲	苯		CPL		CPL		己二酸		己二酸	
貿易方式	現貨FOB(韓國)		現貨CFR(中國)		現貨DEL(中國)		現貨CFR(東北亞)		現貨DEL(中國)	
單位	美金/噸		美金/噸		人民幣/噸		美金/噸		人民幣/噸	
價格類型	低	高	低	高	低	高	低	高	低	高
2022/01/21	985	1,009	2,000	2,050	13,700	14,200	1,850	1,960	13,100	13,500
2022/02/11	1,031	1,047	2,070	2,120	14,100	14,400	1,950	2,050	14,000	14,600
2022/02/18	1,039	1,065	2,050	2,120	13,700	14,000	2,000	2,075	14,000	14,600
2022/02/25	1,050	1,098	2,020	2,120	13,200	13,500	2,030	2,100	13,600	14,000
2022/03/04	1,087	1,237	2,070	2,150	13,400	14,000	2,050	2,120	13,800	14,200
2022/03/11	1,191	1,287	2,100	2,150	14,500	15,100	2,050	2,150	14,000	14,400
2022/03/18	1,076	1,148	2,100	2,150	13,500	14,500	2,020	2,130	13,300	14,000
2022/03/25	1,163	1,183	2,100	2,150	13,600	14,000	1,950	2,050	12,800	13,500
2022/04/01	1,127	1,157	2,100	2,300	13,300	13,700	1,900	2,030	12,200	13,000
2022/04/08	1,142	1,172	2,250	2,300	13,300	13,600	1,860	2,030	12,200	12,500

註：歷史價格變化圖請參閱附件

資料來源：紡織綜合所整理，2022.04.12

(一) 耐隆原料分析

耐隆重要原料近期價差趨勢圖



資料來源：紡織綜合所整理，2022.04.12

(二) 耐隆切片分析

耐隆切片現貨價格

亞洲	耐隆6高速紡粒子, 半光		耐隆6高速紡粒子, 半光		耐隆6常規紡粒子, 半光		耐隆66粒子, 半光		耐隆66粒子, 半光	
貿易方式	現貨CFR(中國)		現貨DEL(中國)		現貨DEL(中國)		現貨CFR(東北亞)		現貨DEL(中國)	
單位	美金/噸		人民幣/噸		人民幣/噸		美金/噸		人民幣/噸	
價格類型	低	高	低	高	低	高	低	高	低	高
2022/01/21	2,320	2,350	15,300	15,700	15,200	15,900	5,300	5,700	33,500	37,500
2022/02/11	2,350	2,420	15,400	15,900	15,500	16,500	5,200	5,700	33,500	37,500
2022/02/18	2,350	2,420	15,200	15,900	14,800	16,000	5,200	5,600	31,500	37,500
2022/02/25	2,320	2,400	14,700	15,200	14,500	15,300	5,200	5,600	30,000	36,000
2022/03/04	2,380	2,420	14,800	15,600	14,800	15,900	5,200	5,600	30,000	34,000
2022/03/11	2,380	2,420	15,800	16,400	15,300	16,700	5,100	5,600	30,000	34,000
2022/03/18	2,380	2,420	14,700	15,900	14,300	15,700	5,000	5,500	28,500	34,000
2022/03/25	2,380	2,420	14,800	15,500	14,700	15,500	5,000	5,300	27,000	33,000
2022/04/01	2,500	2,550	14,400	15,400	14,000	15,200	4,900	5,300	26,500	32,000
2022/04/08	2,500	2,550	14,300	15,000	14,200	15,000	4,900	5,300	26,000	30,000

註：歷史價格變化圖請參閱附件

資料來源：紡織綜合所整理，2022.04.12

(三) 耐隆纖維分析

耐隆纖維現貨價格

亞洲	耐隆6絲 FDY 70d/24f		耐隆6絲, 半光 FDY 70d(月價)	耐隆6絲 DTY 70d/24f		耐隆6絲 DTY 70d (月價)	耐隆6絲 POY 85d/24f		耐隆6絲 POY 85d (月價)	耐隆66絲 840d	
	貿易方式	現貨DEL(中國)		台灣大盤價	現貨DEL(中國)	台灣大盤價	現貨DEL(中國)	台灣大盤價	現貨DEL(中國)	台灣大盤價	現貨DEL(中國)
單位	人民幣/噸		新台幣/公 斤	人民幣/噸		新台幣/公 斤	人民幣/噸		新台幣/公 斤	美金/噸	
價格類型	低	高	平均	低	高	平均	低	高	平均	低	高
2022/01/21	18,500	18,800	82	19,900	20,700	101	17,500	17,900	83	6,300	6,750
2022/02/11	18,800	19,000	84	20,000	21,200	103	17,600	18,200	85	6,150	6,250
2022/02/18	18,600	19,000	84	20,200	21,500	103	17,400	18,400	85	6,000	6,250
2022/02/25	18,300	18,600	84	19,600	20,500	103	16,900	17,700	85	5,950	6,250
2022/03/04	18,400	18,800	85	19,600	20,800	104	17,000	17,600	86	6,000	6,250
2022/03/11	19,300	19,900	85	20,500	22,000	104	18,000	19,000	86	6,000	6,250
2022/03/18	19,000	19,300	85	20,000	21,200	104	16,900	18,400	86	6,000	6,250
2022/03/25	18,400	19,100	85	19,700	21,000	104	17,000	18,000	86	6,000	6,250
2022/04/01	18,400	18,700	91	19,700	20,800	110	16,600	18,000	92	5,850	6,250
2022/04/08	18,000	18,500	91	19,200	20,300	110	16,500	17,500	92	5,850	6,250

註：1. 原耐隆66絲DTY70d/68f 改為提供 耐隆66絲840d 之價格 2. 歷史價格變化圖請參閱附件。

資料來源： 情報贏家，紡織綜合所整理，2022.04.12

四、國際棉花價格彙整

時間：2022/04/08

1. **Cotlook A**指數週平均價格每磅**152.33**美分（**-1.20%**）。
2. **CN Cotton B**指數週平均價格每公噸**22,804**人民幣元（**-0.31%**）。
3. 棉花期貨中，最近期之**ICE**棉花期貨每磅**132.41**美分（**-1.59%**），而最近期鄭州棉花期貨每公噸**21,570**人民幣元（**-0.71%**）。

資料來源：紡織綜合所整理

(一) 棉花供需

國際棉花供需指標

單位: 百萬包 · 每包480-lb (217.6公斤)

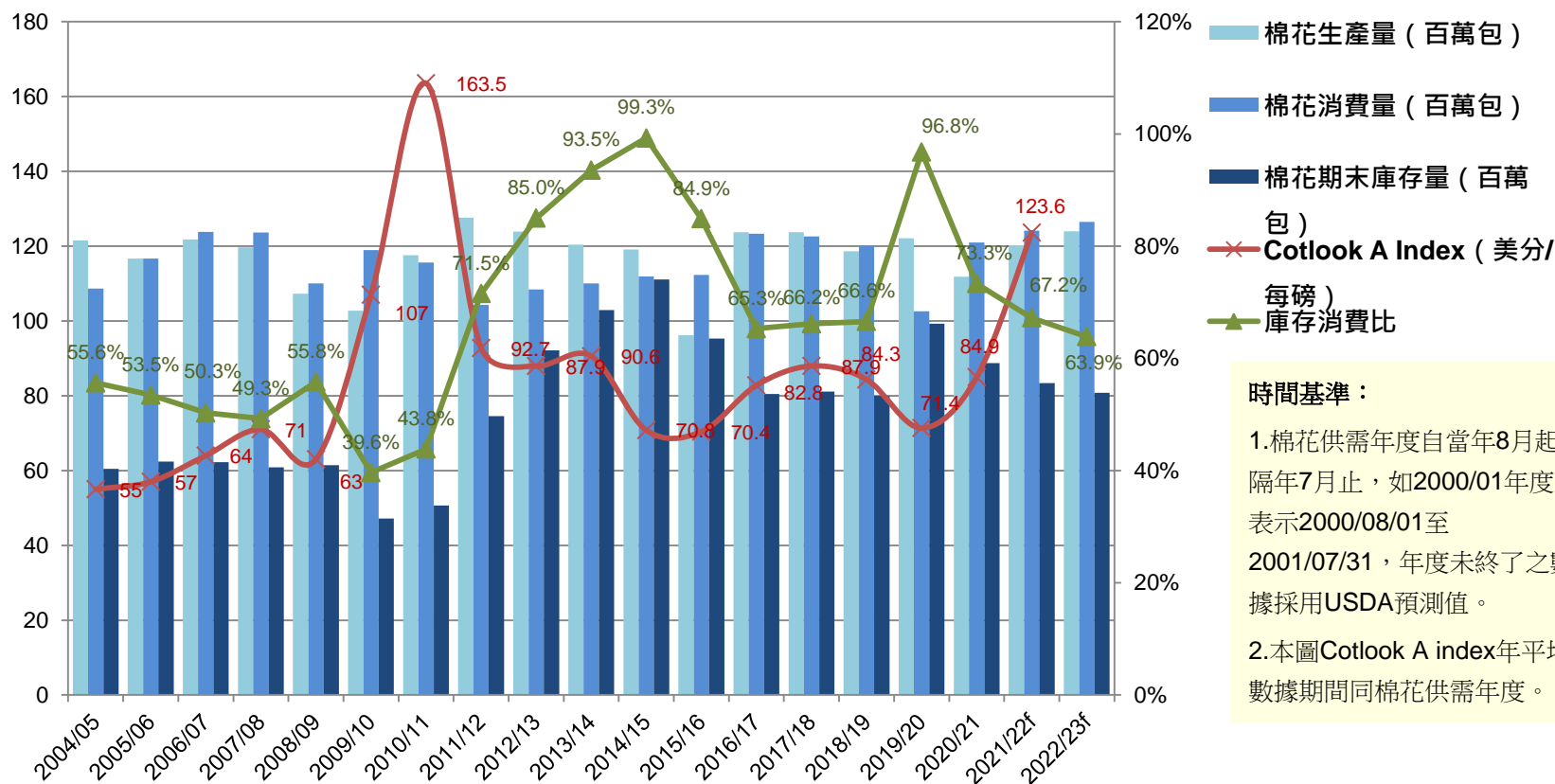
地區/年度 供需指標	全球			
	2021/22 ^f (前次預測值)	2021/22 ^f	2022/23 ^f (前次預測值)	2022/23 ^f
期初庫存	87.3	87.4	82.6	83.4
生產量	119.9	120.2	124.0	124.0
進口	46.3	45.8	48.5	48.5
總供給量	207.2	207.6	206.6	207.4
消費量	124.5	124.1	126.5	126.5
出口	46.3	45.8	48.5	48.5
總用量	124.5	124.1	126.6	126.6
期末庫存	82.6	83.4	79.9	80.8
庫存/消費比率	66.3%	67.2%	63.2%	63.8%

資料來源： Cotton: World Markets and Trade, USDA (United States Department of Agriculture · 美國農業部) - FAS(Foreign Agricultural Service) ；2022.04.11

更新頻率：每月更新

(一) 棉花供需

全球棉花產量、消費量、庫存量、Cotlook A Index趨勢圖



時間基準：

- 棉花供需年度自當年8月起至隔年7月止，如2000/01年度即表示2000/08/01至2001/07/31，年度未終了之數據採用USDA預測值。
- 本圖Cotlook A index年平均數據期間同棉花供需年度。

註：棉花生產量、消費量、庫存量、Cotlook A Index使用左側縱座標軸，庫存消費比則採用右側縱座標軸

資料來源：Cotton: World Markets and Trade, USDA - FAS；Cotton Outlook；2022.04

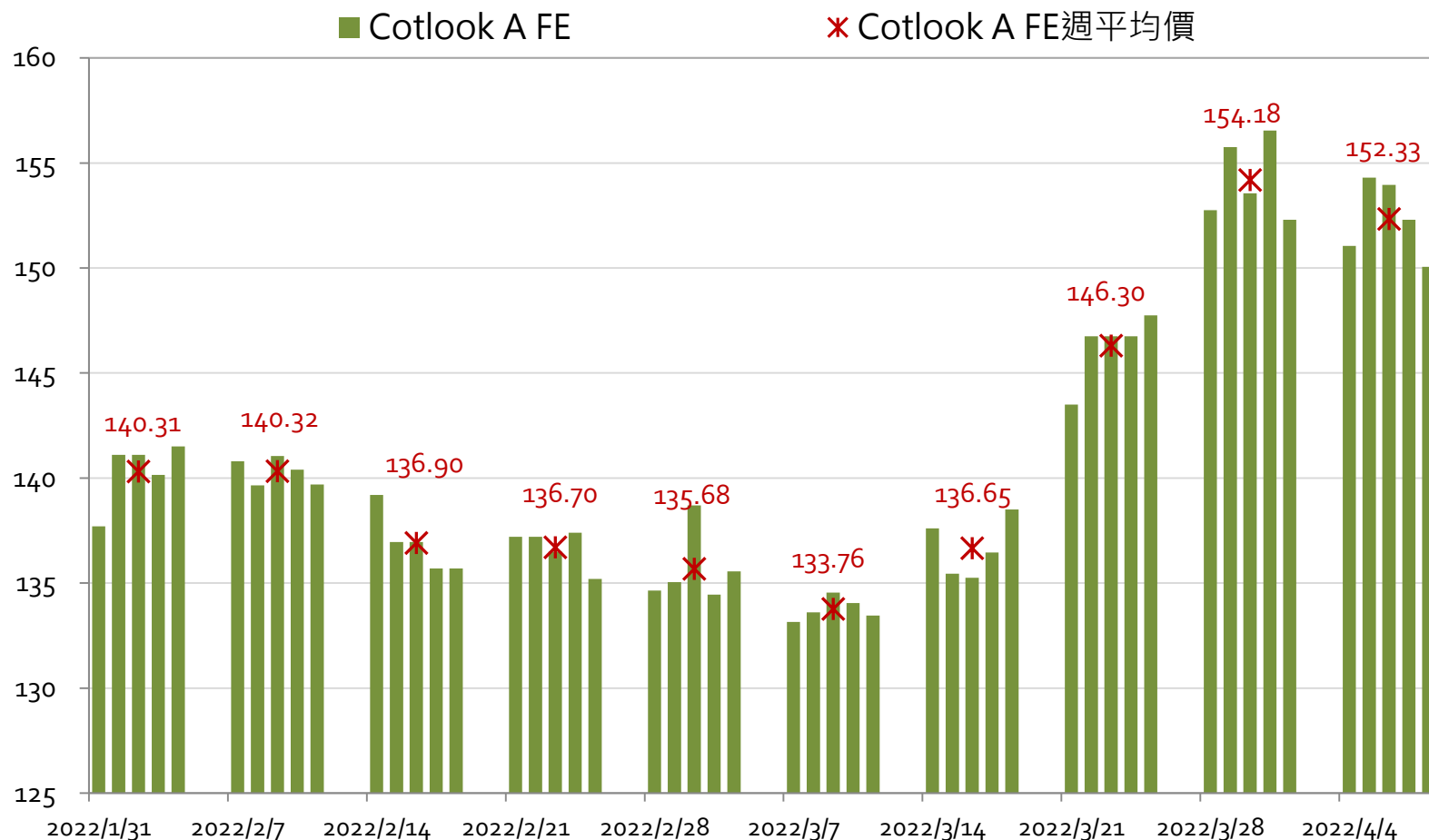
更新頻率：1.USDA之更新頻率為每月更新。

2.Cotlook A index之更新頻率為每日更新。

- 全球棉花期末庫存量於2009/10年度來到近15年低點，而Cotlook A index則於2011年3月創歷史新高。
- 預估2021/22^f年度則預估生產量將低於消費量425萬包，而庫存消費比63.9%為近七年（2011/12年後）最低點。

(二) 棉花指數

Cotlook A Index (日資料) 最近兩個月趨勢圖



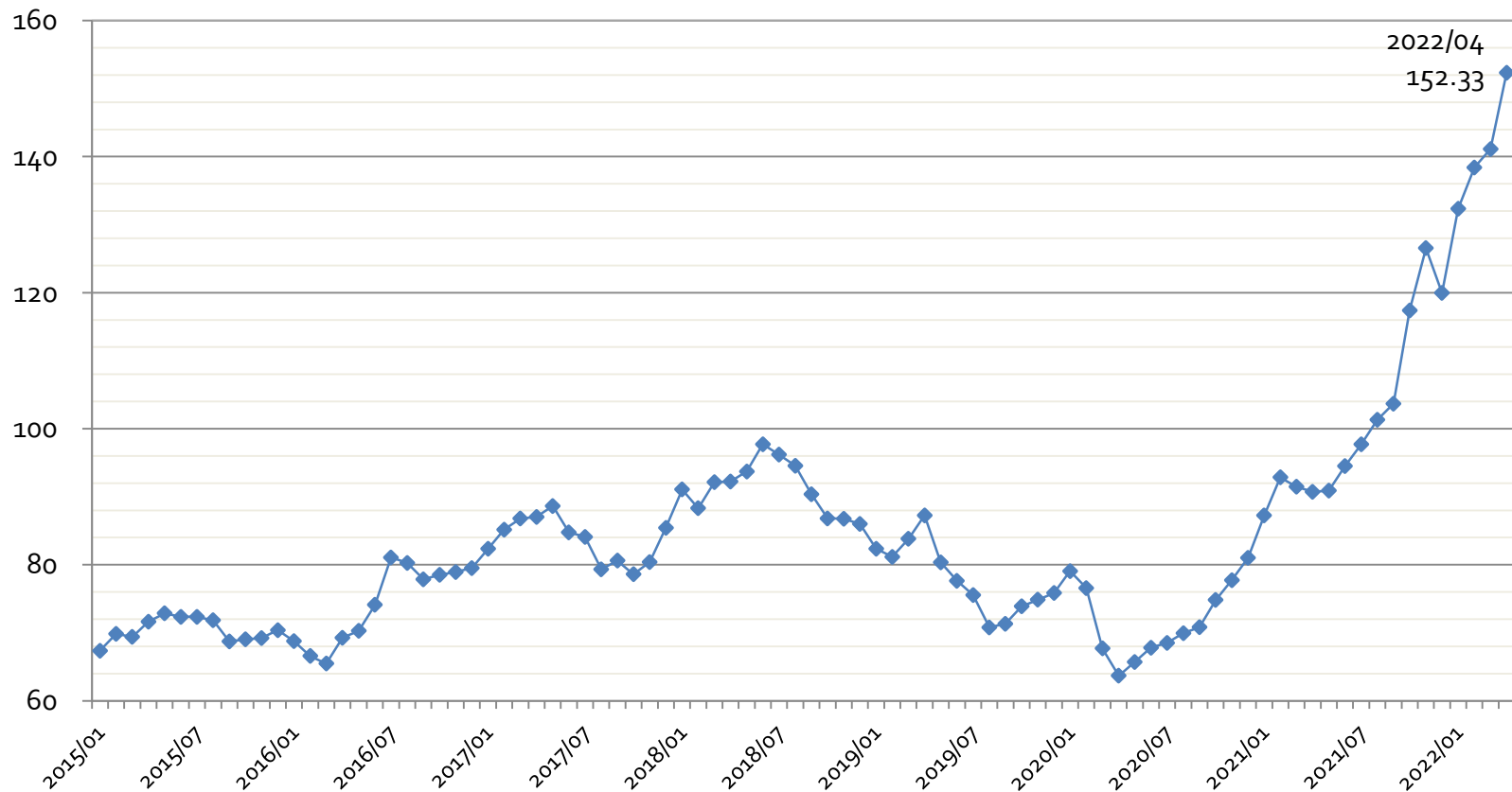
資料來源：Cotton Outlook網站，2022.04.11

更新頻率：每日更新

- 最近一週Cotlook A指數平均價格為每磅152.33美分，較前一週 -1.20%。

(二) 棉花指數

Cotlook A Index (月平均) 趨勢圖



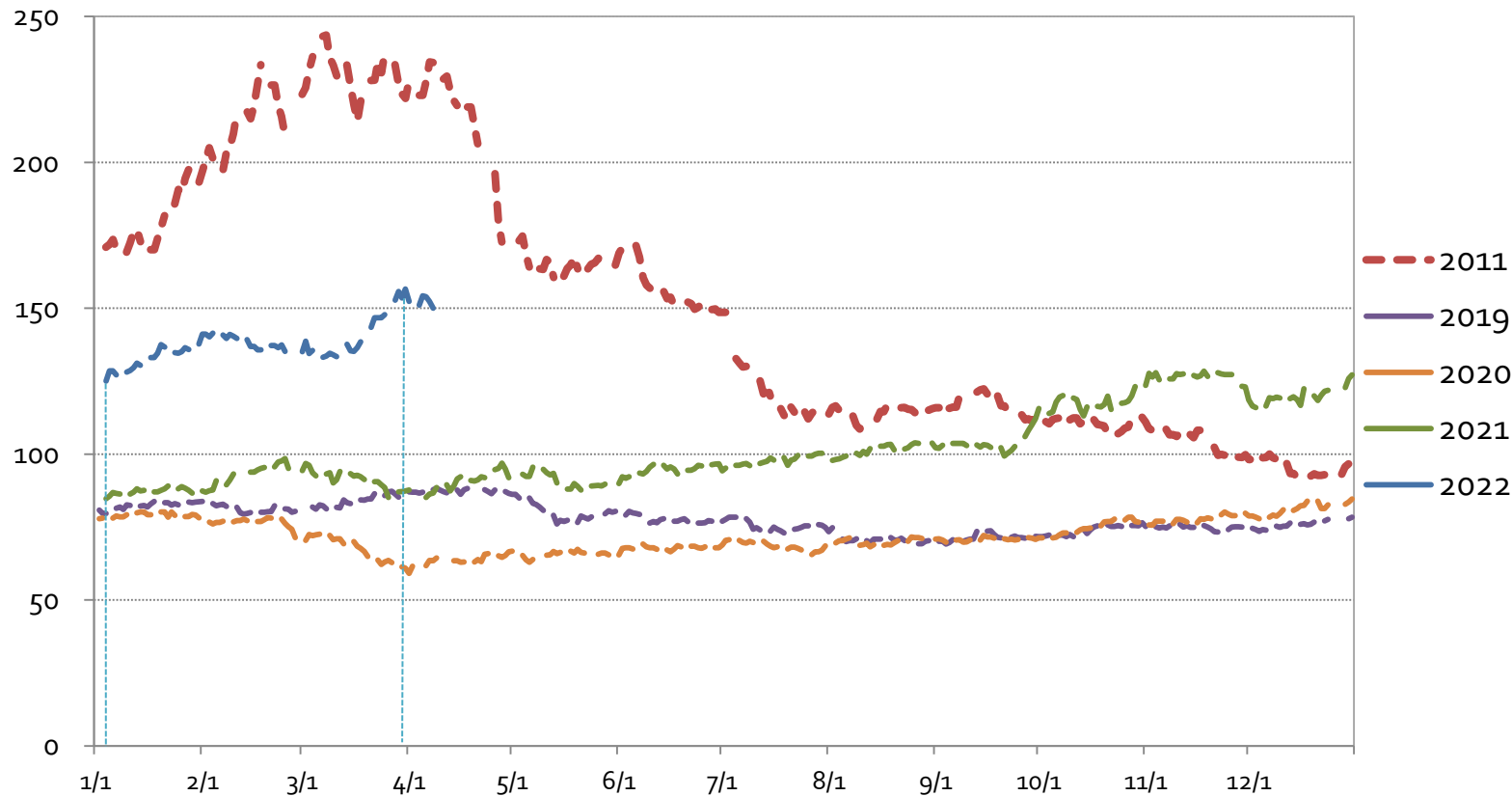
備註：2022年04月為該年04/01~04/08期間之Cotlook A index平均值

資料來源：Cotton Outlook網站，2022.04.11 更新頻率：每日更新

- 2022年04月Cotlook A指數至本週之月平均價為每磅152.33美分，較前一個月 +7.94%。
- 2022年03月Cotlook A指數之月平均價為每磅141.13美分，較前一個月+1.97%。

(二) 棉花指數

Cotlook A Index (日資料) 年趨勢比較



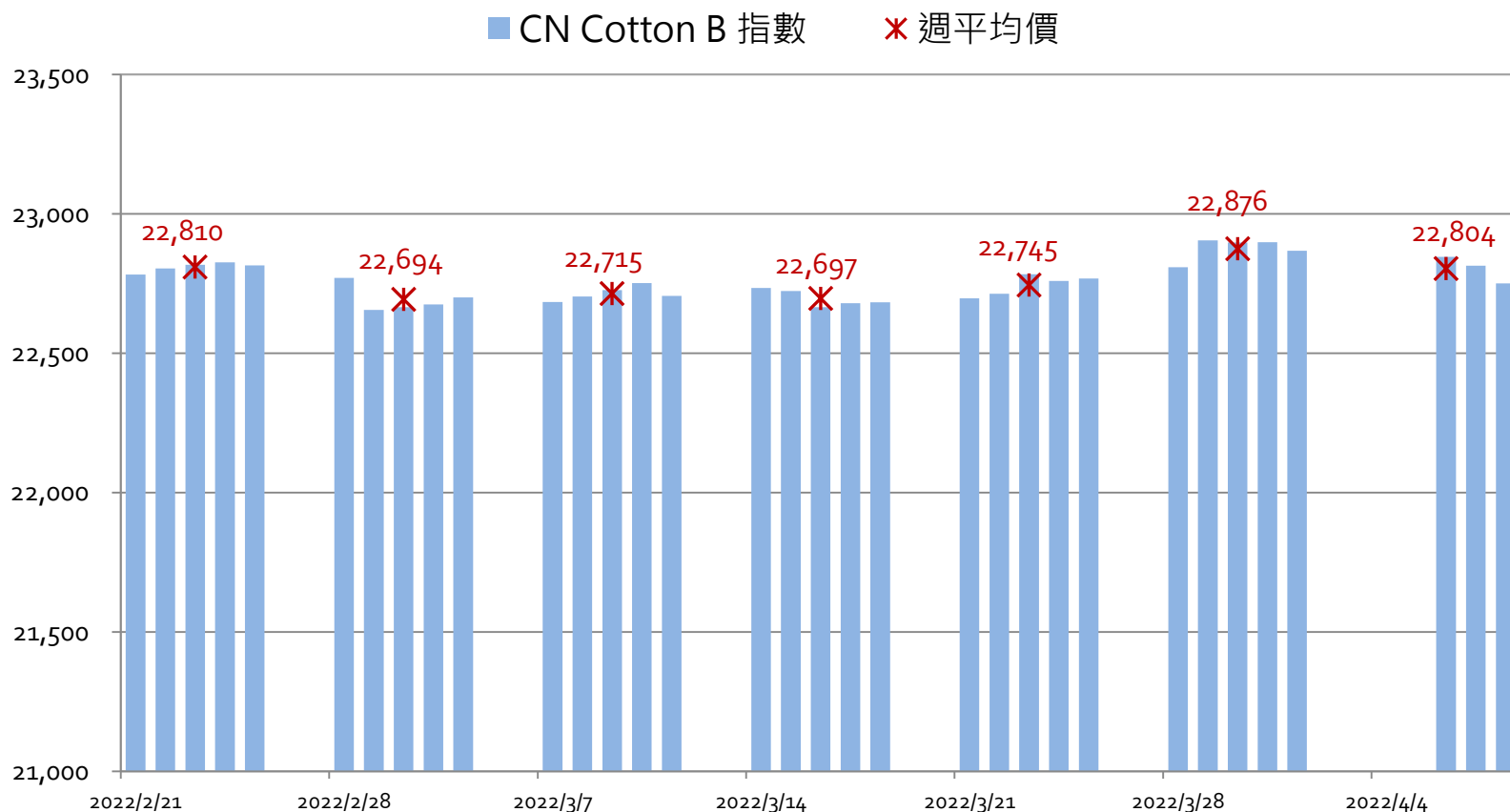
資料來源：Cotton Outlook網站，2022.04.11

更新頻率：每日更新

- 2022年高點為03/31每磅156.55美分，低點為1/4每磅125.05美分。
- 2021年高點為11/18每磅128.45美分，低點為1/4每磅84.75美分；2020年高點為12/31每磅84.6美分，低點為3/31每磅60.9美分；2019年高點為4/9每磅88.35美分，低點為8/27~8/28每磅69.3美分。

(二) 棉花指數

CNCotton Index (日資料) 最近兩個月趨勢圖



註：CNCotton B Index為中國大陸制定的棉花標準，由中國大陸國內棉花及棉紡業者實際成交價格加權匯總得出，B指數為標準級—即3128B級，品質標準包括白棉3級、1類、28長度和馬克隆值為B級（Micronaire，棉花纖維細度與成熟度的綜合指標，B1為3.5~3.6、B2為4.3~4.9）。

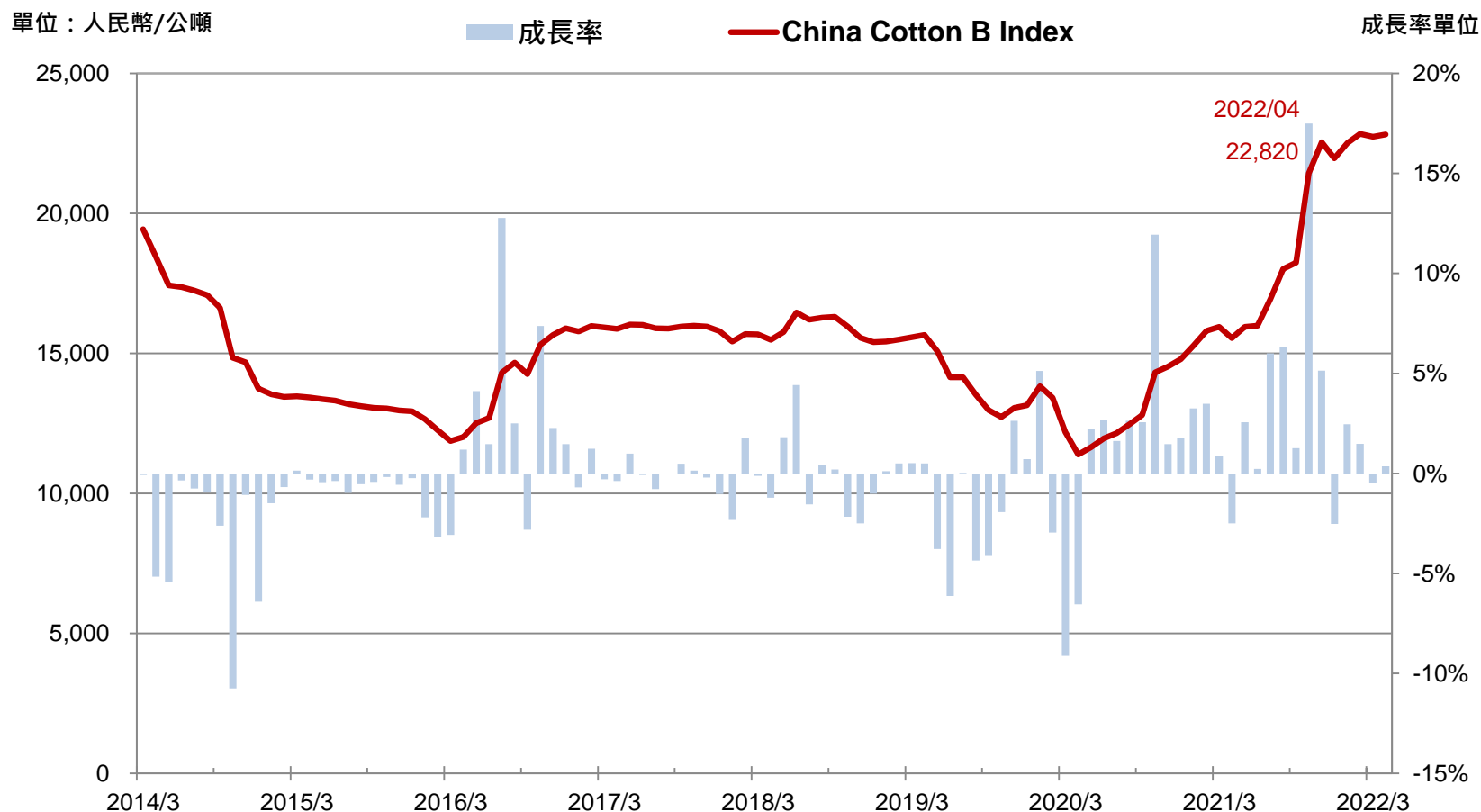
資料來源：中國棉花協會網站，2022.04.11

更新頻率：每日更新

- 本週CN Cotton指數平均價格為每公噸22,804人民幣元，較與前一週 -0.31%。

(二) 棉花指數

CNCotton Index (月平均) 近期價格趨勢圖



註：2022年04月為該年04/01~04/08之平均值

資料來源：中國棉花協會網站，2022.04.11

更新頻率：每日更新

- 2022年04月CN Cotton指數至本週之月平均價為每公噸人民幣22,820，較前一個月份 +0.36%。
- 2022年03月CN Cotton指數月平均價為每公噸人民幣22,739，較前一個月份 -0.46%。

(三) 棉花期貨

ICE棉花期貨價格

單位: 美分/磅

合約日期	結算價 (2022.04.08)	前週價 (2022.04.01)	週價差
May 22	132.41	134.55	-2.14
Jul 22	131.06	130.93	0.13
Oct 22	120.98	116.72	4.26
Dec 22	115.48	110.68	4.80
Mar 23	111.38	106.21	5.17
May 23	107.21	102.73	4.48
Jul 23	103.11	99.21	3.90
Oct 23	95.22	93.50	1.72
Dec 23	89.20	87.56	1.64
Mar 24	87.20	85.71	1.49
May 24	86.65	85.36	1.29
Jul 24	86.25	85.01	1.24
Oct 24	85.50	84.56	0.94
Dec 24	84.80	84.09	0.71

說明：ICE Cotton No. 2 Futures – NYCC 交易標的依期程區分為3月、5月、7月、10月和12月，最遠到3年期

資料來源：Intercontinental Exchange (ICE), Inc. 網站，2022.04.11

更新頻率：每日更新

- 本週ICE棉花期貨，以「May 22」為比較基準，與「Dec 24」價差為 -35.96%。
- 本週ICE棉花期貨最近期價格與前週相較，以最近期之前週價為基準，漲跌幅度 -1.59%。

(三) 棉花期貨

鄭州棉花期貨價格

單位: 人民幣元/噸

日期 (合約)	結算價 (2022.04.08)	前週價 (2022.04.01)	週價差
CF2205 (近月期)	21,570	21,725	-155
CF 2207	21,145	21,370	-225
CF 2209	20,875	21,075	-200
CF 2211	20,215	20,345	-130
CF 2301	20,080	20,020	60
CF 2303 (最遠期)	19,800	19,675	125

資料來源：鄭州商品交易所網站，2022.04.11

更新頻率：每日更新一次

- 本週鄭州棉花期貨，以「近月期」為比較基準，與最遠期價差 -8.21%。
- 鄭州棉花期貨本週價與前週價相較，以最近期之前週價為基準，漲跌幅度 -0.71%。

五、國際石油期貨價格彙整

時間：2022/04/08

1. 本週杜拜原油每桶**97.6**美元（**-5.93%**）。
2. 本週國際石油期貨中，**ICE WTI**低硫輕原油最近期期貨每桶**98.26**美元（**-1.02%**），東京交易所杜拜原油期貨最近期每公秉**77,150**日元（**-3.83%**），東京交易所石油汽油期貨最近期每公秉**76,000**日元（**+2.87%**）。

資料來源：紡織綜合所整理

ICE - WTI低硫輕原油期貨

單位: 美元/桶

合約日期	結算價 (2022.04.08)	前週價 (2022.04.01)	週價差
May 22	98.26	99.27	-1.01
Jun 22	97.73	97.90	-0.17
Jul 22	97.01	96.76	0.25
Aug 22	96.29	95.53	0.76
Sep 22	95.51	94.29	1.22
Oct 22	94.66	93.17	1.49
Nov 22	93.82	92.22	1.60
Dec 22	92.99	91.33	1.66

說明：ICE WTI Crude Futures – WTI 交易標的期程長(今年每個月及未來五年的每個連續月份及第六七八年的6月和12月)，本表僅列出最近期之8項標的。

資料來源：CME Group 網站，2022.04.11

更新頻率：每日更新

- 紐約低硫輕原油期貨價格以「May 22」為比較基準，與「Dec 22」相較價 -5.36%。
本週價與前週價相較，以最近期之前週價為基準，漲跌幅度 -1.02%。

東京交易所-杜拜原油期貨

單位：日元/公秉

合約日期	結算價 (2022.04.08)	前週價 (2022.04.01)	週價差
Mar 2022	77,150	80,220	-3,070
Apr 2022	74,310	77,270	-2,960
May 2022	73,440	76,620	-3,180
Jun 2022	73,160	75,640	-2,480
Jul 2022	72,370	75,120	-2,750
Aug 2022	71,950	74,240	-2,290

說明：Dubai Crude Oil 以「月」為單位，交易標的依期程區分為6項；

資料來源：TOCOM (Tokyo Commodity Exchange) 網站，2022.04.11

更新頻率：每日更新

- 東京交易所杜拜原油期貨收盤價以「Mar 2022」為比較基準，與「Aug 2022」相較價差 -6.74%。
- 本週收盤價與前週相較，以最近期之前週價為基準，漲跌幅度 -3.83%。

東京交易所-汽油期貨

單位：日元/公秉

合約日期	結算價 (2022.04.08)	前週價 (2022.04.01)	週價差
May 2022	76,000	73,880	2,120
Jun 2022	76,330	75,330	1,000
Jul 2022	76,000	74,800	1,200
Aug 2022	82,000	81,000	1,000
Sep 2022	78,370	82,250	-3,880
Oct 2022	80,000	82,000	-2,000

說明：Gasoline 以「月」為單位，交易標的依期程區分為6項

資料來源：TOCOM (Tokyo Commodity Exchange) 網站，2022.04.11

更新頻率：每日更新

- 東京交易所中京石油汽油期貨以「 May 2022」為比較基準，與「 Oct 2022」相較價差 +5.26%。
- 本週收盤價與前週相較，以最近期之前週價為基準，漲跌幅 +2.87%。

六、小結

- 本週原物料價格走勢如下：

	原油商品	棉花商品	聚酯亞洲現貨價	耐隆亞洲現貨價
上漲	東京交易所汽油期貨	--	PX PTA	CPL
持平	--	--	聚酯FDY	耐隆6切片 耐隆6 FDY
下跌	紐約低硫輕原油近月期貨 東京交易所原油期貨	Cotlook A週平均價 CN Cotton B週平均價 ICE棉花近月期貨 鄭州棉花近月期貨	EG	己二酸

- USDA 預測2022/23^f年度全球棉花生產量124.0百萬包、消費量126.5百萬包、期末庫存量80.8百萬包，而庫存消費比率63.8%，與前一年度減少3.4個百分點。

七、附件

附件一、聚酯原料歷史價格變化

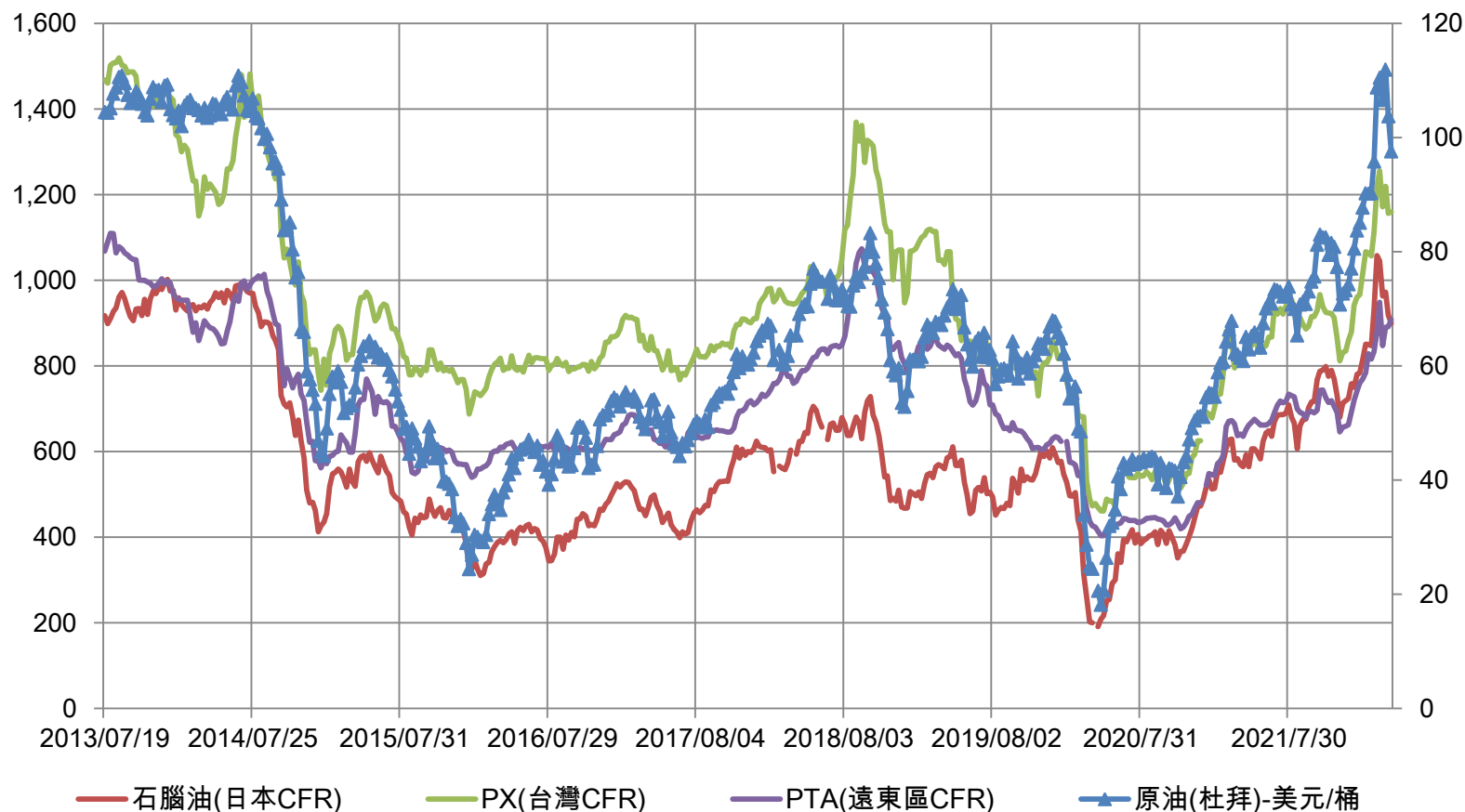
附件二、耐隆原料歷史價格變化

附件三、全球主要棉花生產、消費、進口、出口國、
期末庫存

原油、石腦油、PX、PTA價格變化

單位：美元/公噸

單位：美元/桶

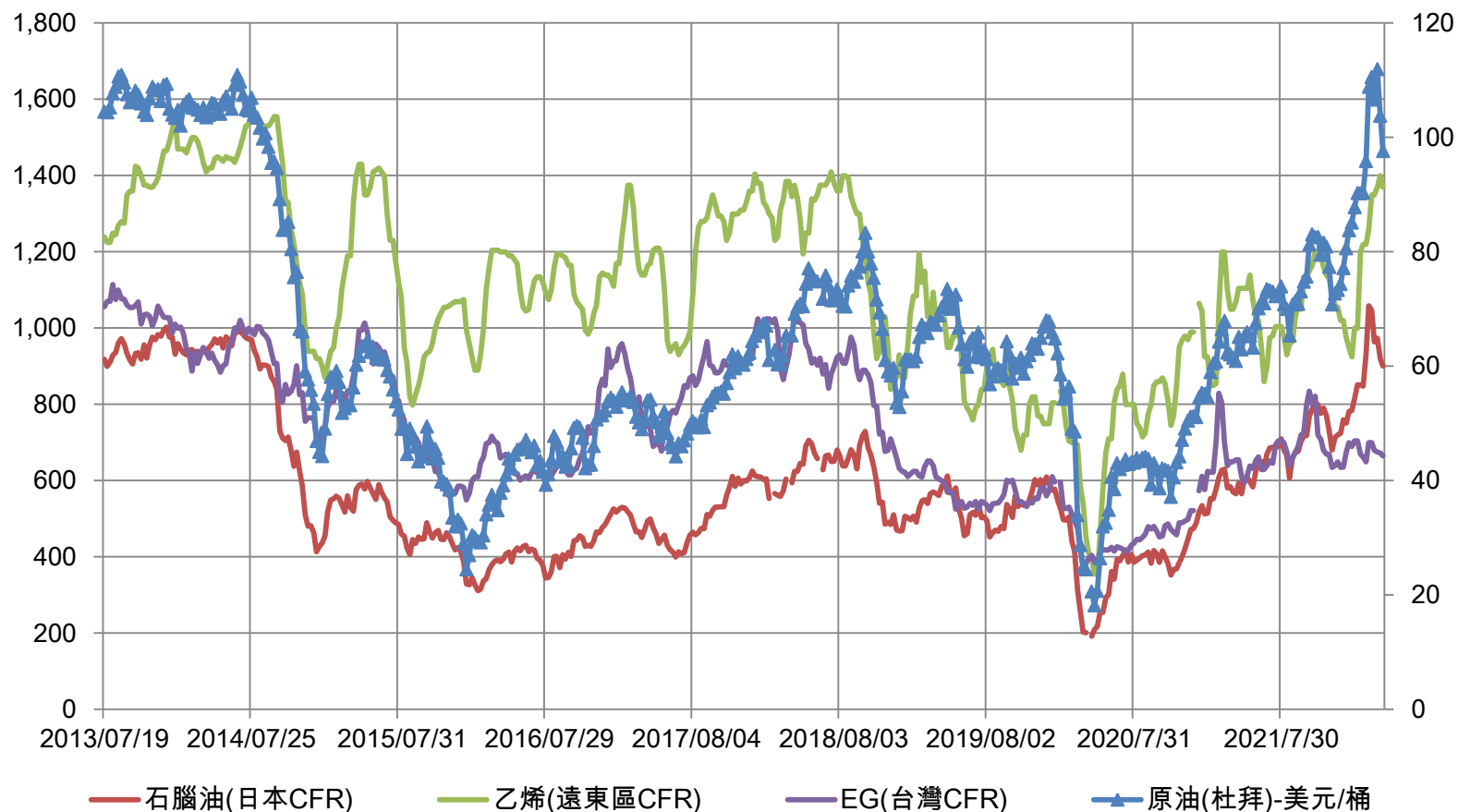


註：價格為低價

原油、石腦油、乙烯、EG價格變化

單位：美元/公噸

單位：美元/桶

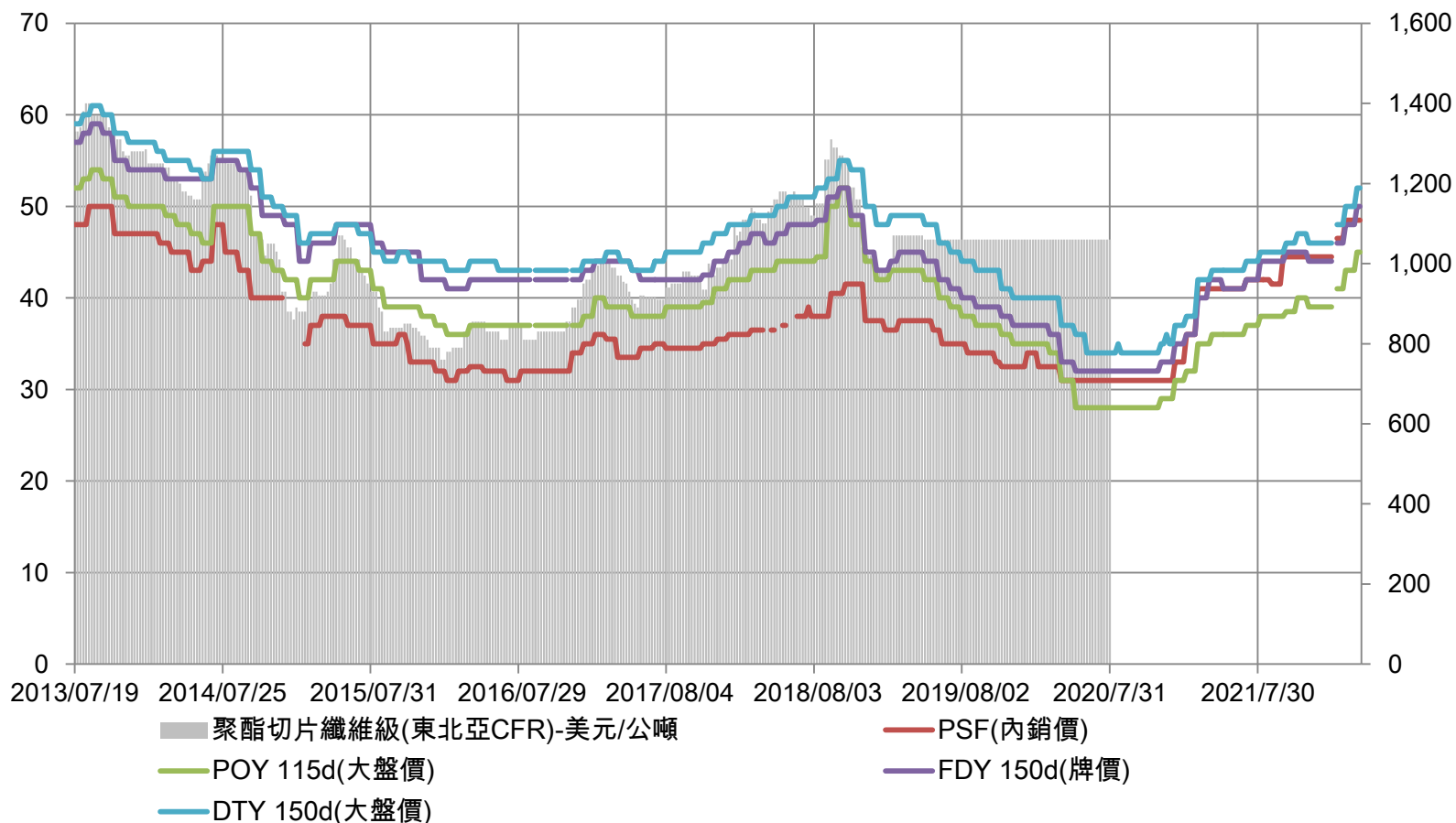


註：價格為低價

聚酯切片、纖維價格變化

單位：新台幣元/公斤

單位：美元/公噸

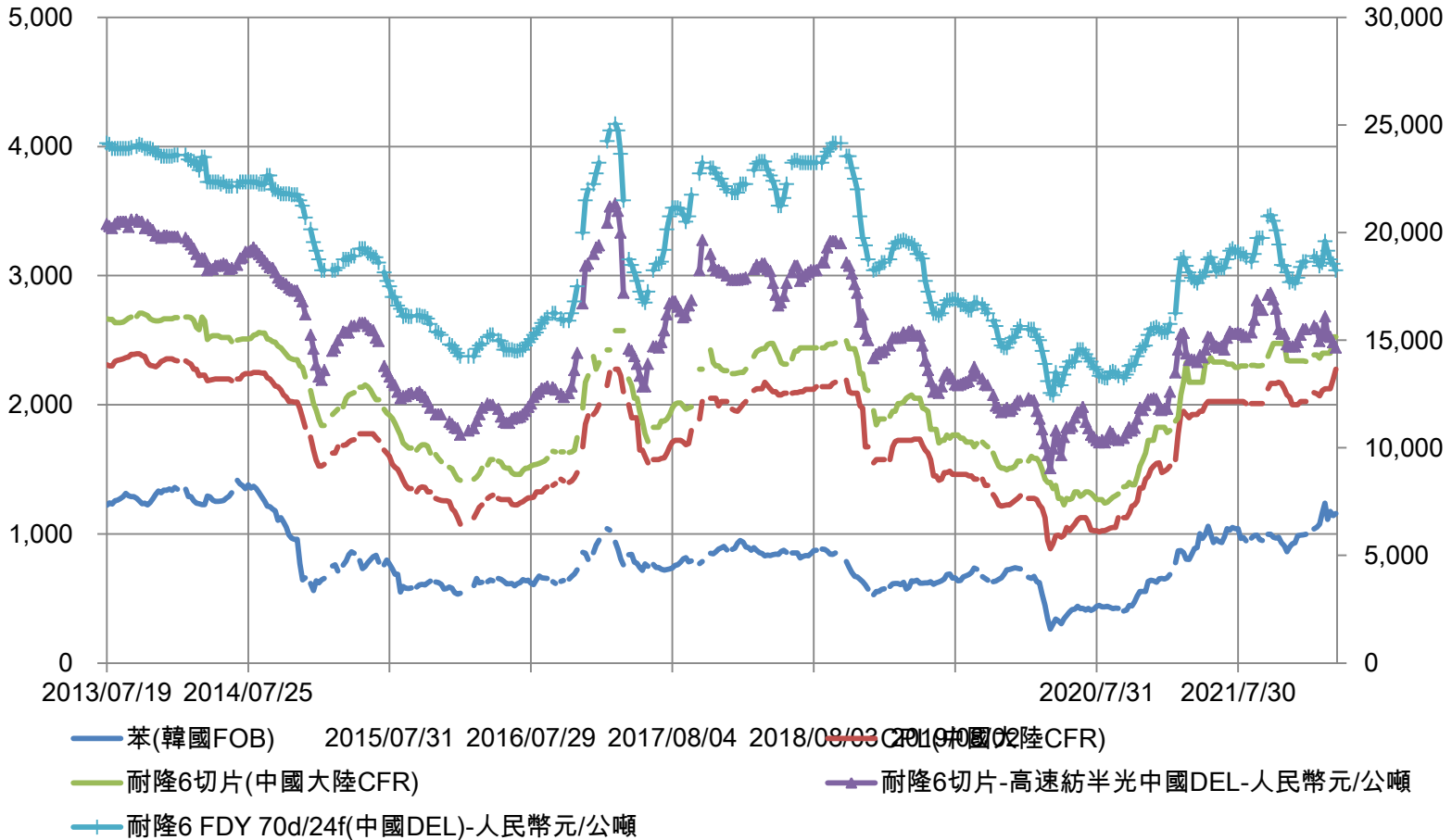


註：價格為低價

苯、CPL、耐隆6切片、耐隆6纖維價格變化

單位：美元/公噸

單位：人民幣元/公噸

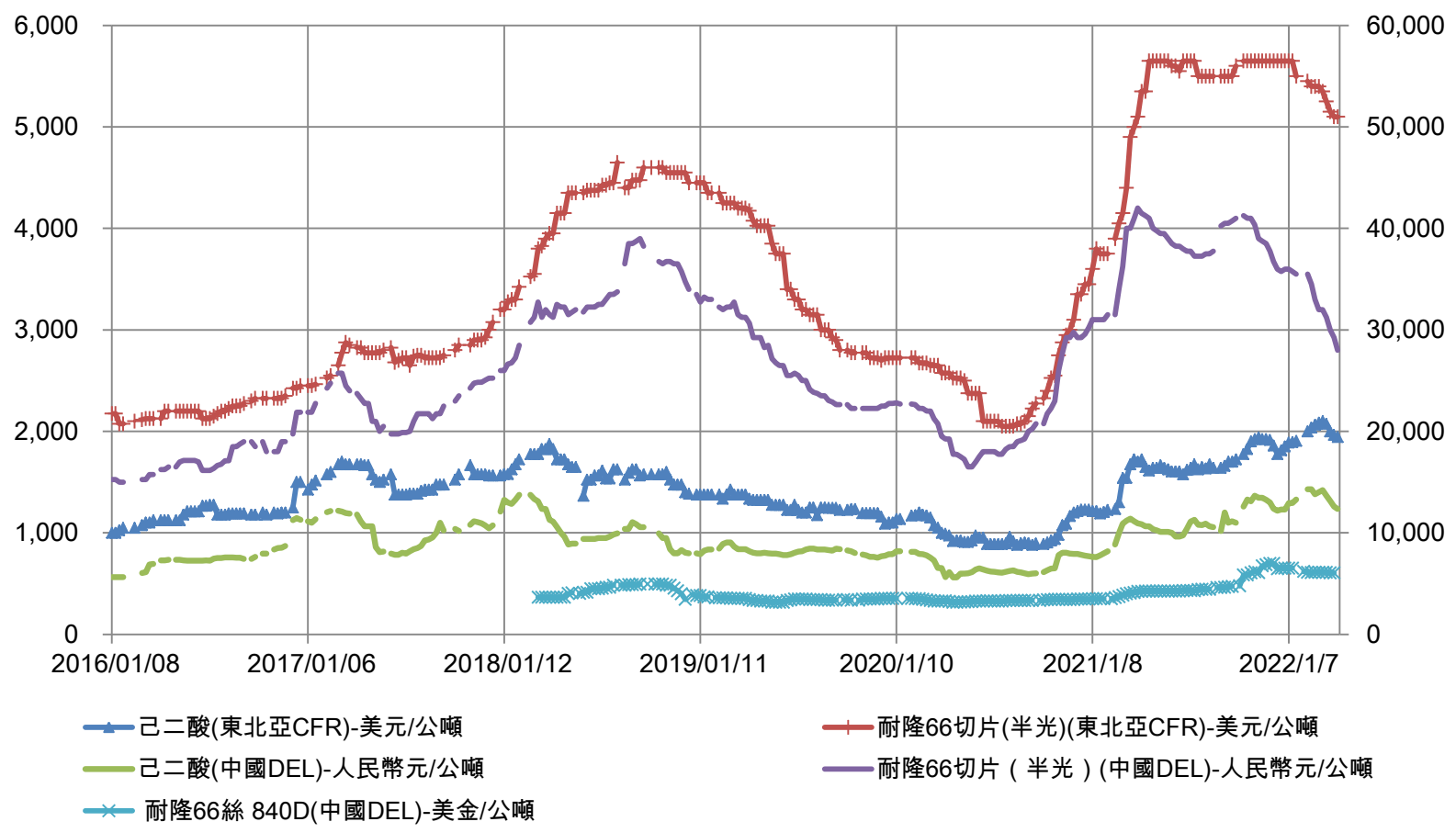


註：價格為高、低價平均

己二酸、耐隆66切片、耐隆66纖維價格變化

單位：美元/公噸

單位：人民幣元/公噸

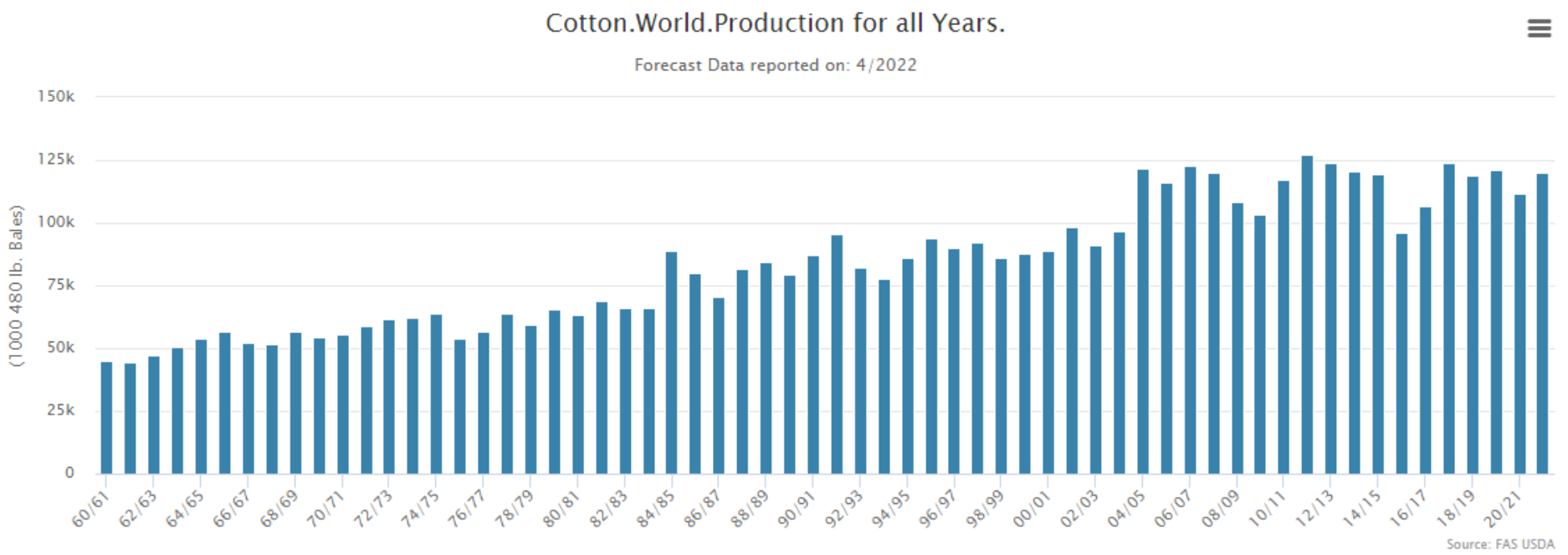


註：價格為高、低價平均

資料來源： 情報贏家，紡織綜合所整理，2022.04.12

歷年全球棉花生產

單位: 千包, 每包480-lb (217.6公斤)

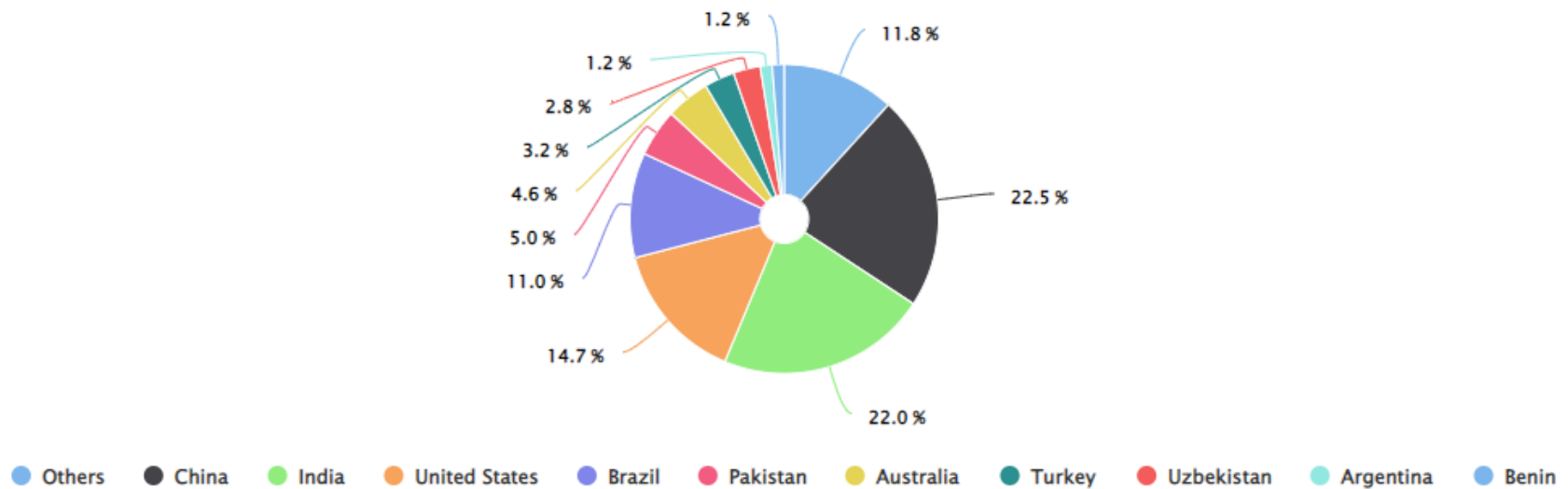


2021/22^f年全球棉花主要產地

單位: 千包, 每包480-lb (217.6公斤)

Top 10 Countries for Cotton.World.Production

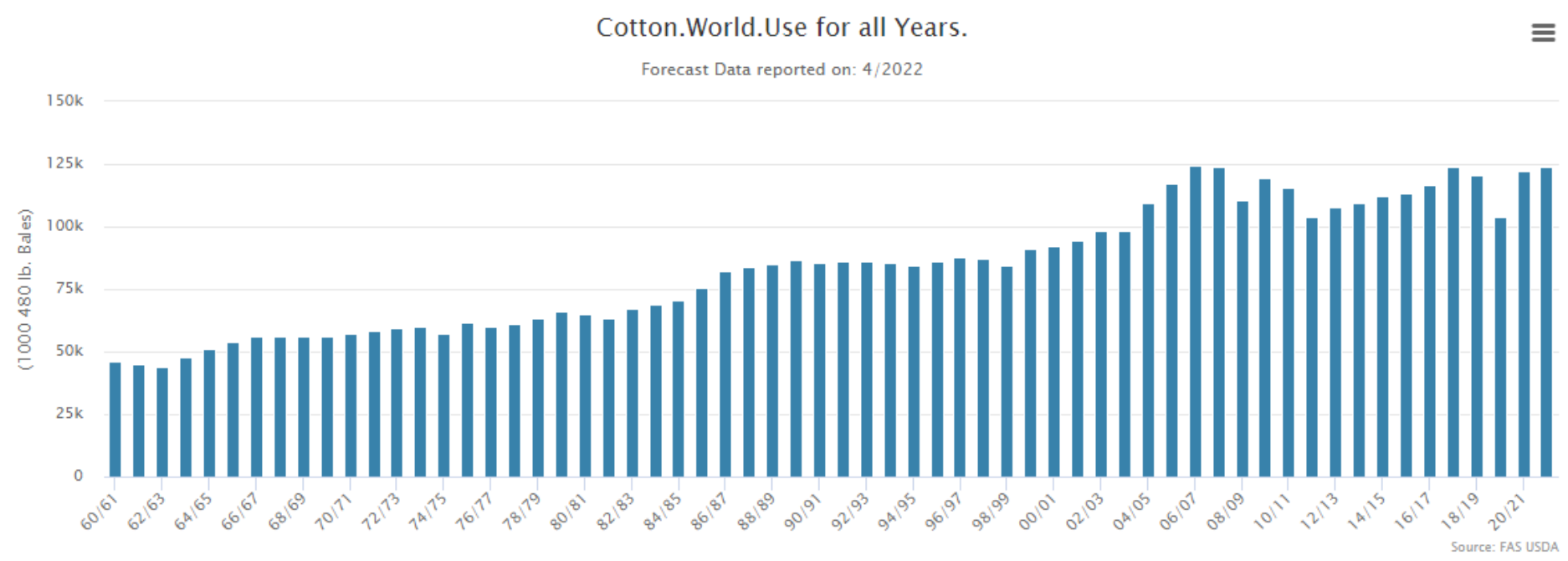
Forecast Data reported on: 4/2022



Source: FAS USDA

歷年全球棉花消費

單位: 千包，每包480-lb (217.6公斤)

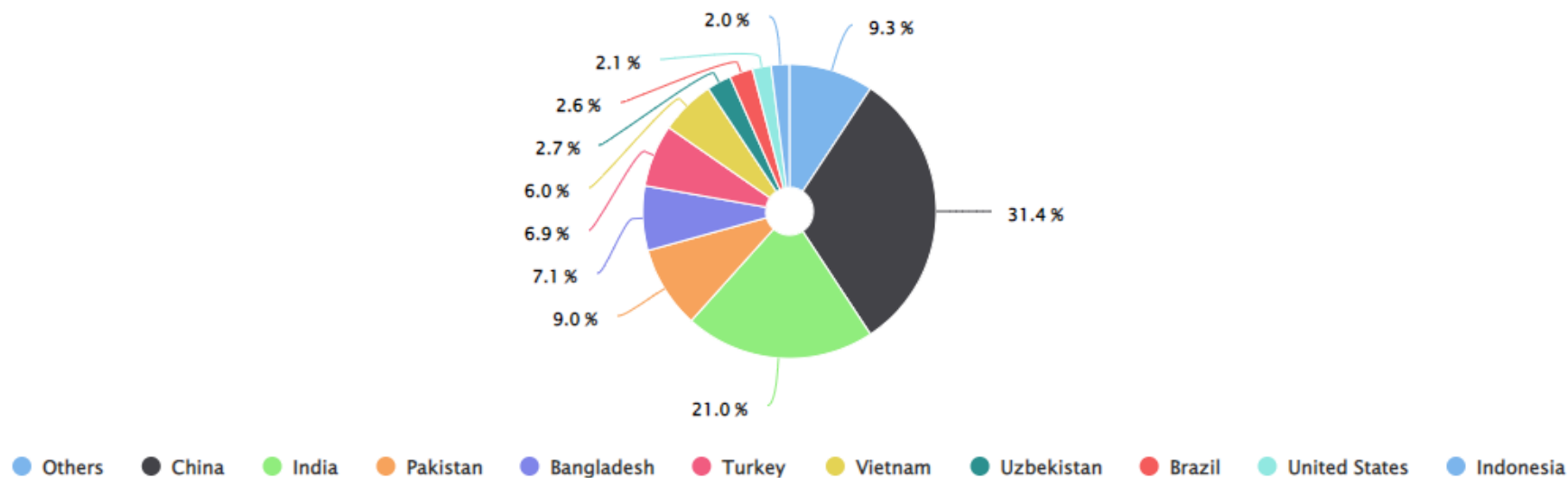


2021/22^f年全球棉花主要消費國

單位: 千包, 每包480-lb (217.6公斤)

Top 10 Countries for Cotton World Use

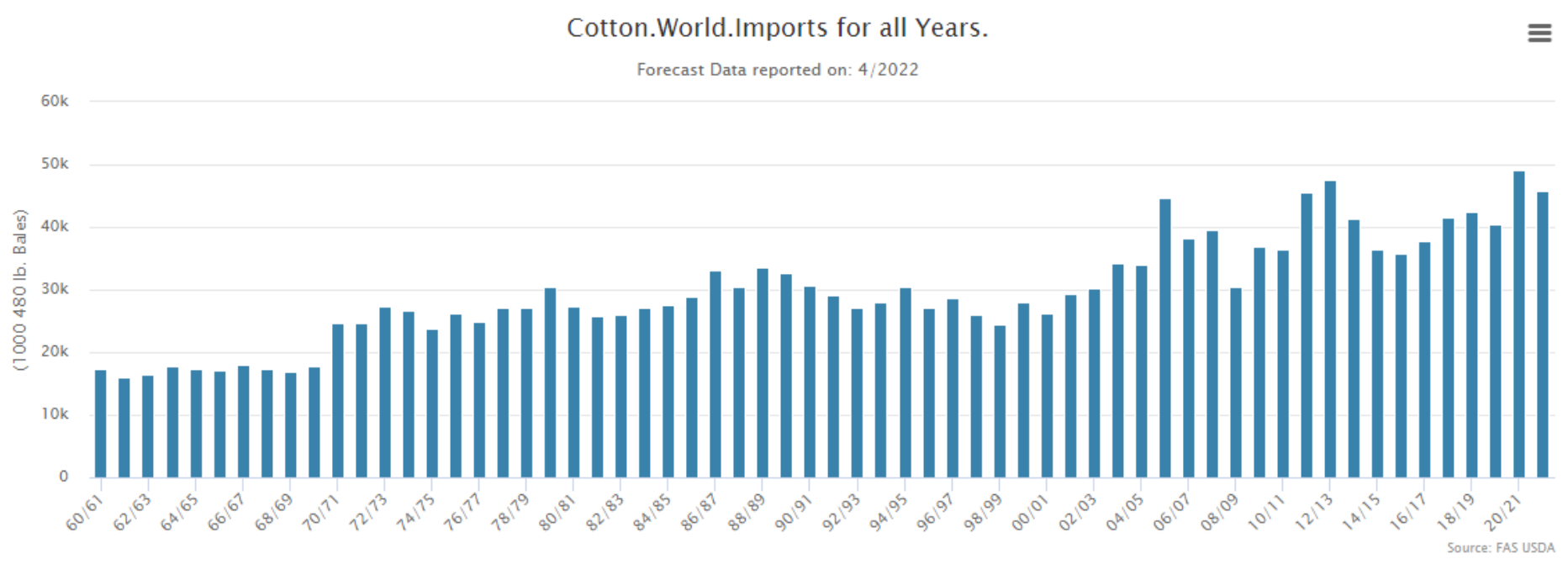
Forecast Data reported on: 4/2022



Source: FAS USDA

歷年全球棉花進口

單位: 千包，每包480-lb (217.6公斤)

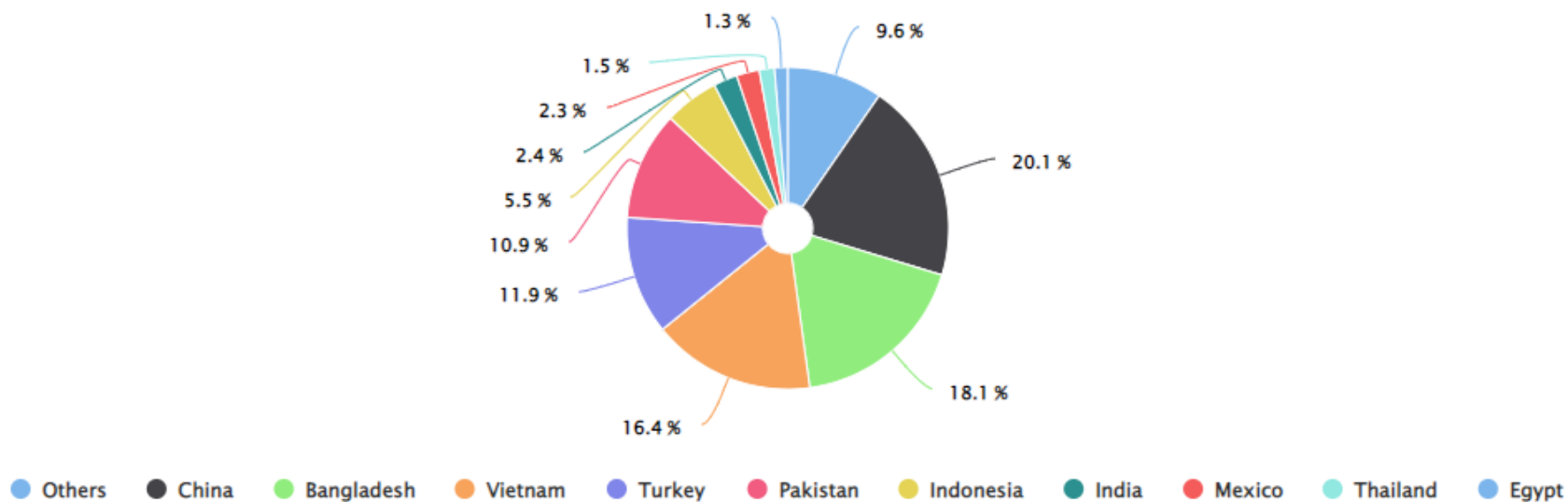


2021/22^f年全球棉花主要進口國

單位: 千包, 每包480-lb (217.6公斤)

Top 10 Countries for Cotton.World.Imports

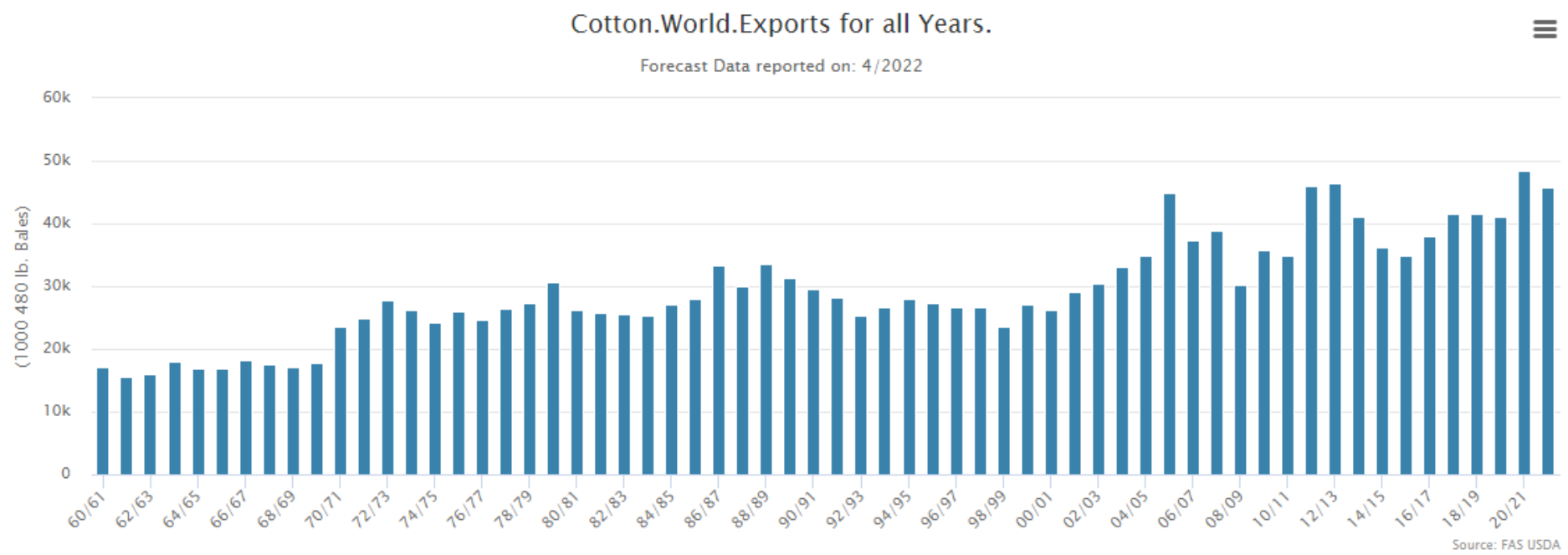
Forecast Data reported on: 4/2022



Source: FAS USDA

歷年全球棉花出口

單位: 千包, 每包480-lb (217.6公斤)

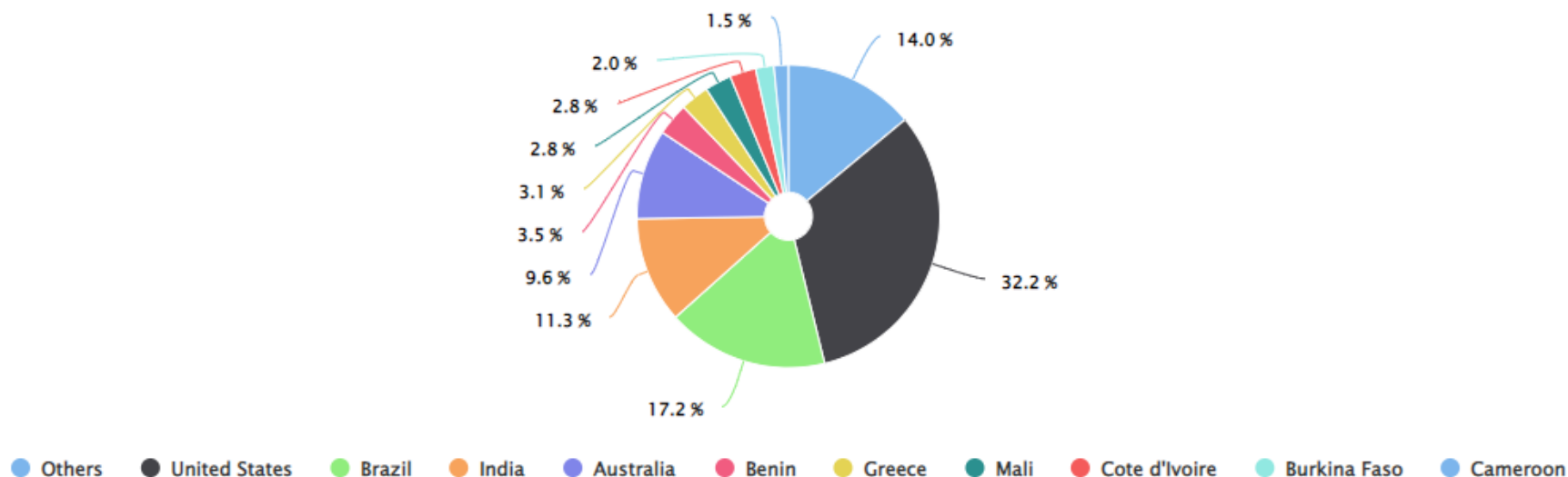


2021/22^f年全球棉花主要出口國

單位: 千包, 每包480-lb (217.6公斤)

Top 10 Countries for Cotton.World.Exports

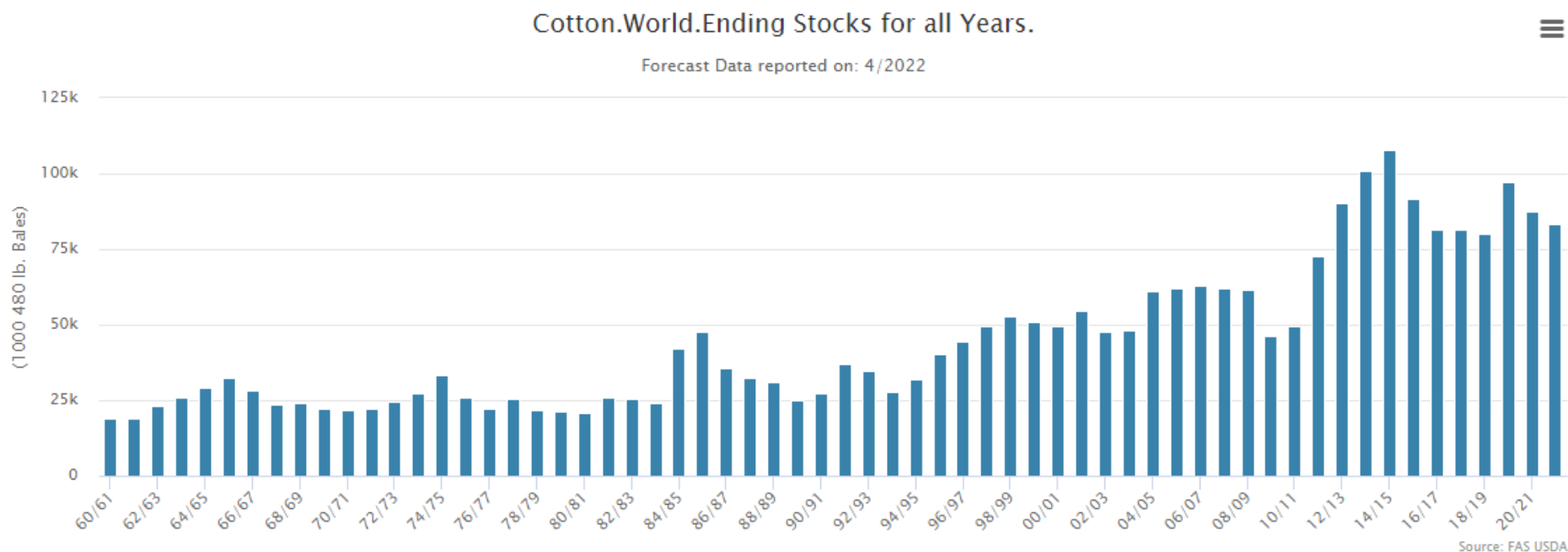
Forecast Data reported on: 4/2022



Source: FAS USDA

歷年全球棉花期末庫存

單位: 千包, 每包480-lb (217.6公斤)

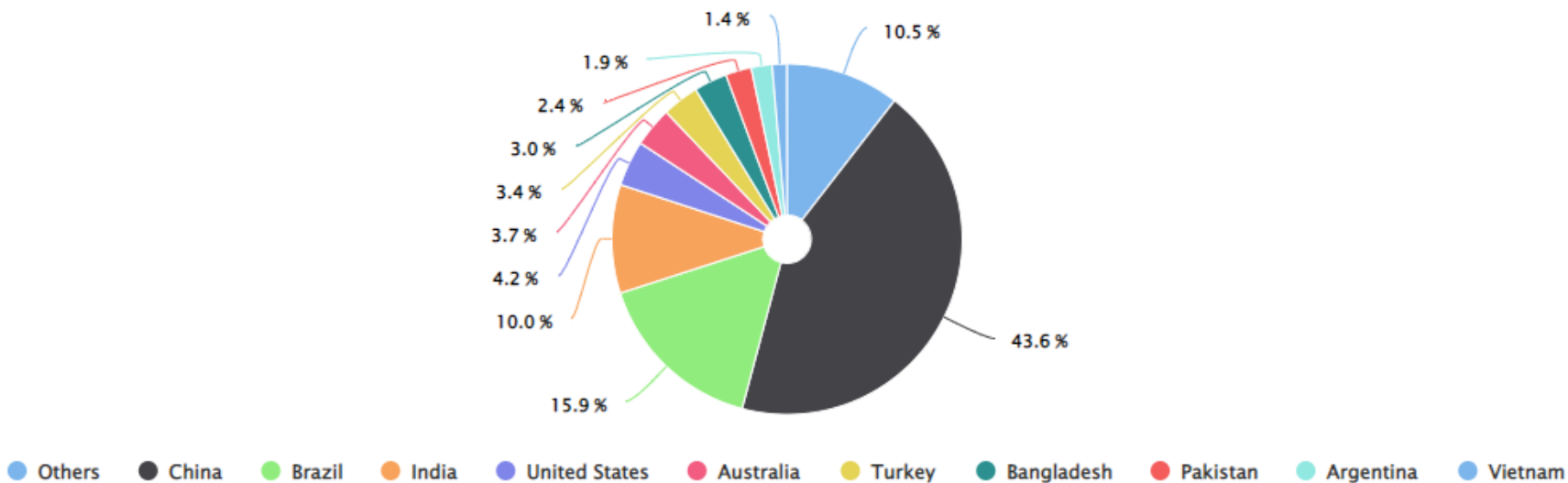


2021/22^f年全球棉花主要期末庫存國

單位: 千包 · 每包480-lb (217.6公斤)

Top 10 Countries for Cotton.World.Ending Stocks

Forecast Data reported on: 4/2022



Source: FAS USDA