

# 國際紡織原物料價格週報

2021.11.26

資料提供者：紡織所產服部

# 內容大綱

## 一、前言

- 重要紡織原物料現貨價格表
- 國際原物料合約價

## 二、聚酯原物料價格趨勢

- 聚酯原料分析
- 聚酯切片分析
- 聚酯纖維分析

## 三、耐隆原物料價格趨勢

- 耐隆原料分析
- 耐隆切片分析
- 耐隆纖維分析

## 四、國際棉花價格彙整

- 棉花供需
- 棉花指數
- 棉花期貨

## 五、國際石油期貨價格彙整

- ICE-WTI低硫輕原油期貨
- 東京交易所-杜拜原油期貨
- 東京交易所-汽油期貨

## 六、小結

## 七、附件

- 聚酯原料歷史價格變化
- 耐隆原料歷史價格變化
- 全球棉花生產、消費、進口、出口、期末庫存

# 一、前言

時間：2021/11/26

## 聚酯本週價格趨勢

- 聚酯上游原料：日本石腦油現貨價 -5.07%  
PX 台灣現貨價 -5.26%、PTA遠東現 -2.07%、
- EG台灣現貨價 持平。
- 聚酯切片：台灣現貨價 持平。
- 聚酯FDY：台灣大盤價（月價）持平。

## 耐隆本週價格趨勢

- 耐隆上游原料：苯韓國現貨週均 -2.73%、  
CPL中國現貨週均價 -1.85%、己二酸東北亞  
現貨週均價 持平。
- 耐隆6 切片：中國現貨週均價 持平。
- 耐隆6 FDY：台灣大盤價（月價）持平。

## 棉花本週價格趨勢

- Cotlook A 指數：週均價 +0.31%。
- CN Cotton B指數：週均價 -0.12%。
- ICE棉花期貨：最近期收盤 -2.20%。
- 鄭州棉花期貨：最近期收盤價 -0.99%。

## 石油本週價格趨勢

- 杜拜原油現貨價：-4.39%。
- ICE WTI低硫輕原油期貨：最近期收盤價 -10.45%。
- 東京交易所杜拜原油期貨：最近期收盤 +1.11%。
- 東京交易所汽油期貨：最近期收盤價 -2.24%。

### ■ 備註說明：標示符號說明

- +：相較於上週價格，本週價格呈現上漲
- ：相較於上週價格，本週價格呈現下跌

# 重要紡織原物料現貨價格表

時間：2021/11/26

紡織原物料	中國大陸現貨價格	亞洲現貨價格
PX	--	865美元/噸 ( ↘ )
PTA	4,800人民幣/噸 ( ↘ ) ( 751美元/噸 )	691美元/噸 ( ↘ )
EG	5,090人民幣/噸 ( ↗ ) ( 796美元/噸 )	669美元/噸 ( → )
聚酯切片 ( 纖維級 ) ( 中國大陸華東地區 · 出廠價 )	6,450人民幣/噸 ( ↘ ) ( 1,009 美元/噸 )	1,040美元/噸 ( → )
聚酯FDY 150D ( 亞洲：台灣大盤價-月價 )	7,550人民幣/噸 ( ↘ ) ( 1,181美元/噸 )	45新台幣元/公斤 ( → ) ( 1,614美元/噸 )
RPET Fibre ( 中國大陸RPET -月價 )	6,500~7,000人民幣/噸 ( ↗ )	--
CPL	13,400~13,800 人民幣/噸 ( ↘ ) ( 2,096~2,158美元/噸 )	2,100~2,150 美元/噸 ( ↘ )
己二酸	13,000~13,500 人民幣/噸 ( ↘ ) ( 2,068 ~2,111美元/噸 )	1,900~1,950 美元/噸 ( → )
耐隆6切片 ( 高速紡 · 半光 )	15,000~15,600人民幣/噸 ( → ) ( 2,346~2,440美元/噸 )	2,450~2,500 美元/噸 ( → )
耐隆6 FDY 70D ( 亞洲：台灣大盤價-月價 )	18,200~18,700人民幣/噸 ( ↘ ) ( 2,847~2,925美元/噸 )	80新台幣元/公斤 ( → ) ( 2,869美元/噸 )
棉花指數 ( 週平均 )	22,664人民幣/噸 ( ↘ ) ( 3,545美元/噸 )	127.46美分/磅 ( ↗ ) ( 2,810美元/噸 )

1.匯率：(1)中國人民銀行週末前匯率中間價，人民幣：美金=6.394：1；(2)台灣銀行週末前即期匯率，新台幣：美金=27.88：1

2.箭頭符號表示相較於上週價格之本週價格走勢。「↗」表示相較於上週價格，本週價格呈現上漲；「→」表示相較於上週價格，本週價格呈現持平；「↘」表示相較於上週價格，本週價格呈現下跌。

資料來源：情報贏家；紡織綜合所整理，2021.12.01

# 國際原物料合約價

單位：美元/公噸，標示\*者為人民幣元/公噸

產品		2021年05月	2021年06月	2021年07月	2021年08月
PTA	東亞CFR	675	680	730	720
MEG	亞洲報價CFR	830-860	820-830	820-830	830-850
CPL	台灣進口合約價CFR	2,010-2,070	2,020-2,070	2,020-2,070	2,070
	中國大陸進口合約價CFR	2,070	2,070	2,070	2,070
己二酸	亞洲合約價	1,530-1,550	1,480-1,530	1,500-1,600	1,500-1,580

註：\*\*為暫定價格

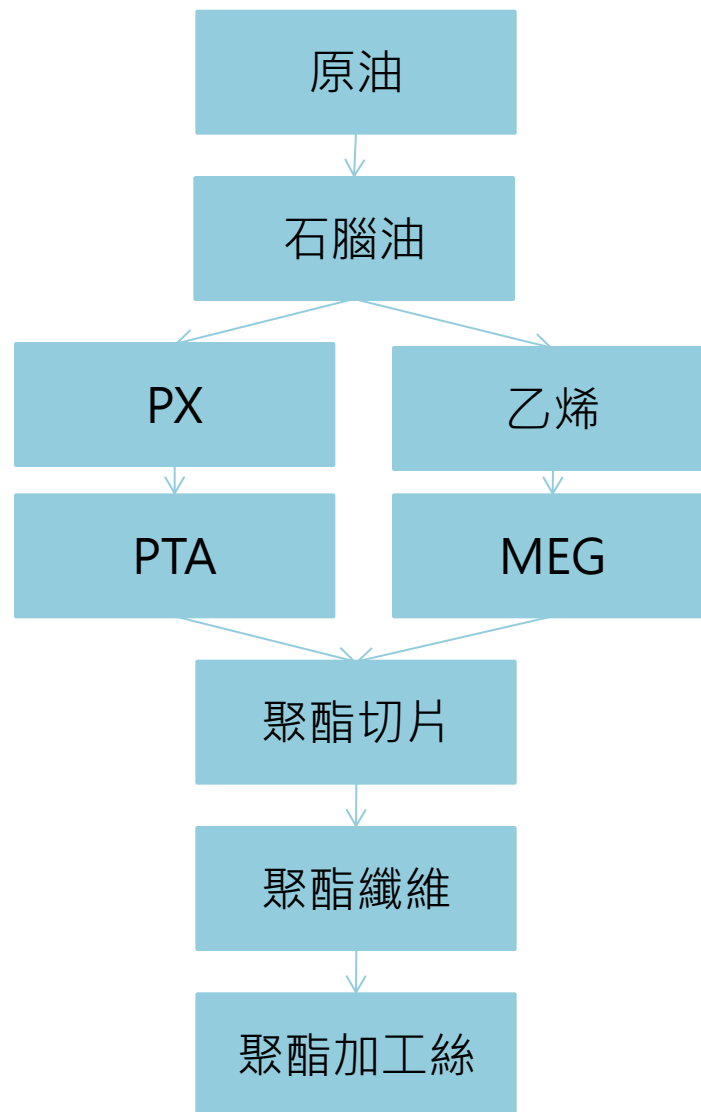
資料來源：紡織綜合所整理，2021.8

## 二、聚酯原物料價格趨勢

### (一) 聚酯原料分析

### (二) 聚酯切片分析

### (三) 聚酯纖維分析



## (一) 聚酯原料分析

# 聚酯原料現貨價格

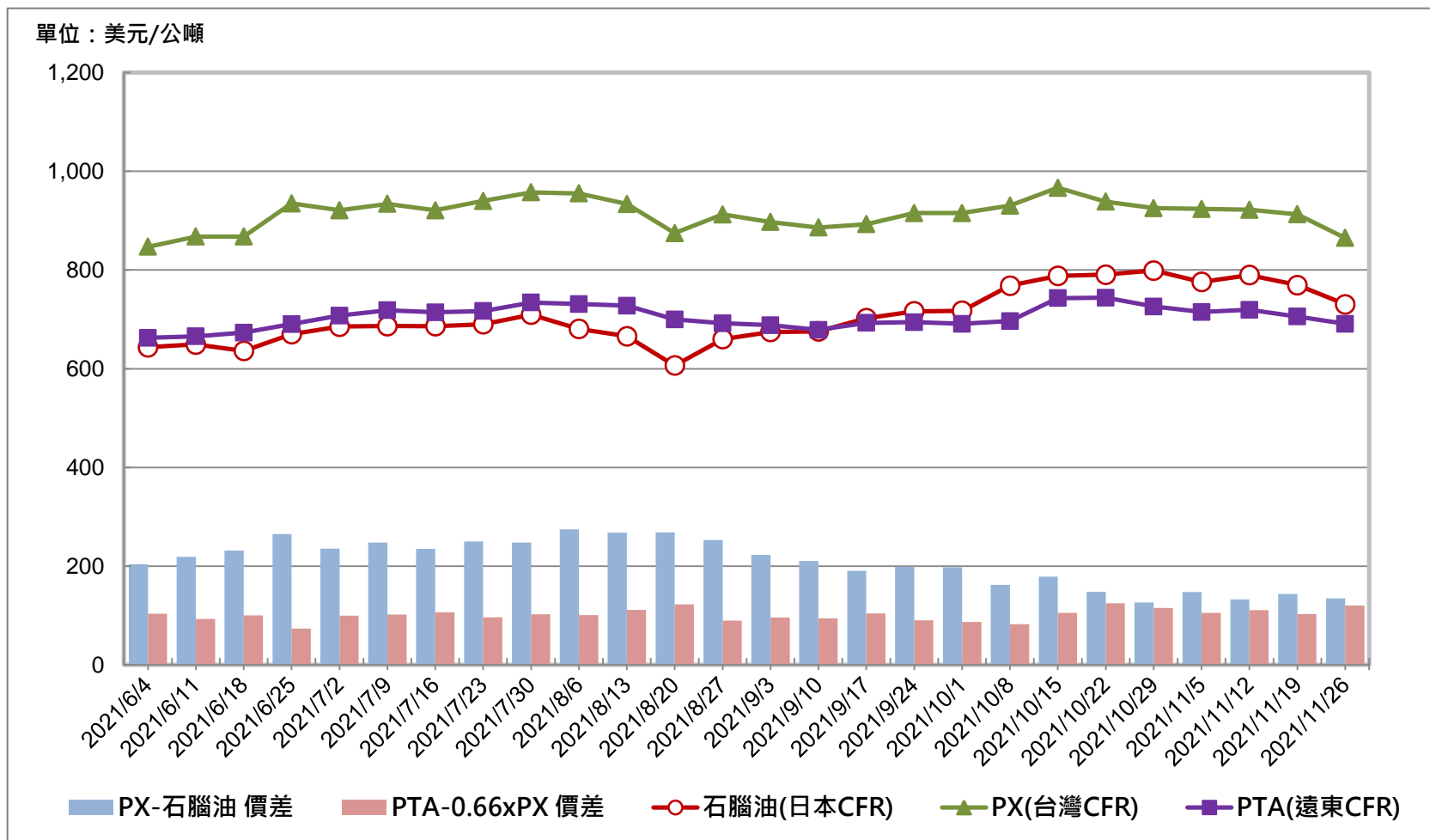
	原油	石腦油 C&F	PX CFR	PTA CFR	PTA	乙烯 CFR	EG CFR	EG
銷售地區	杜拜- 美元/桶	日本- 美元/噸	台灣- 美元/噸	遠東- 美元/噸	中國大陸 華東-人民 幣/噸	遠東- 美元/噸	中國大陸- 美元/噸	中國大陸 華東-人民 幣/噸
2021/09/10	70.86	675.75	886.25	678.8	4,710	1,060	689	5,350
2021/09/17	73.05	702.25	892.75	693	4,920	1,049	719	5,510
2021/09/24	74.76	716.25	915.25	694.2	5,055	1,134	729	5,660
2021/10/01	75.65	717.50	915.25	690.8	4,990	1,134	799	6,190
2021/10/08	81.25	768.25	930.33	696.6	5,310	1,149	834	6,440
2021/10/15	83.00	788.00	966.67	743	5,400	1,164	799	6,840
2021/10/22	82.55	790.50	938.50	743.8	5,340	1,199	821	6,350
2021/10/29	82.55	799.00	925.50	726	5,050	1,199	719	5,490
2021/11/05	79.45	776.00	923.63	714.75	4,900	1,191.50	708	5,450
2021/11/12	81.55	789.75	922.17	719.2	4,930	1,159	679	5,245
2021/11/19	80.90	769.50	913	705.6	4,830	1,139	669	5,080
2021/11/26	77.35	730.50	865	691.0	4,800	1,129	669	5,090

註：歷史價格變化圖請參閱附件

資料來源：情報贏家，紡織綜合所整理，2021.11.30

# (一) 聚酯原料分析

## 聚酯重要原物料近期價差趨勢圖(1)

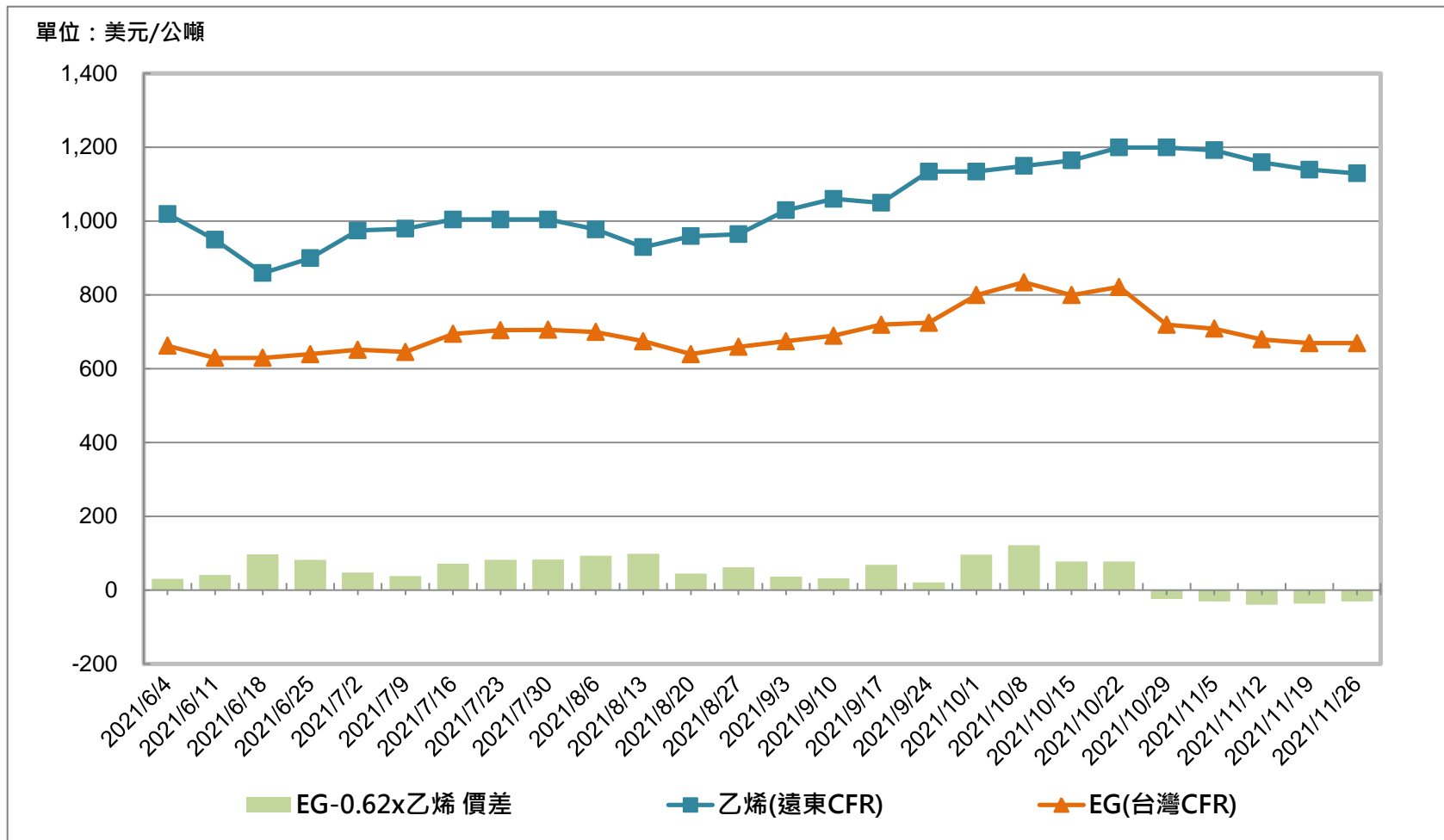


資料來源：情報贏家，紡織綜合所整理，2021.11.30



# (一) 聚酯原料分析

## 聚酯重要原物料近期價差趨勢圖(2)



資料來源：情報贏家，紡織綜合所整理，2021.11.30

## (二) 聚酯切片分析

# 聚酯切片現貨價格

	聚酯切片 - 纖維級 出廠價	聚酯切片 外銷價
銷售地區	中國大陸華東地區 -人民幣/噸	台灣- 美元/公噸
2021/09/10	6,325	960
2021/09/17	6,375	960
2021/09/24	6,425	960
2021/10/01	6,725	1,010
2021/10/08	7,000	1,010
2021/10/15	7,325	1,010
2021/10/22	7,375	1,010
2021/10/29	7,050	1,010
2021/11/05	6,650	1,040
2021/11/12	6,650	1,040
2021/11/19	6,525	1,040
2021/11/26	6,450	1,040

註：歷史價格變化圖請參閱附件

資料來源：WTiN，紡織綜合所整理，2021.11.30

### (三) 聚酯纖維分析

## 聚酯纖維現貨價格

	聚酯 POY 115D 大盤價	聚酯POY 75D/72F 盛虹化纖- 出廠價	聚酯 POY 150D/48F 化纖價格 指數	聚酯 FDY 150D 大盤價 (月價)	聚酯 FDY 68D/24F 化纖價格 指數	聚酯 FDY 150D/96F 桐鄉新鳳 鳴 出廠價	聚酯DTY 75D 大盤價 (月價)	聚酯 DTY 150D 大盤價 (月價)	聚酯 DTY 150D/48F 化纖價格 指數
銷售地區	台灣- 元/公斤	中國大陸- 人民幣/噸	中國大陸- 人民幣/噸	台灣- 元/公斤	中國大陸- 人民幣/噸	中國大陸- 人民幣/噸	台灣 元/公斤	台灣- 元/公斤	中國大陸- 人民幣/噸
2021/09/10	38	8,100	7,275	44	7,825	7,600	56	45	8,725
2021/09/17	38	8,100	7,375	44	7,825	7,600	56	45	8,775
2021/09/24	38	8,100	7,325	44	7,825	7,600	56	45	8,775
2021/10/01	38	8,100	7,625	45	8,100	8,500	57	46	9,525
2021/10/08	38.5	8,500	8,025	45	8,375	8,500	57	46	9,525
2021/10/15	38.5	9,300	8,700	45	8,775	8,700	57	46	10,350
2021/10/22	38.5	9,500	8,925	45	9,000	9,000	57	46	10,800
2021/10/29	38.5	9,500	8,400	45	8,650	9,000	57	46	10,350
2021/11/05	40	9,000	8,000	45	8,275	8,600	62	47	9,925
2021/11/12	40	8,500	7,900	45	8,125	8,200	62	47	9,750
2021/11/19	40	8,000	7,550	45	7,800	7,900	62	47	9,350
2021/11/26	40	7,800	7,450	45	7,550	7,400	62	47	9,125

註：歷史價格變化圖請參閱附件

資料來源：情報贏家，紡織綜合所整理，2021.11.30

### (三) 聚酯纖維分析

## 聚酯短纖、聚酯回收纖維現貨價格

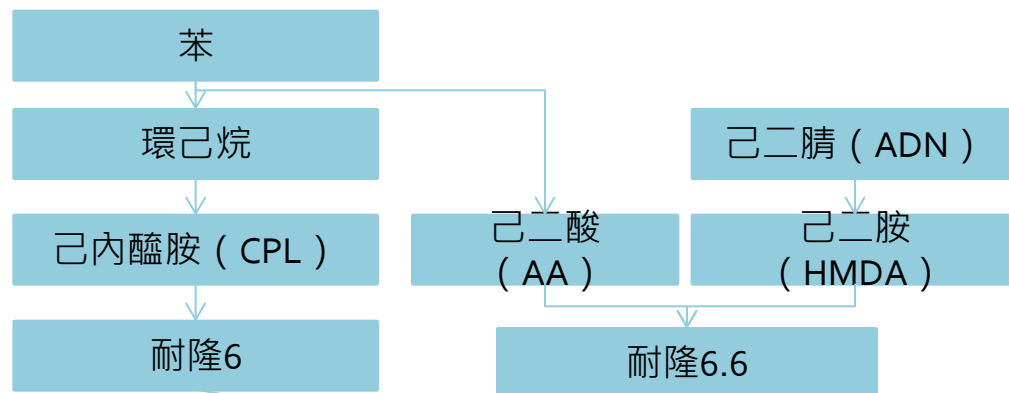
	聚酯短纖 1.4Dx38mm 出廠價	聚酯短纖 內銷價	RPET Fibre 1.4D出廠價 (月價)	
銷售地區	中國大陸 上海石化- 人民幣/噸	台灣- 元/公斤	中國大陸- 人民幣/噸	
價格類型	平均	平均	高	低
2021/09/10	7,300	41.5	5,700	5,900
2021/09/17	7,300	41.5	5,700	5,900
2021/09/24	7,300	41.5	5,700	5,900
2021/10/01	7,300	44.5	6,500	7,000
2021/10/08	7,300	44.5	6,500	7,000
2021/10/15	8,500	44.5	6,500	7,000
2021/10/22	8,700	44.5	6,500	7,000
2021/10/29	8,700	44.5	6,500	7,000
2021/11/05	7,800	44.5	待更新	
2021/11/12	7,800	44.5	待更新	
2021/11/19	7,700	44.5	待更新	
2021/11/26	7,500	44.5	待更新	

註：歷史價格變化圖請參閱附件

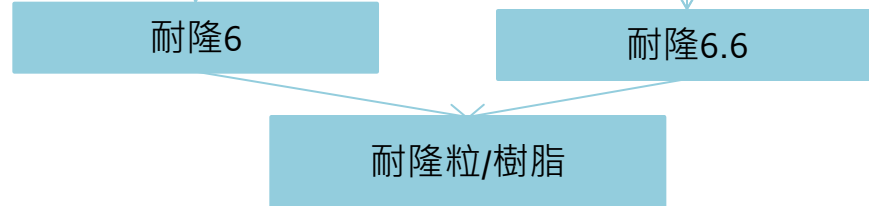
資料來源：情報贏家，紡織綜合所整理，2021.11.30

# 三、耐隆原物料價格趨勢

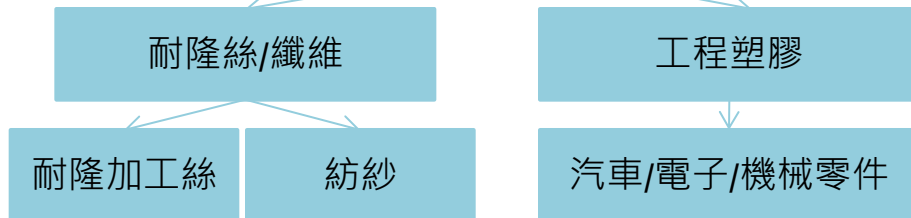
## (一) 耐隆原料分析



## (二) 耐隆切片分析



## (三) 耐隆纖維分析



## (一) 耐隆原料分析

# 耐隆原料現貨價格

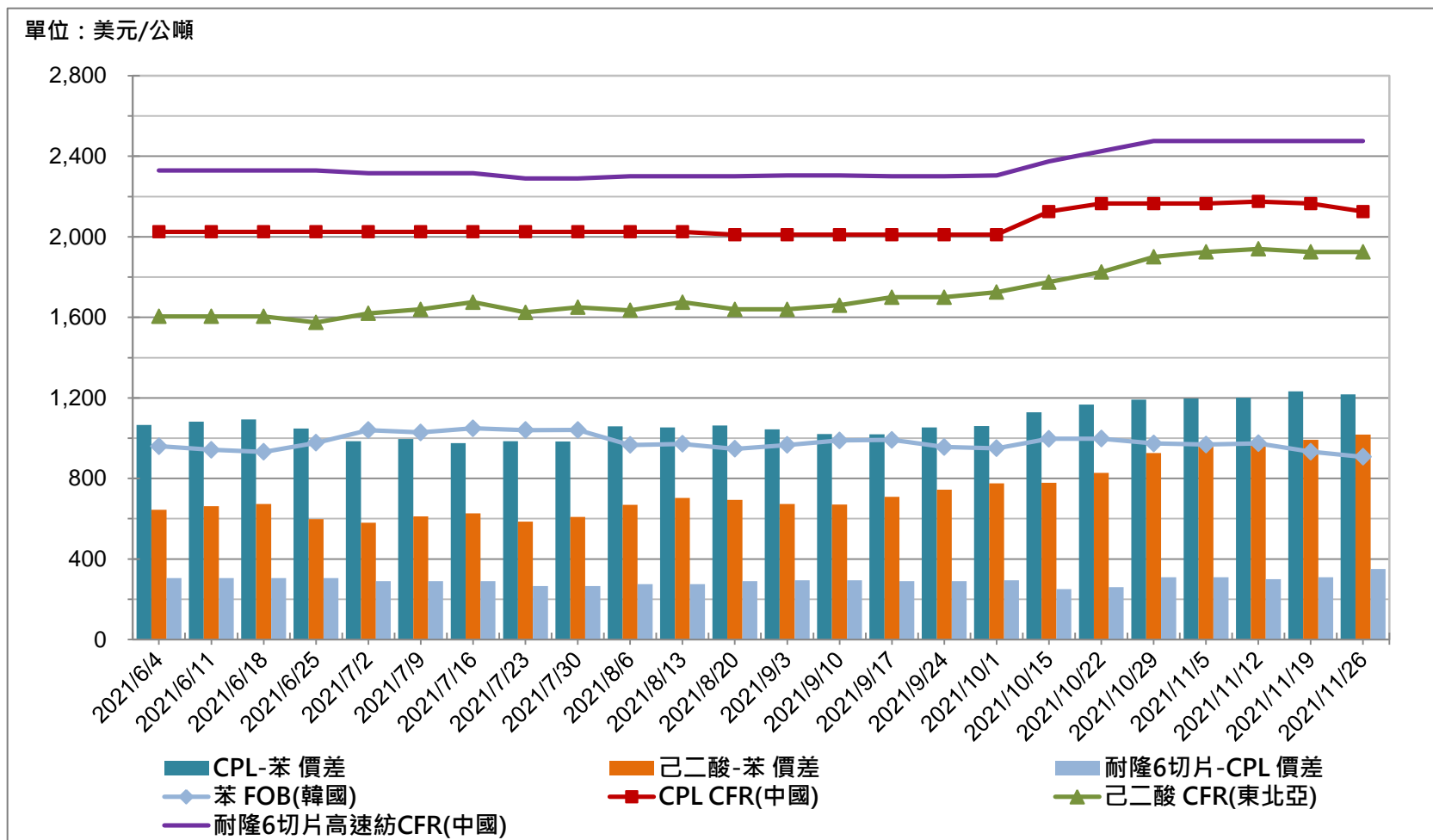
亞洲	苯		CPL		CPL		己二酸		己二酸	
貿易方式	現貨FOB(韓國)		現貨CFR(中國)		現貨DEL(中國)		現貨CFR(東北亞)		現貨DEL(中國)	
單位	美金/噸		美金/噸		人民幣/噸		美金/噸		人民幣/噸	
價格類型	低	高	低	高	低	高	低	高	低	高
2021/09/17	976	1,007	2,000	2,020	15,400	16,400	1,600	1,800	10,400	11,600
2021/09/24	948	964	2,000	2,020	16,100	16,400	1,600	1,800	10,900	11,400
2021/10/01	932	967	2,000	2,020	15,900	16,400	1,650	1,800	10,900	11,100
2021/10/15	982	1,012	2,100	2,150	16,200	16,500	1,700	1,850	12,000	13,200
2021/10/22	984	1,011	2,150	2,180	15,800	16,300	1,750	1,900	13,000	13,600
2021/10/29	950	997	2,150	2,180	15,100	15,800	1,850	1,950	12,600	13,600
2021/11/05	962	974	2,150	2,180	14,600	15,000	1,900	1,950	13,300	14,000
2021/11/12	961	988	2,150	2,200	14,400	15,000	1,900	1,980	13,300	13,600
2021/11/19	916	950	2,150	2,180	13,700	14,200	1,900	1,950	13,200	13,700
2021/11/26	876	939	2,100	2,150	13,400	13,800	1,900	1,950	13,000	13,500

註：歷史價格變化圖請參閱附件

資料來源：紡織綜合所整理，2021.11.30

# (一) 耐隆原料分析

## 耐隆重要原料近期價差趨勢圖



資料來源：紡織綜合所整理，2021.11.30

## (二) 耐隆切片分析

# 耐隆切片現貨價格

亞洲	耐隆6高速紡粒子, 半光		耐隆6高速紡粒子, 半光		耐隆6常規紡粒子, 半光		耐隆66粒子, 半光		耐隆66粒子, 半光	
貿易方式	現貨CFR(中國)		現貨DEL(中國)		現貨DEL(中國)		現貨CFR(東北亞)		現貨DEL(中國)	
單位	美金/噸		人民幣/噸		人民幣/噸		美金/噸		人民幣/噸	
價格類型	低	高	低	高	低	高	低	高	低	高
2021/09/17	2,280	2,320	16,400	17,300	16,900	17,600	5,200	5,800	39,500	41,500
2021/09/24	2,280	2,320	16,200	17,000	16,600	17,400	5,200	5,800	39,500	42,000
2021/10/01	2,290	2,320	15,800	17,000	16,000	17,400	5,400	5,800	39,500	42,500
2021/10/15	2,350	2,400	16,800	17,400	17,000	17,900	5,500	5,800	40,000	42,500
2021/10/22	2,400	2,450	17,000	17,400	17,100	17,600	5,500	5,800	39,500	42,500
2021/10/29	2,450	2,500	16,400	17,400	16,200	17,000	5,500	5,800	39,500	42,500
2021/11/05	2,450	2,500	15,900	17,000	16,100	16,600	5,500	5,800	39,500	41,200
2021/11/12	2,450	2,500	14,900	16,100	14,900	15,900	5,500	5,800	37,000	39,000
2021/11/19	2,450	2,500	14,900	15,700	14,800	15,700	5,500	5,800	37,000	40,500
2021/11/26	2,450	2,500	15,000	15,600	14,900	15,600	5,500	5,800	37,000	40,000

註：歷史價格變化圖請參閱附件

資料來源：紡織綜合所整理，2021.11.30



### (三) 耐隆纖維分析

## 耐隆纖維現貨價格

亞洲	耐隆6絲 FDY 70d/24f		耐隆6絲, 半光 FDY 70d(月價)	耐隆6絲 DTY 70d/24f		耐隆6絲 DTY 70d (月價)	耐隆6絲 POY 85d/24f		耐隆6絲 POY 85d (月價)	耐隆66絲 840d	
貿易方式	現貨DEL(中國)		台灣大盤價	現貨DEL(中國)		台灣大盤價	現貨DEL(中國)		台灣大盤價	現貨DEL(中國)	
單位	人民幣/噸		新台幣/公 斤	人民幣/噸		新台幣/公 斤	人民幣/噸		新台幣/公 斤	美金/噸	
價格類型	低	高	平均	低	高	平均	低	高	平均	低	高
2021/09/17	19,500	20,000	79	20,700	22,000	100	18,500	19,100	81	4,600	4,670
2021/09/24	19,500	20,000	79	20,700	21,800	100	18,300	19,000	81	4,650	4,730
2021/10/01	19,500	20,000	81	20,700	22,000	102	17,900	19,100	82	4,700	4,780
2021/10/15	20,500	21,000	81	21,500	22,500	102	18,900	19,600	82	4,750	4,820
2021/10/22	20,600	21,000	81	21,700	22,500	102	19,100	19,700	82	5,800	5,900
2021/10/29	20,500	20,600	81	21,700	22,500	102	18,600	19,600	82	5,800	5,900
2021/11/05	20,000	20,200	80	21,200	22,000	102	18,100	19,200	82	5,900	6,200
2021/11/12	19,300	19,600	80	21,400	21,400	102	17,100	18,600	82	6,000	6,350
2021/11/19	18,000	19,000	80	20,000	21,200	102	17,100	18,200	82	5,900	6,300
2021/11/26	18,200	18,700	80	20,000	20,900	102	17,200	18,000	82	6,500	7,000

註：1. 原耐隆66絲DTY70d/68f 改為提供 耐隆66絲840d 之價格 2. 歷史價格變化圖請參閱附件。

資料來源： 情報贏家，紡織綜合所整理，2021.11.30

# 四、國際棉花價格彙整

時間：2021/11/26

1. **Cotlook A**指數週平均價格每磅**127.46**美分（**+0.31%**）。
2. **CN Cotton B**指數週平均價格每公噸**22,664**人民幣元（**-0.12%**）。
3. 棉花期貨中，最近期之**ICE**棉花期貨每磅**116.60**美分（**-2.20%**），而最近期鄭州棉花期貨每公噸**21,475**人民幣元（**-0.99%**）。

資料來源：紡織綜合所整理

## (一) 棉花供需

# 國際棉花供需指標

單位: 百萬包 · 每包480-lb ( 217.6公斤 )

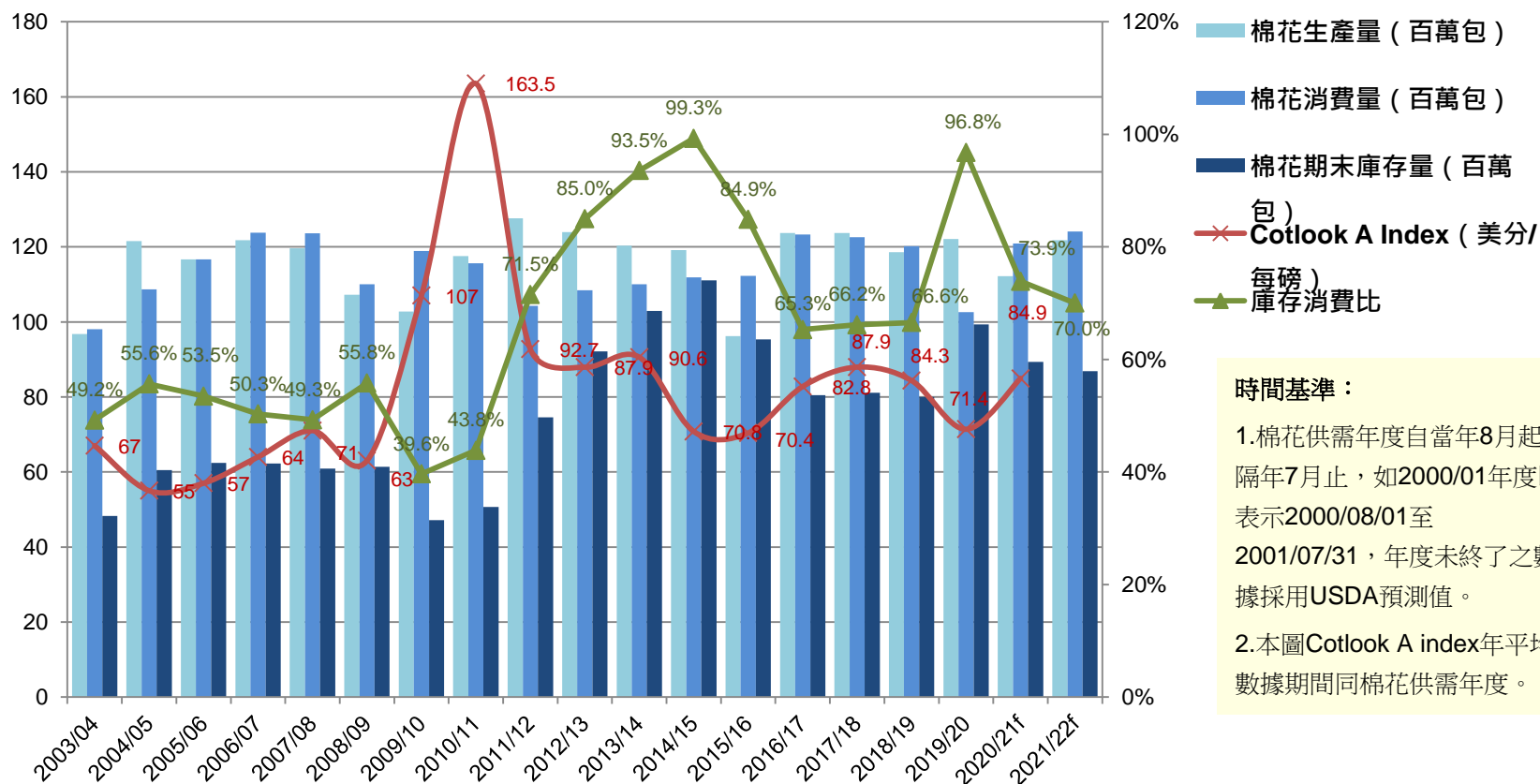
地區/年度 供需指標	全球			
	2020/21 <sup>f</sup> (前次預測值)	2020/21 <sup>f</sup>	2021/22 <sup>f</sup> (前次預測值)	2021/22 <sup>f</sup>
期初庫存	97.7	97.5	90.3	89.3
生產量	112.2	112.2	120.3	121.8
進口	49.0	49.0	46.5	46.6
總供給量	258.8	258.6	257.0	257.7
消費量	119.9	120.9	123.4	124.1
出口	48.5	48.4	46.4	46.6
總用量	168.4	169.3	169.8	170.7
期末庫存	90.3	89.3	87.1	86.9
庫存/消費比率	75.3%	73.9%	70.6%	70.0%

資料來源： Cotton: World Markets and Trade, USDA (United States Department of Agriculture · 美國農業部) - FAS(Foreign Agricultural Service) ；2021.11.15

更新頻率：每月更新

# (一) 棉花供需

## 全球棉花產量、消費量、庫存量、Cotlook A Index趨勢圖



**時間基準：**

- 棉花供需年度自當年8月起至隔年7月止，如2000/01年度即表示2000/08/01至2001/07/31，年度未終了之數據採用USDA預測值。
- 本圖Cotlook A index年平均數據期間同棉花供需年度。

註：棉花生產量、消費量、庫存量、Cotlook A Index使用左側縱座標軸，庫存消費比則採用右側縱座標軸

資料來源：Cotton: World Markets and Trade, USDA - FAS; Cotton Outlook; 2021.10

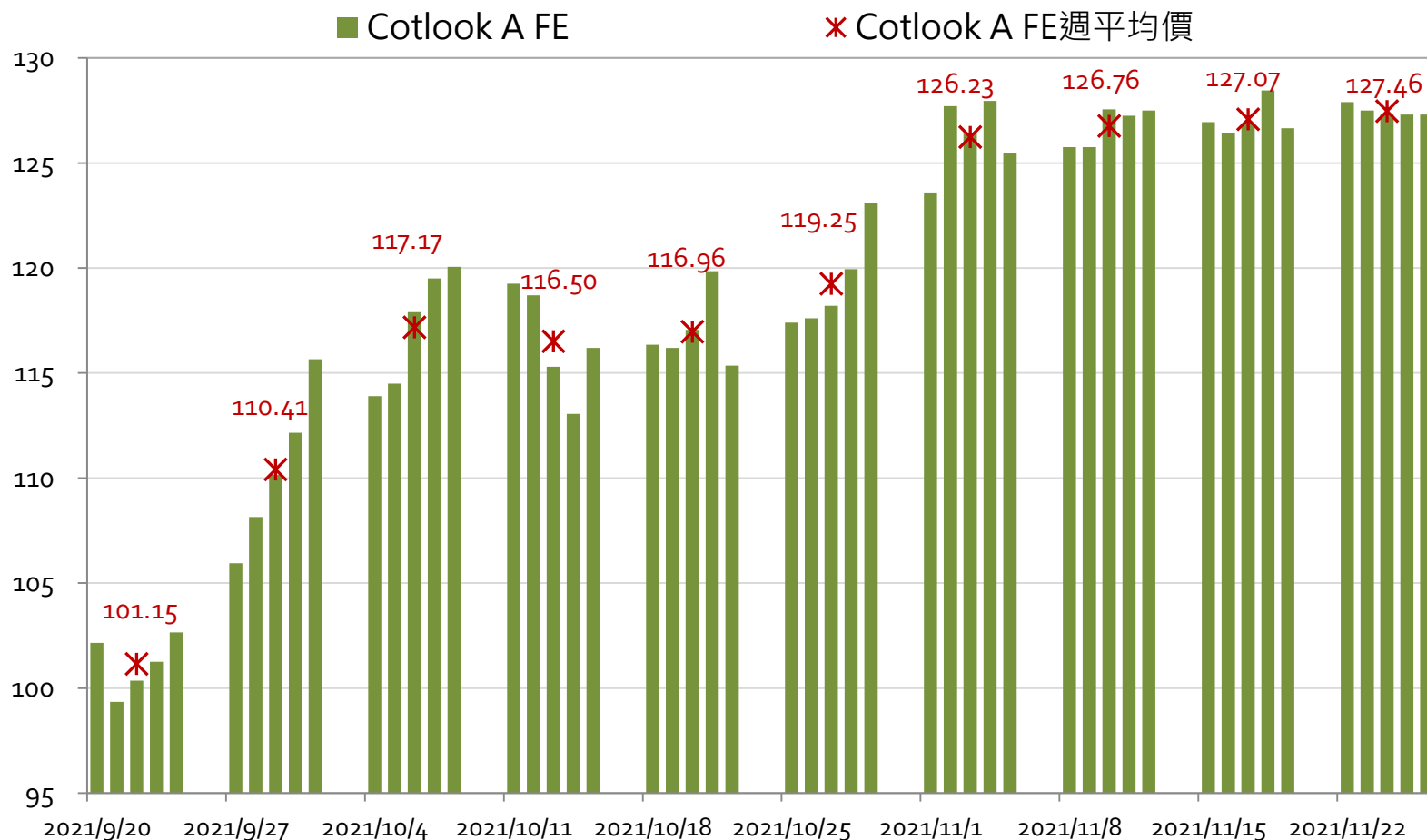
更新頻率：1.USDA之更新頻率為每月更新。

2.Cotlook A index之更新頻率為每日更新。

- 全球棉花期末庫存量於2009/10年度來到近15年低點，而Cotlook A index則於2011年3月創歷史新高。
- 預估2018/19f年度則預估生產量將低於消費量425萬包，而庫存消費比61.1%為近七年（2011/12年後）最低點。

## (二) 棉花指數

# Cotlook A Index (日資料) 最近兩個月趨勢圖



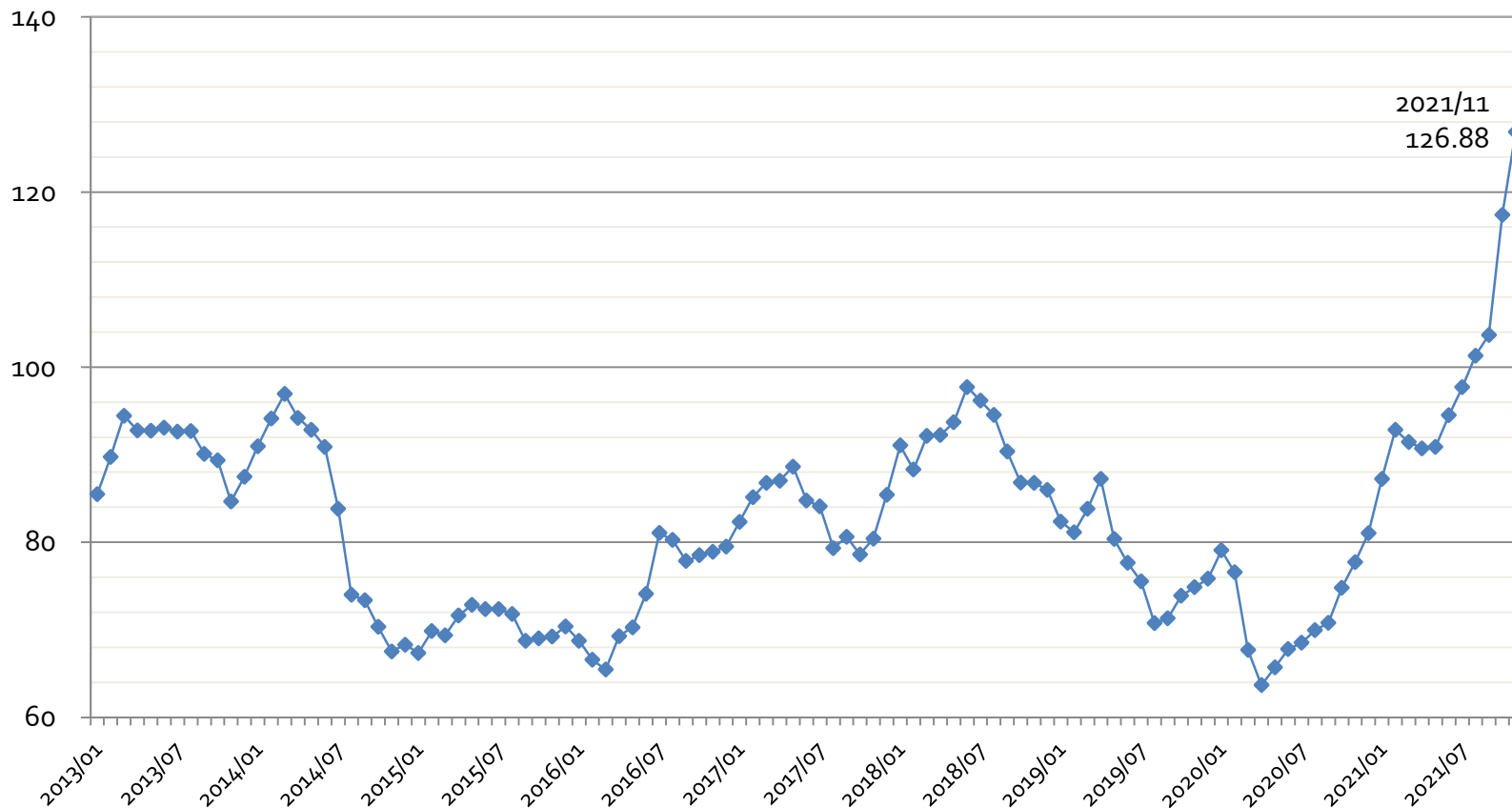
資料來源：Cotton Outlook網站，2021.11.30

更新頻率：每日更新

- 最近一週Cotlook A指數平均價格為每磅127.46美分，較前一週 +0.31%。

## (二) 棉花指數

# Cotlook A Index (月平均) 趨勢圖



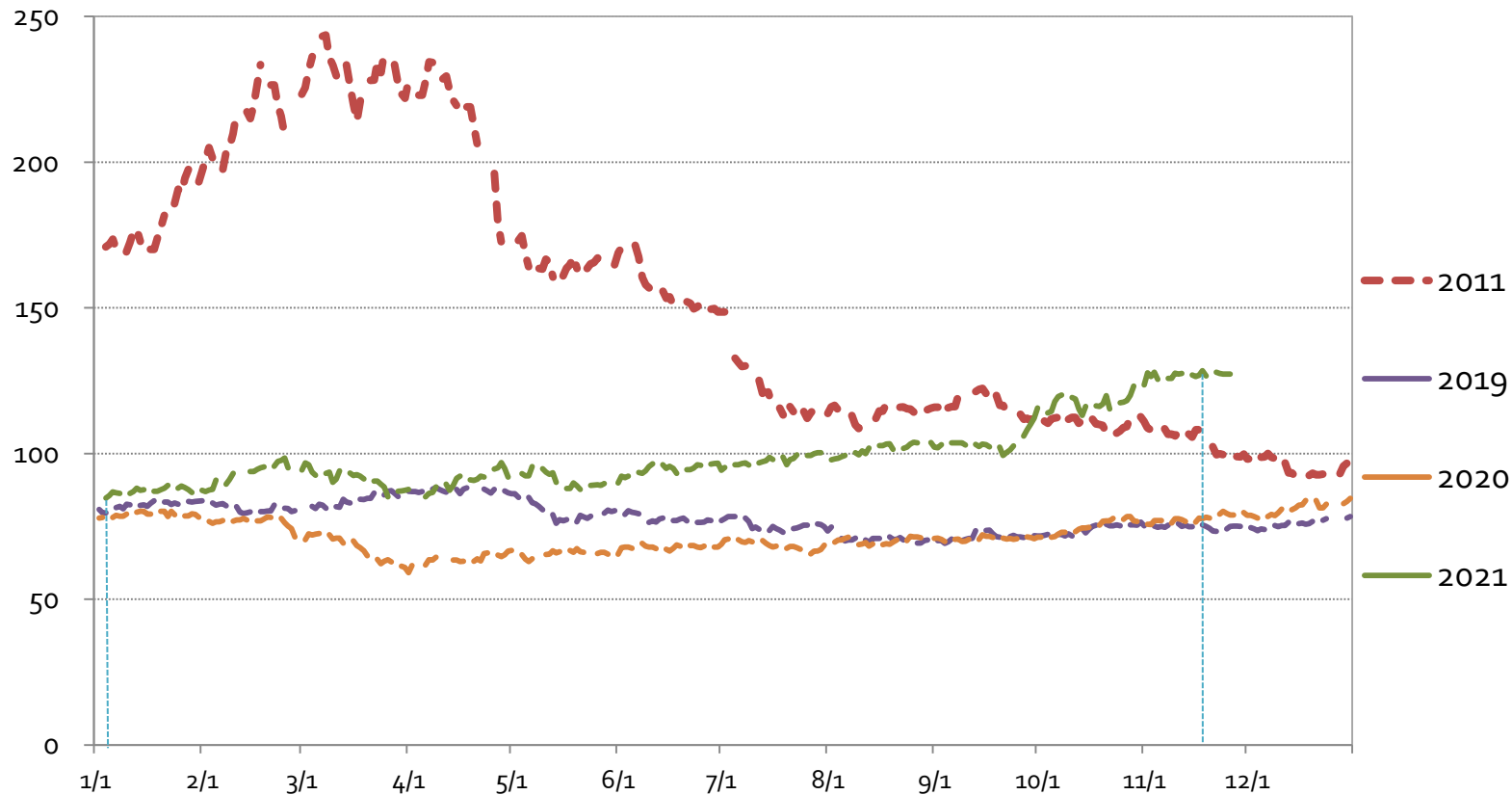
備註：2021年11月為該年11/01~11/26期間之Cotlook A index平均值

資料來源：Cotton Outlook網站，2021.11.30 更新頻率：每日更新

- 2021年11月Cotlook A指數至本週之月平均價為每磅126.88美分，較前一個月 +8.09%。
- 2021年10月Cotlook A指數之月平均價為每磅117.38美分，較前一個月+13.21%。

## (二) 棉花指數

# Cotlook A Index (日資料) 年趨勢比較



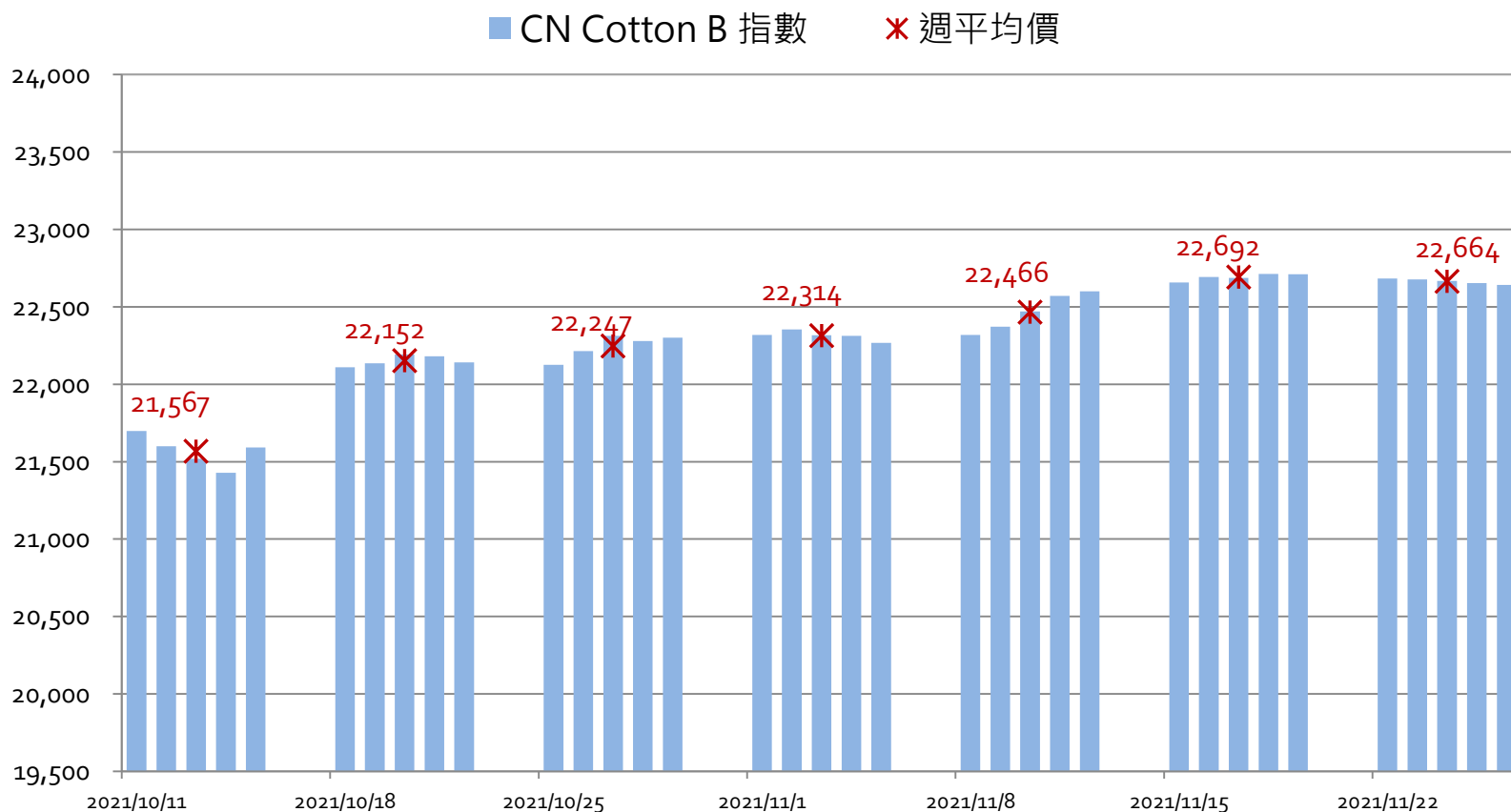
資料來源：Cotton Outlook網站，2021.11.30

更新頻率：每日更新

- 2021年高點為11/18每磅128.45美分，低點為1/4每磅84.75美分。
- 2020年高點為12/31每磅84.6美分，低點為3/31每磅60.9美分；2019年高點為4/9每磅88.35美分，低點為8/27~8/28每磅69.3美分。

## (二) 棉花指數

# CNCotton Index (日資料) 最近兩個月趨勢圖



註：CNCotton B Index為中國大陸制定的棉花標準，由中國大陸國內棉花及棉紡業者實際成交價格加權匯總得出，B指數為標準級—即3128B級，品質標準包括白棉3級、1類、28長度和馬克隆值為B級（Micronaire，棉花纖維細度與成熟度的綜合指標，B1為3.5~3.6、B2為4.3~4.9）。

資料來源：中國棉花協會網站，2021.11.30

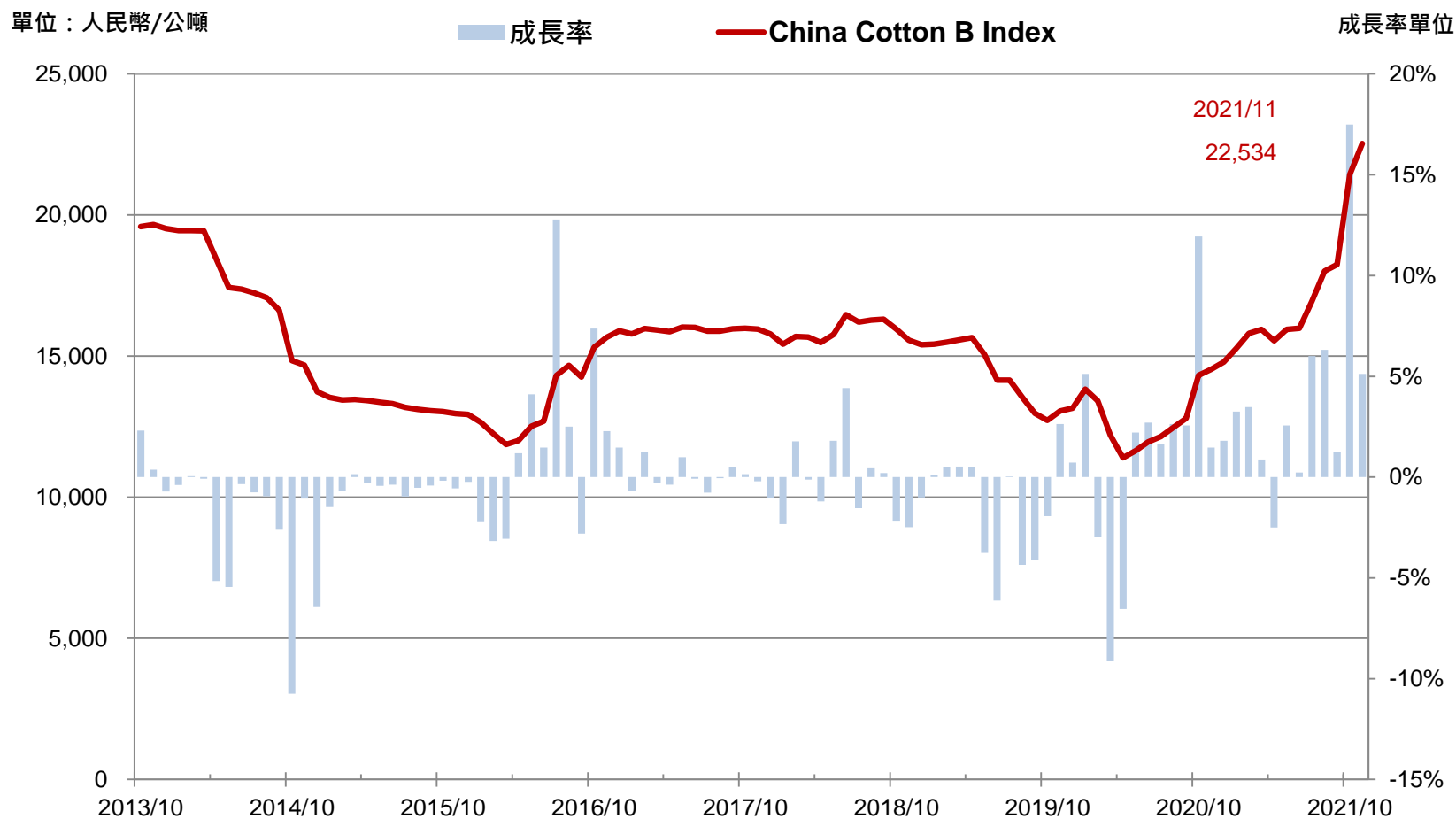
更新頻率：每日更新

- 本週CN Cotton指數平均價格為每公噸22,664人民幣元，較與前一週 -0.12%。



## (二) 棉花指數

# CNCotton Index (月平均) 近期價格趨勢圖



註：2021年11月為該年11/01~11/26之平均值

資料來源：中國棉花協會網站，2021.11.30

更新頻率：每日更新

- 2021年11月CN Cotton指數至本週之月平均價為每公噸人民幣22,534，較前一個月份 +5.12%。
- 2021年10月CN Cotton指數月平均價為每公噸人民幣21,436，較前一個月份 +17.49%。

## ICE棉花期貨價格

單位: 美分/磅

合約日期	結算價 ( 2021.11.26 )	前週價 ( 2021.11.19 )	週價差
Dec 21	116.60	119.22	-2.62
Mar 22	111.78	116.43	-4.65
May 22	109.93	114.78	-4.85
Jul 22	106.85	110.89	-4.04
Oct 22	94.77	97.54	-2.77
Dec 22	89.77	91.86	-2.09
Mar 23	86.77	89.31	-2.54
May 23	85.32	88.31	-2.99
Jul 23	83.32	85.76	-2.44
Oct 23	79.92	82.26	-2.34
Dec 23	77.59	79.81	-2.22
Mar 24	77.84	80.06	-2.22
May 24	78.09	80.31	-2.22
Jul 24	78.34	80.56	-2.22

說明：ICE Cotton No. 2 Futures – NYCC 交易標的依期程區分為3月、5月、7月、10月和12月，最遠到3年期

資料來源：Intercontinental Exchange (ICE), Inc. 網站，2021.11.30

更新頻率：每日更新

- 本週ICE棉花期貨，以「Dec 21」為比較基準，與「Jul 24」價差為 -32.81%。
- 本週ICE棉花期貨最近期價格與前週相較，以最近期之前週價為基準，漲跌幅度 -2.20%。

# 鄭州棉花期貨價格

單位: 人民幣元/噸

日期 (合約)	結算價 (2021.11.26)	前週價 (2021.11.19)	週價差
CF2201 (近月期)	21,475	21,690	-215
CF 2203	21,020	21,305	-285
CF 2205	20,760	21,065	-305
CF 2207	20,550	20,755	-205
CF 2209	20,270	20,500	-230
CF 2211 (最遠期)	19,835	19,970	-135

資料來源：鄭州商品交易所網站，2021.11.30

更新頻率：每日更新一次

- 本週鄭州棉花期貨，以「近月期」為比較基準，與最遠期價差 -7.64%。
- 鄭州棉花期貨本週價與前週價相較，以最近期之前週價為基準，漲跌幅度 -0.99%。

# 五、國際石油期貨價格彙整

時間：2021/11/26

1. 本週杜拜原油每桶**77.35**美元 ( **-4.39%** ) 。
2. 本週國際石油期貨中，**ICE WTI**低硫輕原油最近期期貨每桶**68.15**美元 ( **-10.45%** ) ，東京交易所杜拜原油期貨最近期每公秉**59,350**日元 ( **+1.11%** ) ，東京交易所石油汽油期貨最近期每公秉 **71,180**日元 ( **-2.24%** ) 。

資料來源：紡織綜合所整理

# ICE - WTI低硫輕原油期貨

單位: 美元/桶

合約日期	結算價 ( 2021.11.26 )	前週價 ( 2021.11.19 )	週價差
Jan 22	68.15	76.10	-7.95
Feb 22	67.84	75.94	-8.10
Mar 22	67.48	75.23	-7.75
Apr 22	67.09	74.42	-7.33
May 22	66.70	73.66	-6.96
Jun 22	66.30	72.95	-6.65
Jul 22	65.91	72.29	-6.38
Aug 22	65.52	71.67	-6.15

說明：ICE WTI Crude Futures – WTI 交易標的期程長(今年每個月及未來五年的每個連續月份及第六七八年的6月和12月)，本表僅列出最近期之8項標的。

資料來源：CME Group 網站，2021.11.30

更新頻率：每日更新

- 紐約低硫輕原油期貨價格以「Jan 22」為比較基準，與「Aug 22」相較價 -3.86%。  
本週價與前週價相較，以最近期之前週價為基準，漲跌幅度 -10.45%。

# 東京交易所-杜拜原油期貨

單位：日元/公秉

合約日期	結算價 ( 2021.11.26 )	前週價 ( 2021.11.19 )	週價差
Nov 2021	59,350	58,700	650
Dec 2021	58,150	56,050	2,100
Jan 2022	57,010	55,030	1,980
Feb 2022	56,420	54,400	2,020
Mar 2022	56,020	54,000	2,020
Apr 2022	55,550	53,610	1,940

說明：Dubai Crude Oil 以「月」為單位，交易標的依期程區分為6項；

資料來源：TOCOM (Tokyo Commodity Exchange) 網站，2021.11.30

更新頻率：每日更新

- 東京交易所杜拜原油期貨收盤價以「Nov 2021」為比較基準，與「Apr 2022」相較價差 -6.40%。
- 本週收盤價與前週相較，以最近期之前週價為基準，漲跌幅度 +1.11%。

# 東京交易所-汽油期貨

單位：日元/公秉

合約日期	結算價 ( 2021.11.26 )	前週價 ( 2021.11.19 )	週價差
Dec 2021	71,180	72,810	-1,630
Jan 2022	72,140	71,570	570
Feb 2022	72,140	71,780	360
Mar 2022	72,780	71,660	1,120
Apr 2022	72,880	71,170	1,710
May 2022	72,330	70,760	1,570

說明：Gasoline 以「月」為單位，交易標的依期程區分為6項

資料來源：TOCOM (Tokyo Commodity Exchange) 網站，2021.11.30

更新頻率：每日更新

- 東京交易所中京石油汽油期貨以「Dec 2021」為比較基準，與「May 2022」相較價差 +1.62%。
- 本週收盤價與前週相較，以最近期之前週價為基準，漲跌幅 -2.24%。

# 六、小結

- 本週原物料價格走勢如下：

	原油商品	棉花商品	聚酯亞洲現貨價	耐隆亞洲現貨價
上漲	東京交易所原油期貨	Cotlook A週平均價	--	--
持平	--	--	EG 聚酯FDY	己二酸 耐隆6切片 耐隆6 FDY
下跌	紐約低硫輕原油近月期貨 東京交易所汽油期貨	CN Cotton B週平均價 ICE棉花近月期貨 鄭州棉花近月期貨	PX PTA	CPL

- USDA 預測2021/22<sup>f</sup>年度全球棉花生產量121.8百萬包、消費量124.1百萬包、期末庫存量89.3百萬包，而庫存消費比率70.0%，與前一年度減少3.9個百分點。



# 七、附件

附件一、聚酯原料歷史價格變化

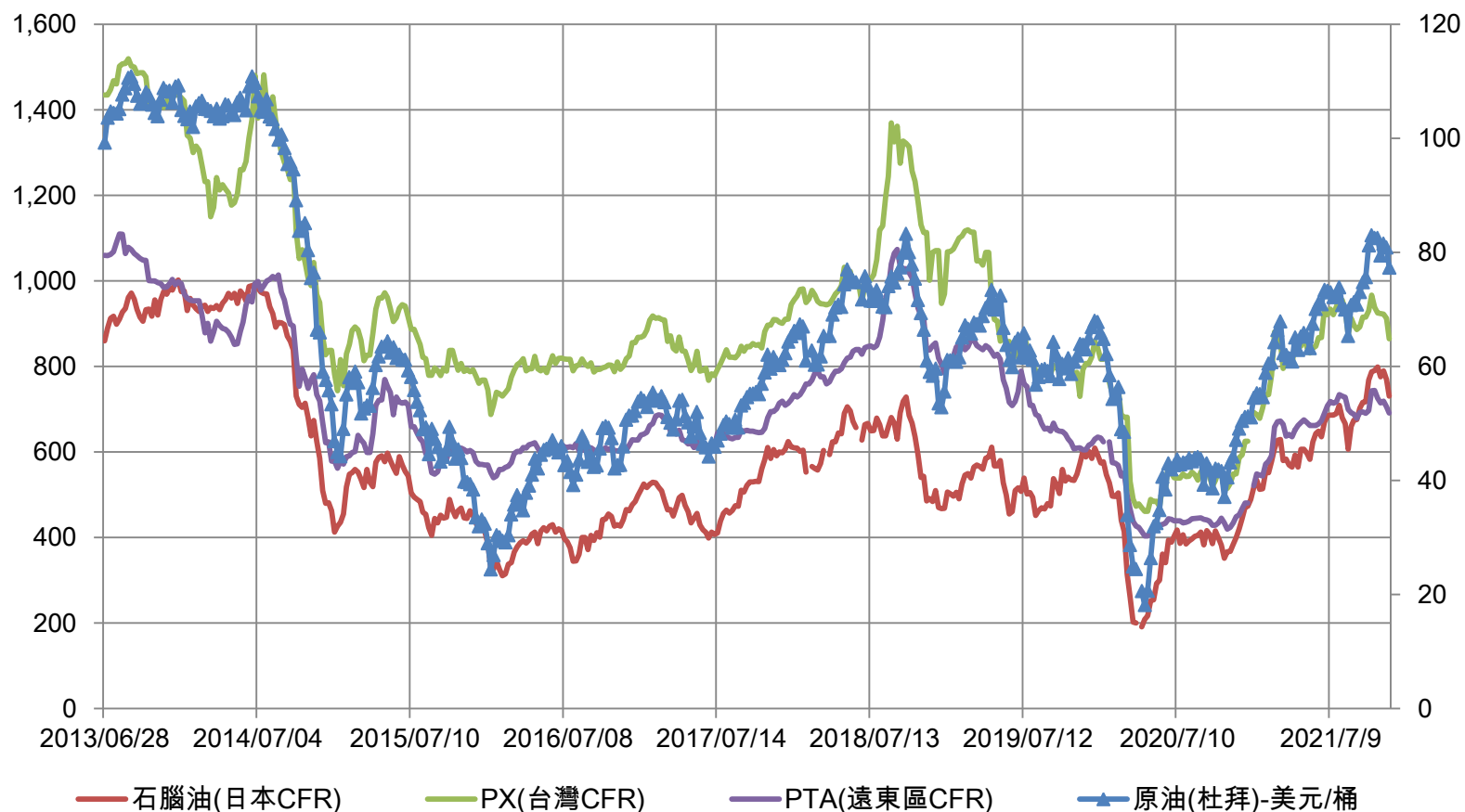
附件二、耐隆原料歷史價格變化

附件三、全球主要棉花生產、消費、進口、出口國、  
期末庫存

# 原油、石腦油、PX、PTA價格變化

單位：美元/公噸

單位：美元/桶

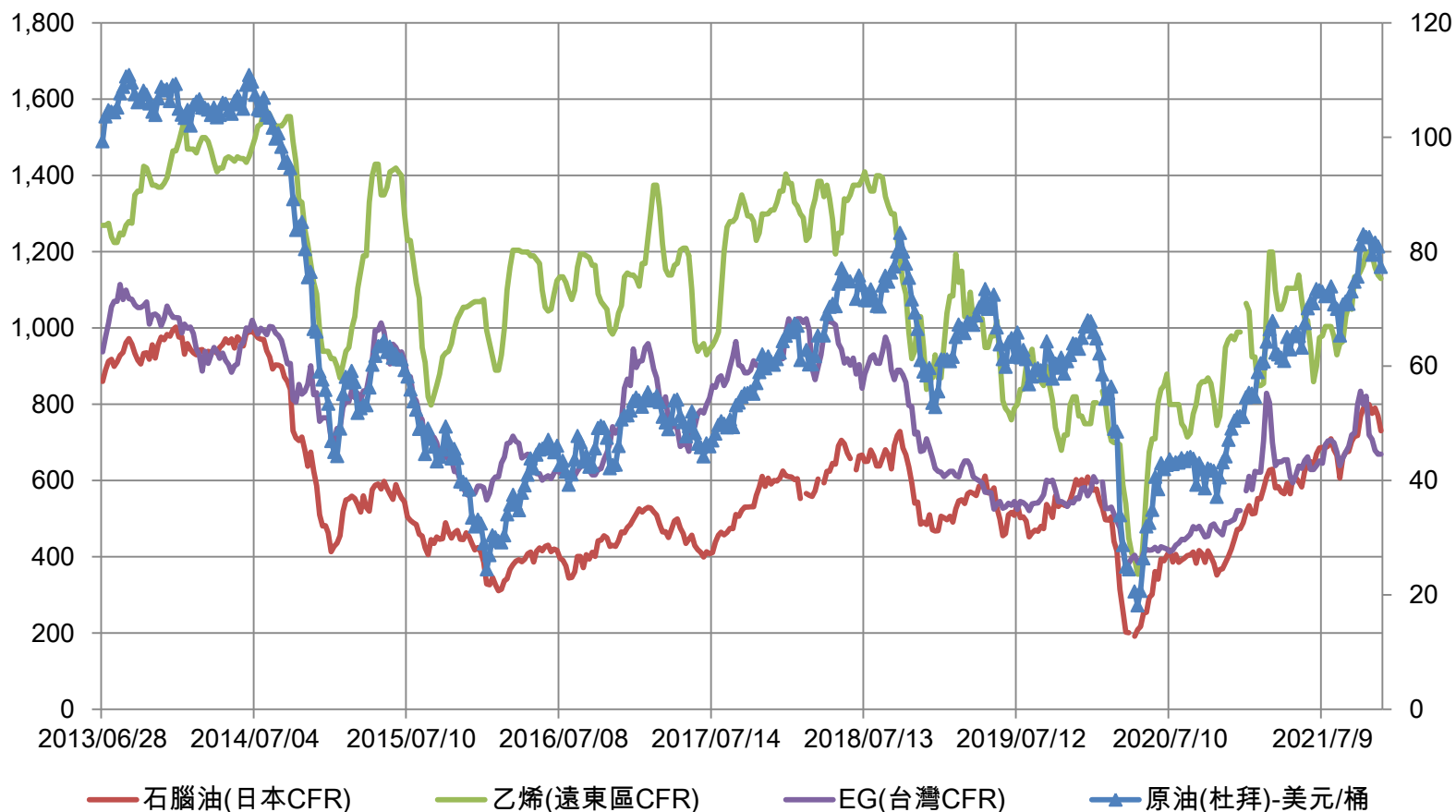


註：價格為低價

# 原油、石腦油、乙烯、EG價格變化

單位：美元/公噸

單位：美元/桶

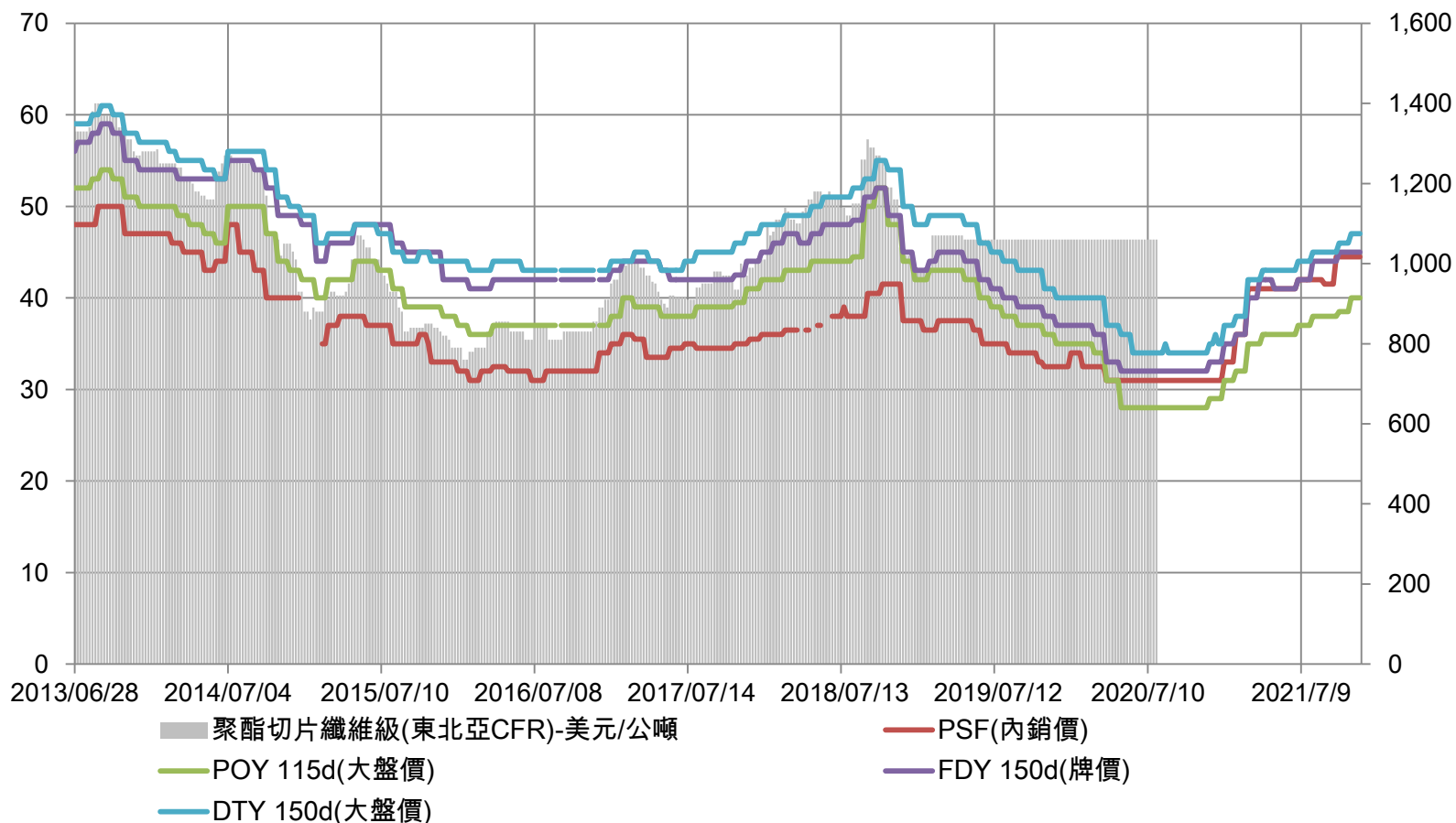


註：價格為低價

# 聚酯切片、纖維價格變化

單位：新台幣元/公斤

單位：美元/公噸

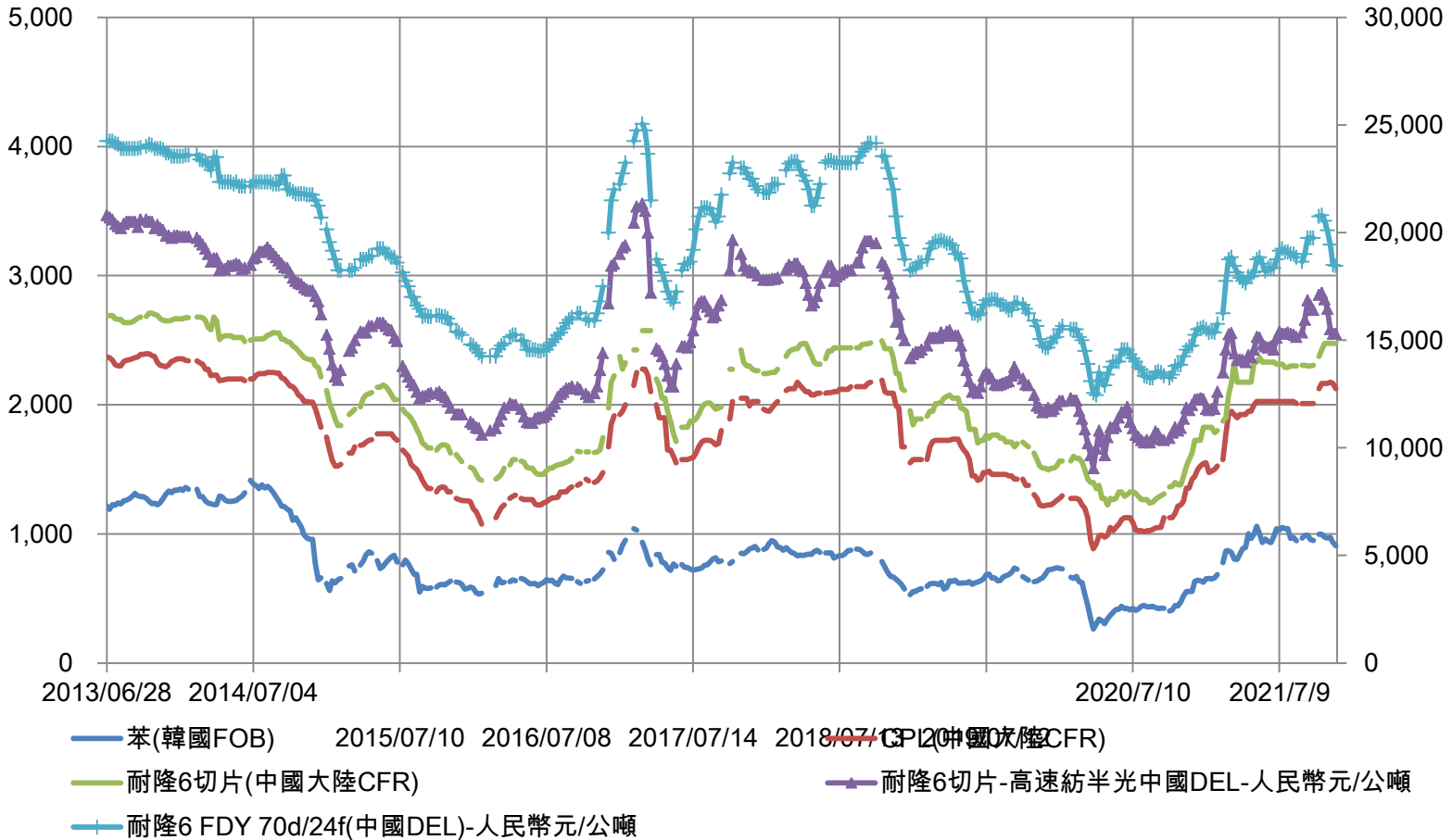


註：價格為低價

# 苯、CPL、耐隆6切片、耐隆6纖維價格變化

單位：美元/公噸

單位：人民幣元/公噸

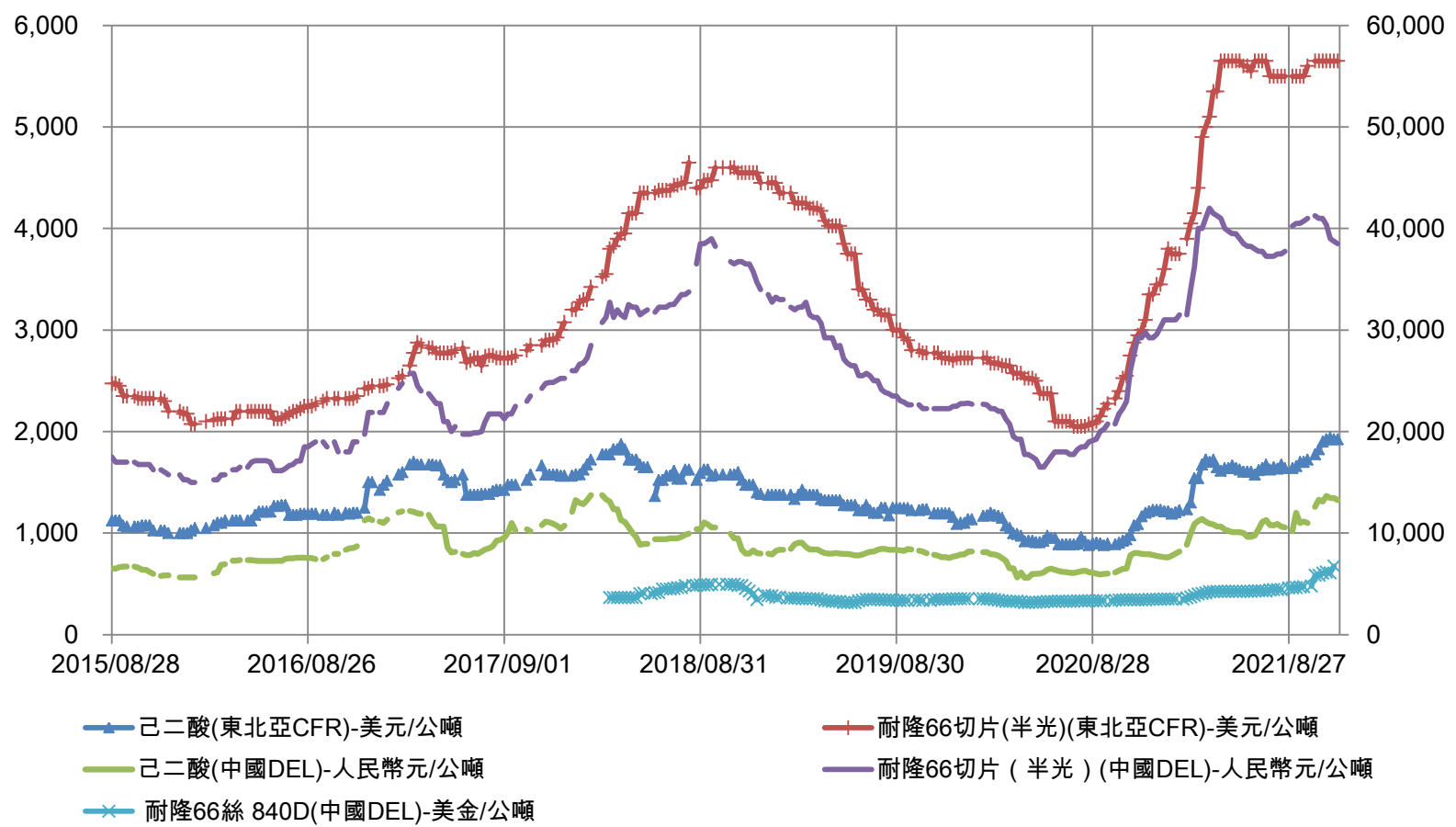


註：價格為高、低價平均

# 己二酸、耐隆66切片、耐隆66纖維價格變化

單位：美元/公噸

單位：人民幣元/公噸

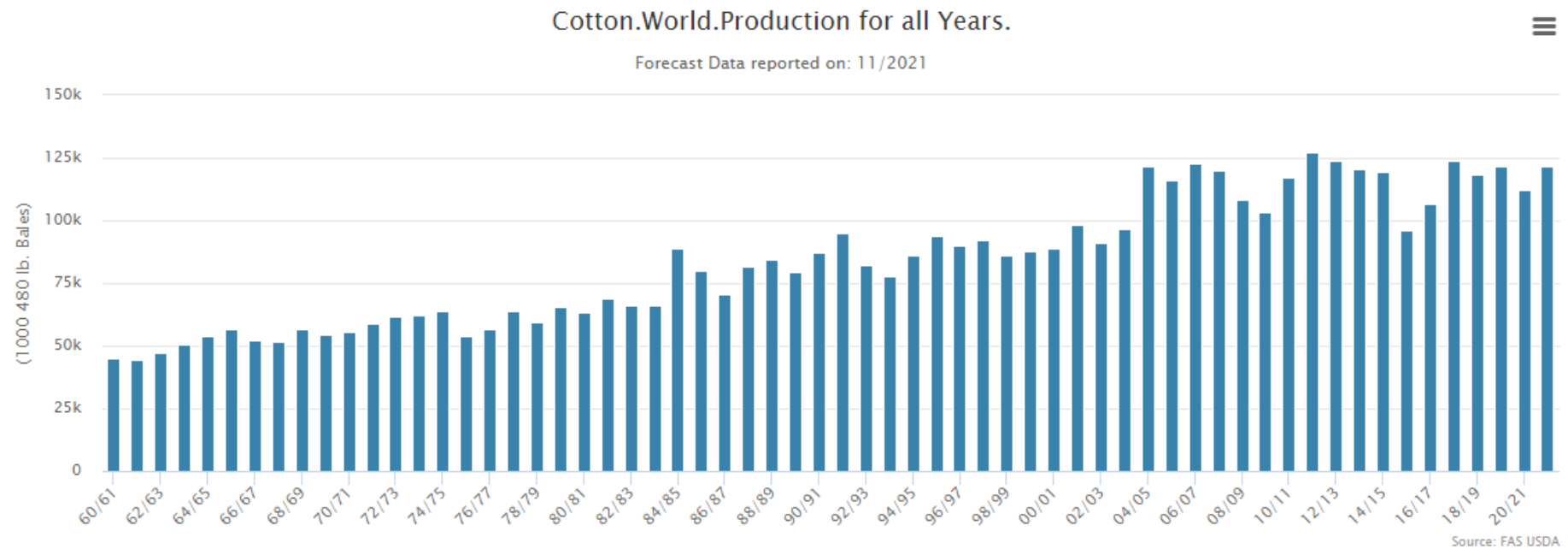


註：價格為高、低價平均

資料來源： 情報贏家，紡織綜合所整理，2021.12.01

# 歷年全球棉花生產

單位: 千包, 每包480-lb (217.6公斤)

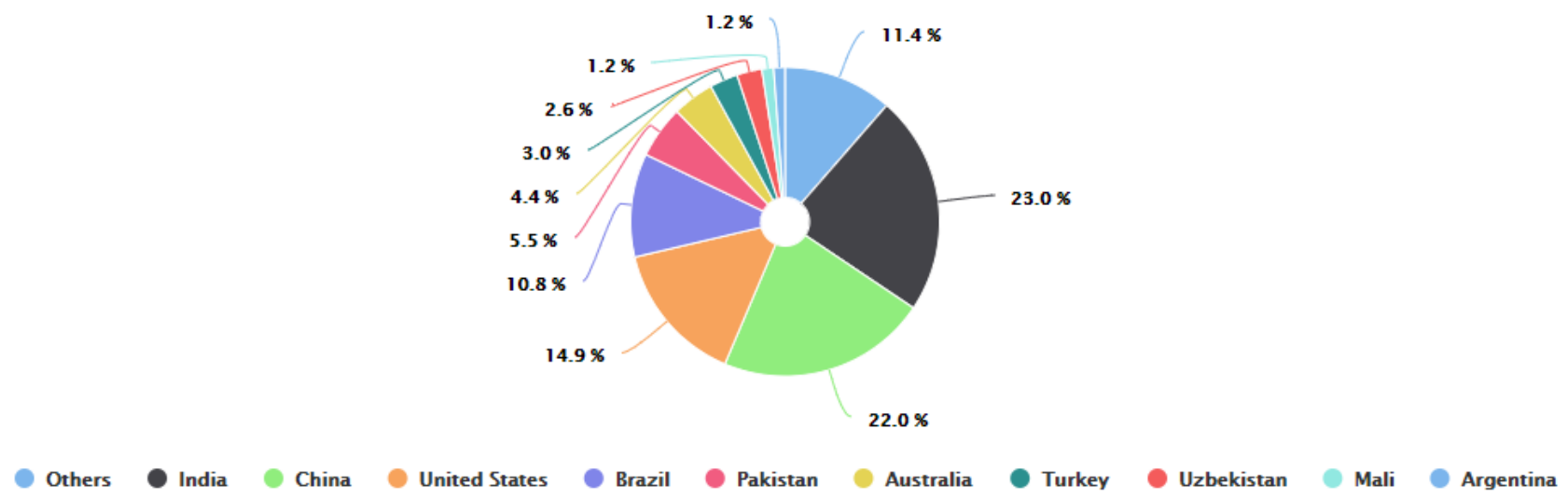


# 2021/22<sup>f</sup>年全球棉花主要產地

單位: 千包, 每包480-lb ( 217.6公斤 )

### Top 10 Countries for Cotton World Production

Forecast Data reported on: 11/2021

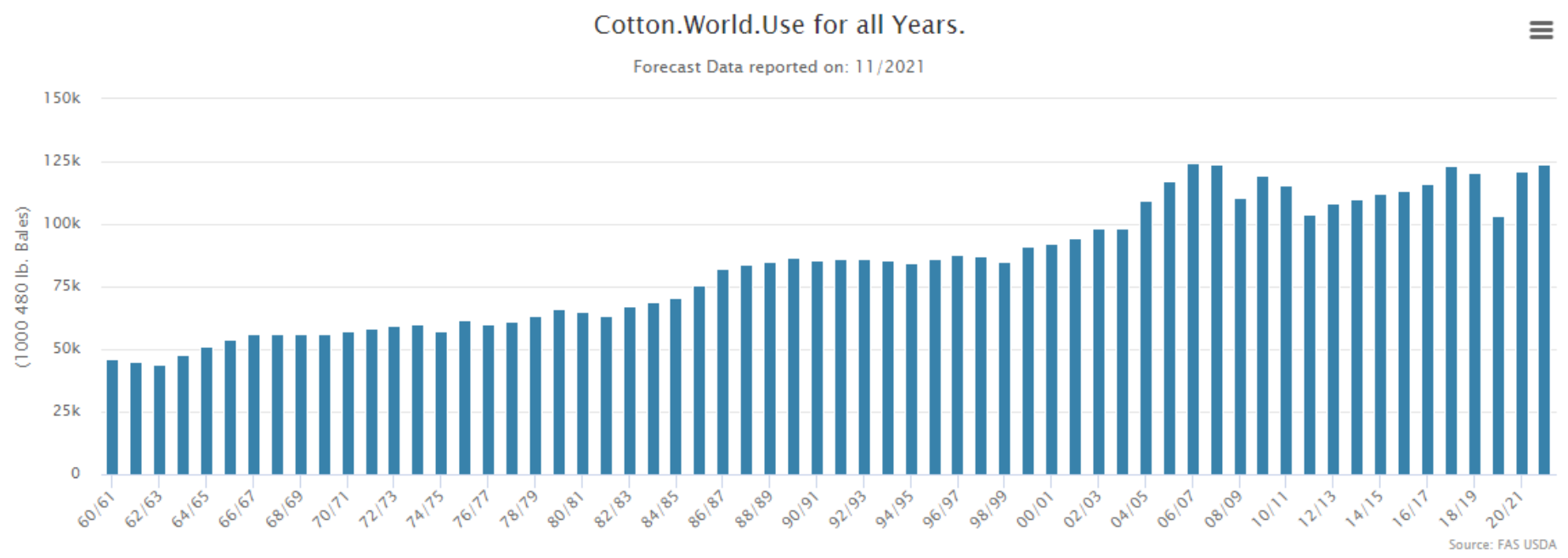


Source: FAS USDA



# 歷年全球棉花消費

單位: 千包, 每包480-lb ( 217.6公斤 )

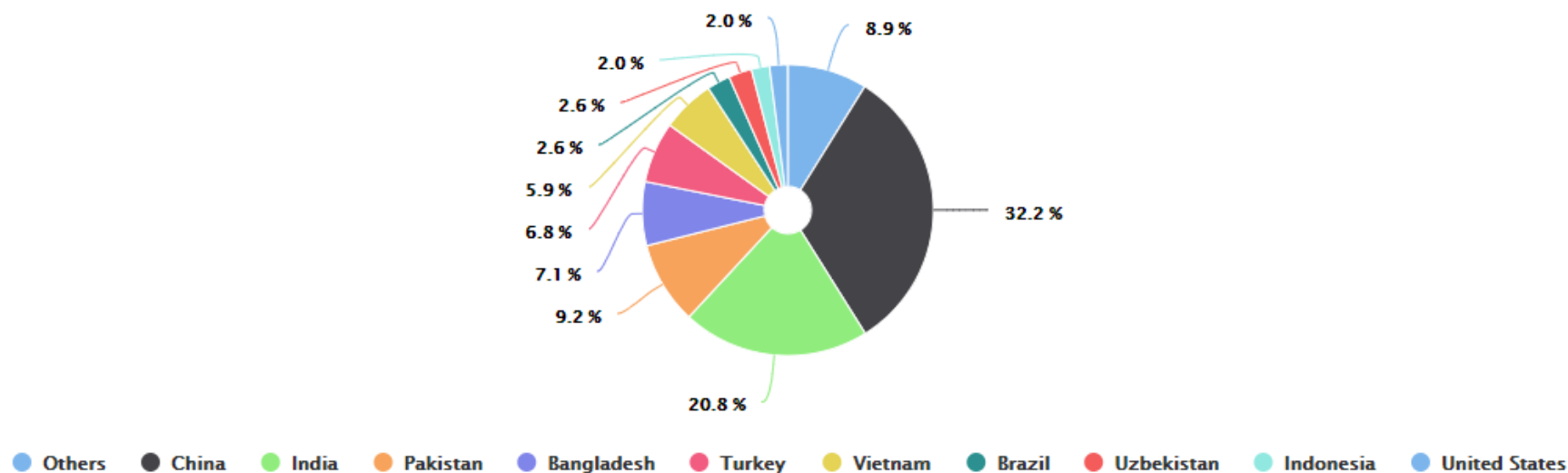


# 2021/22<sup>f</sup>年全球棉花主要消費國

單位: 千包, 每包480-lb ( 217.6公斤 )

Top 10 Countries for Cotton.World.Use

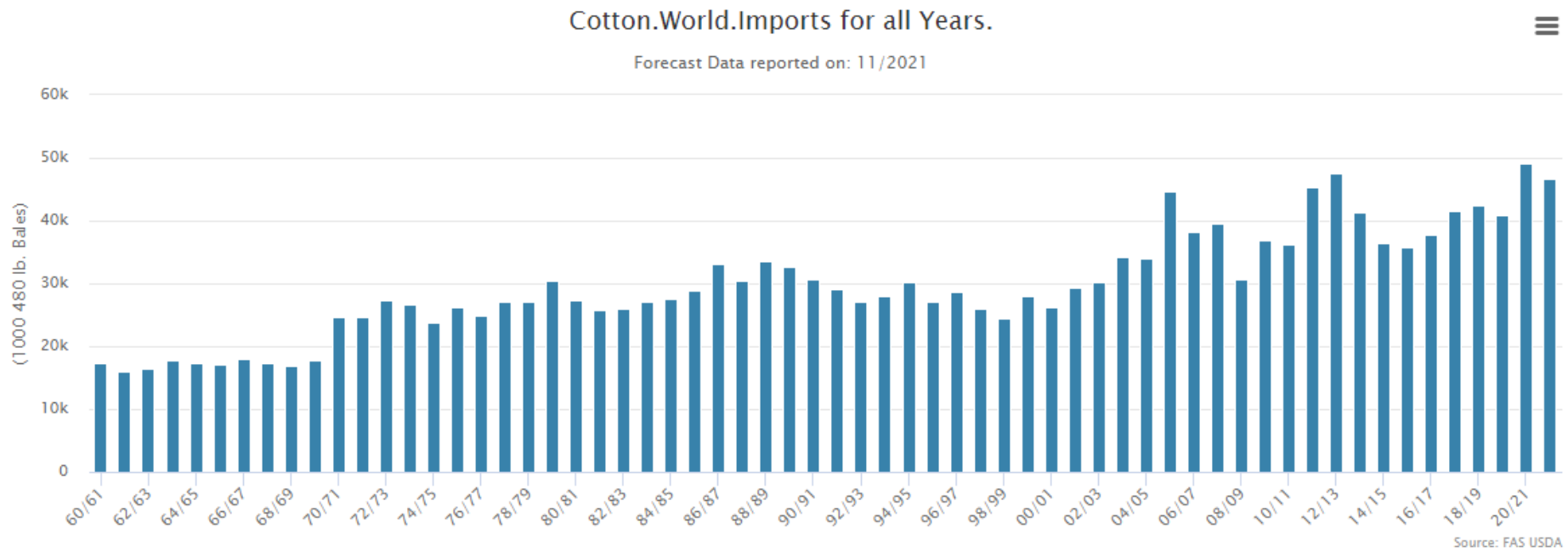
Forecast Data reported on: 11/2021



Source: FAS USDA

# 歷年全球棉花進口

單位: 千包，每包480-lb ( 217.6公斤 )

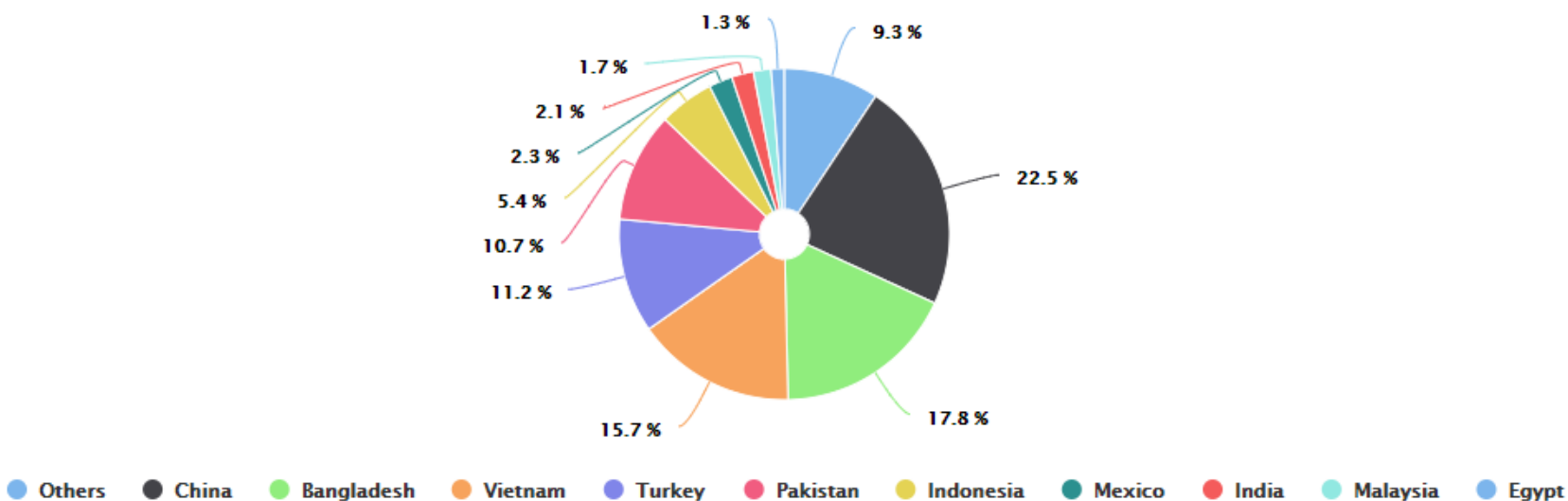


# 2021/22<sup>f</sup>年全球棉花主要進口國

單位: 千包, 每包480-lb ( 217.6公斤 )

Top 10 Countries for Cotton.World.Imports

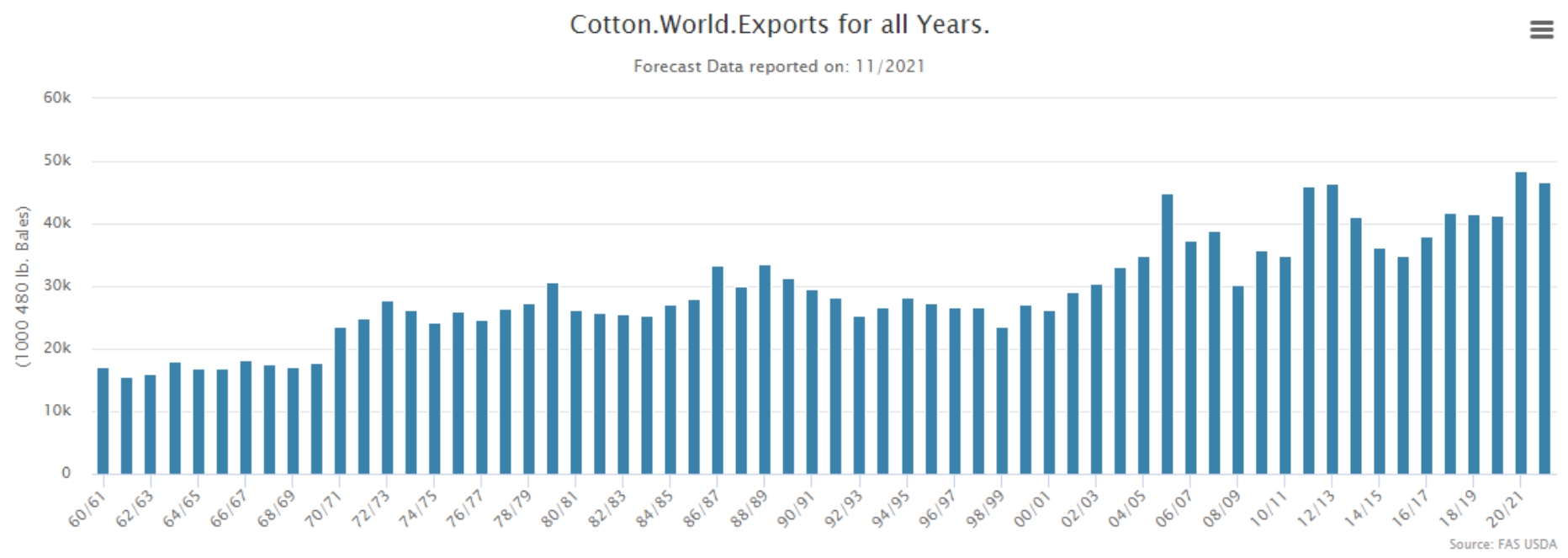
Forecast Data reported on: 11/2021



Source: FAS USDA

# 歷年全球棉花出口

單位: 千包, 每包480-lb ( 217.6公斤 )

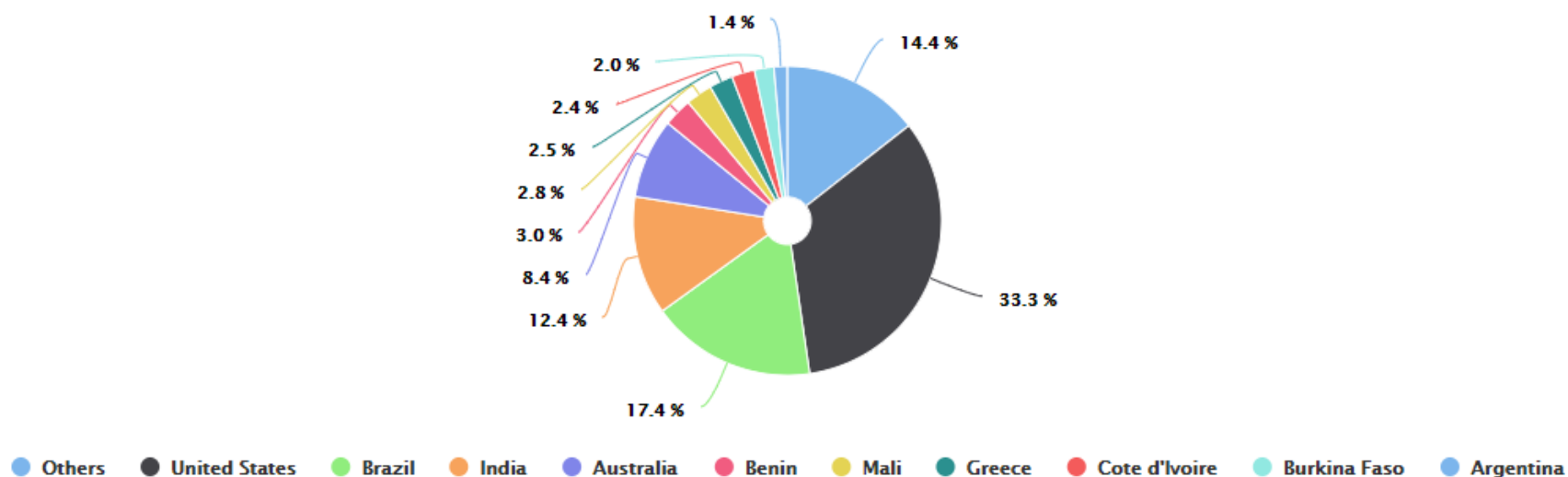


# 2021/22<sup>f</sup>年全球棉花主要出口國

單位: 千包, 每包480-lb ( 217.6公斤 )

Top 10 Countries for Cotton.World.Exports

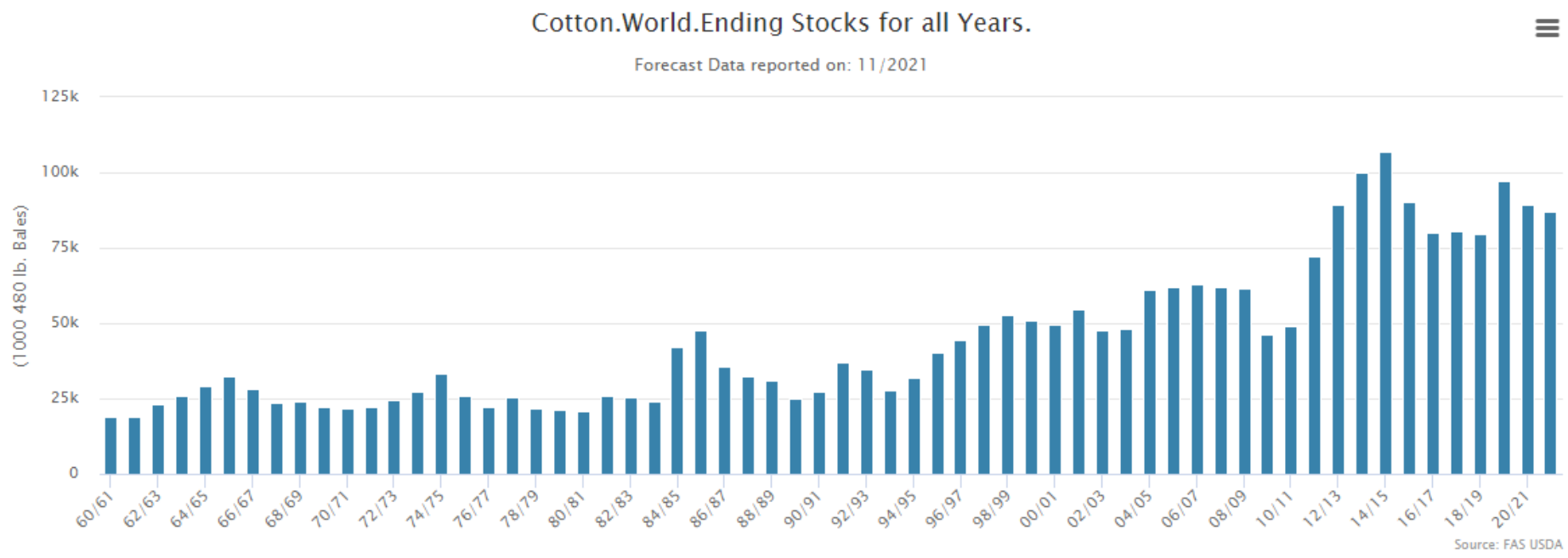
Forecast Data reported on: 11/2021



Source: FAS USDA

# 歷年全球棉花期末庫存

單位: 千包, 每包480-lb ( 217.6公斤 )

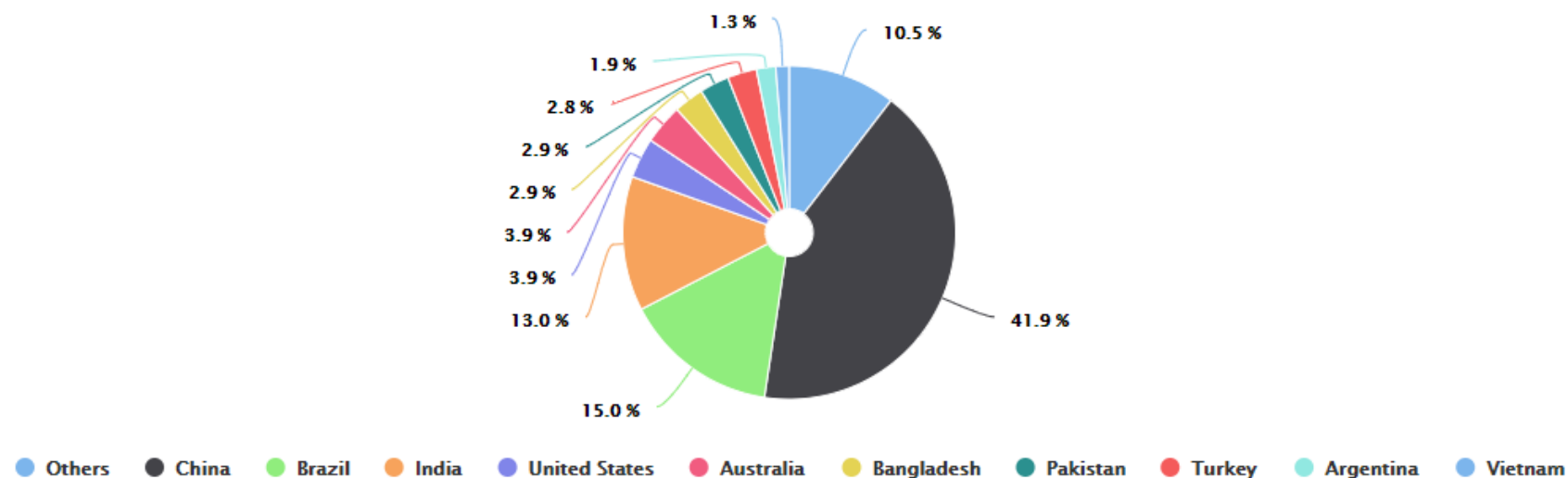


# 2021/22<sup>f</sup>年全球棉花主要期末庫存國

單位: 千包 · 每包480-lb ( 217.6公斤 )

Top 10 Countries for Cotton.World.Ending Stocks

Forecast Data reported on: 11/2021



Source: FAS USDA