

# 國際紡織原物料價格週報

2021.06.11

資料提供者：紡織所產服部

# 內容大綱

## 一、前言

- 重要紡織原物料現貨價格表
- 國際原物料合約價

## 二、聚酯原物料價格趨勢

- 聚酯原料分析
- 聚酯切片分析
- 聚酯纖維分析

## 三、耐隆原物料價格趨勢

- 耐隆原料分析
- 耐隆切片分析
- 耐隆纖維分析

## 四、國際棉花價格彙整

- 棉花供需
- 棉花指數
- 棉花期貨

## 五、國際石油期貨價格彙整

- ICE-WTI低硫輕原油期貨
- 東京交易所-杜拜原油期貨
- 東京交易所-汽油期貨

## 六、小結

## 七、附件

- 聚酯原料歷史價格變化
- 耐隆原料歷史價格變化
- 全球棉花生產、消費、進口、出口、期末庫存

# 一、前言

時間：2021/06/11

## 聚酯本週價格趨勢

- 聚酯上游原料：日本石腦油現貨價 +0.89%  
PX 台灣現貨價 +2.44%、PTA遠東現 +0.48%、
- EG台灣現貨價 -4.98%。
- 聚酯切片：台灣現貨價 持平。
- 聚酯FDY：台灣大盤價（月價）持平。

## 耐隆本週價格趨勢

- 耐隆上游原料：苯韓國現貨週均 -1.82%、  
CPL中國現貨週均價 持平、己二酸東北亞現  
貨週均價 持平。
- 耐隆6 切片：中國現貨週均價 持平。
- 耐隆6 FDY：台灣大盤價（月價）持平。

## 棉花本週價格趨勢

- Cotlook A 指數：週均價 +3.33%。
- CN Cotton B指數：週均價 +1.41%。
- ICE棉花期貨：最近期收盤 +1.40%。
- 鄭州棉花期貨：最近期收盤價 +1.95%。

## 石油本週價格趨勢

- 杜拜原油現貨價：+1.53%。
- ICE WTI低硫輕原油期貨：最近期收盤價 +1.85%。
- 東京交易所杜拜原油期貨：最近期收盤 +6.60%。
- 東京交易所汽油期貨：最近期收盤價 +0.37%。

### ■ 備註說明：標示符號說明

- +：相較於上週價格，本週價格呈現上漲
- ：相較於上週價格，本週價格呈現下跌

# 重要紡織原物料現貨價格表

時間：2021/06/11

紡織原物料	中國大陸現貨價格	亞洲現貨價格
PX	--	868美元/噸 ( ↗ )
PTA	4,600人民幣/噸 ( ↘ ) ( 720美元/噸 )	666美元/噸 ( ↗ )
EG	4,840人民幣/噸 ( ↘ ) ( 758美元/噸 )	629美元/噸 ( ↘ )
聚酯切片 ( 纖維級 ) ( 中國大陸華東地區 · 出廠價 )	6,100人民幣/噸 ( ↘ ) ( 955美元/噸 )	930美元/噸 ( → )
聚酯FDY 150D ( 亞洲：台灣大盤價-月價 )	7,450人民幣/噸 ( ↘ ) ( 1,167美元/噸 )	41新台幣元/公斤 ( → ) ( 1,482美元/噸 )
RPET Fibre ( 中國大陸RPET -月價 )	5,500~5,900人民幣/噸 ( ↘ )	--
CPL	13,300~13,400人民幣/噸 ( ↗ ) ( 2,083~2,098美元/噸 )	2,000~2,050美元/噸 ( → )
己二酸	9,500~9,800人民幣/噸 ( ↘ ) ( 1,488~1,535美元/噸 )	1,480~1,730美元/噸 ( → )
耐隆6切片 ( 高速紡 · 半光 )	14,100~15,200人民幣/噸 ( ↘ ) ( 2,208~2,380美元/噸 )	2,300~2,360美元/噸 ( → )
耐隆6 FDY 70D ( 亞洲：台灣大盤價-月價 )	18,200~18,500人民幣/噸 ( ↗ ) ( 2,850~2,897美元/噸 )	77新台幣元/公斤 ( → ) ( 2,784美元/噸 )
棉花指數 ( 週平均 )	16,086人民幣/噸 ( ↗ ) ( 2,519美元/噸 )	94.55美分/磅 ( ↗ ) ( 2,084美元/噸 )

1.匯率：(1)中國人民銀行週末前匯率中間價，人民幣：美金=6.386：1；(2)台灣銀行週末前即期匯率，新台幣：美金=27.66：1

2.箭頭符號表示相較於上週價格之本週價格走勢。「↗」表示相較於上週價格，本週價格呈現上漲；「→」表示相較於上週價格，本週價格呈現持平；「↘」表示相較於上週價格，本週價格呈現下跌。

資料來源：情報贏家；紡織綜合所整理，2021.06.16

# 國際原物料合約價

單位：美元/公噸，標示\*者為人民幣元/公噸

產品		2021年02月	2021年03月	2021年04月	2021年05月
PTA	東亞CFR	595	680	660	--
MEG	亞洲報價CFR	740~760	790~800	930~950	--
CPL	台灣進口合約價CFR	1,520-1,600	1950	1,950-2,000	2,010-2,070
	中國大陸進口合約價CFR	1,600	1,950	1,950-2,000	2,070
己二酸	亞洲合約價	1,170-1,250	1,550-1,700	1,530-1,680	1,530-1,550

註：\*\*為暫定價格

資料來源：紡織綜合所整理，2021.5

## 二、聚酯原物料價格趨勢

### (一) 聚酯原料分析

### (二) 聚酯切片分析

### (三) 聚酯纖維分析



## (一) 聚酯原料分析

# 聚酯原料現貨價格

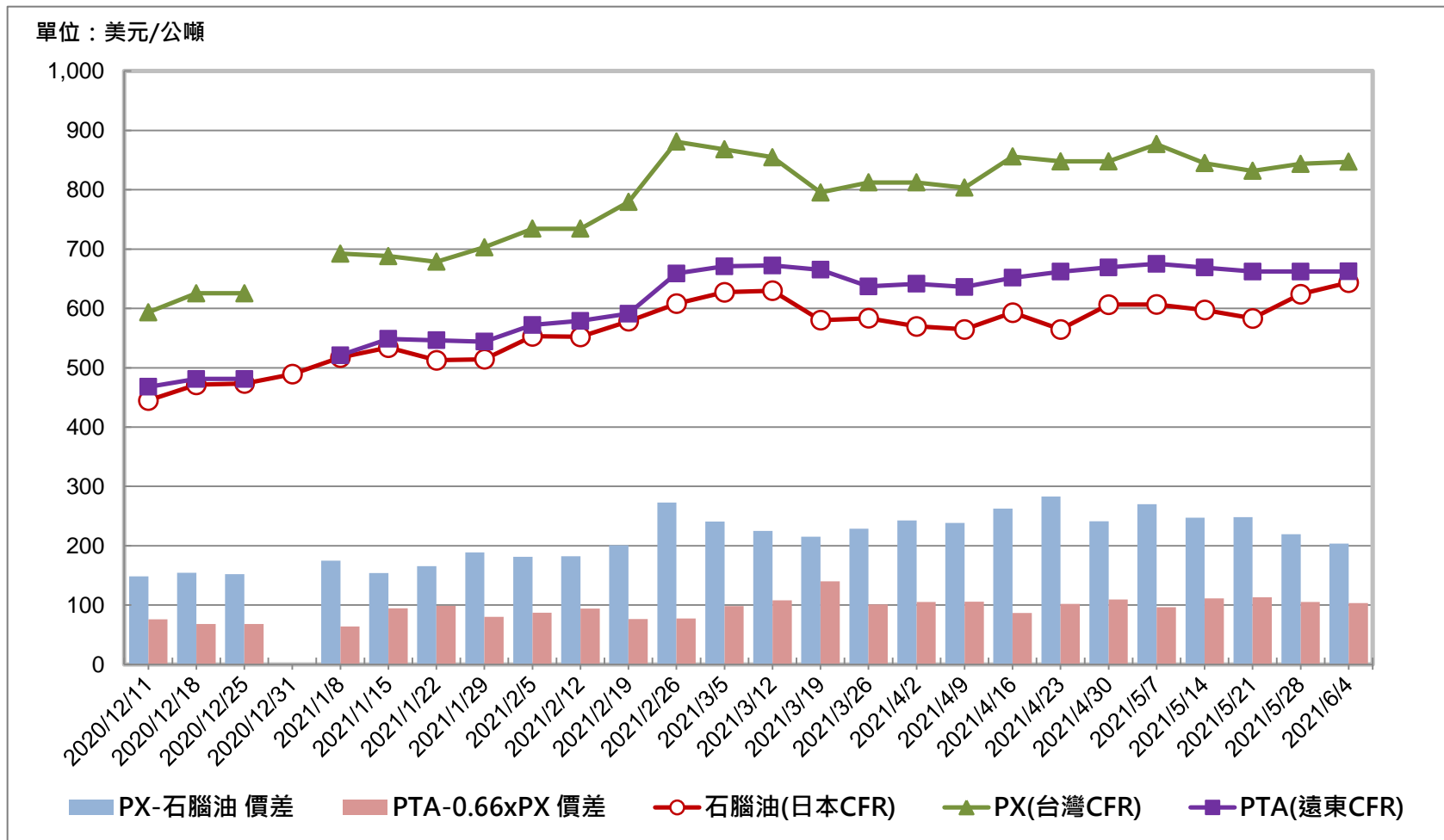
	原油	石腦油 C&F	PX CFR	PTA CFR	PTA	乙烯 CFR	EG CFR	EG
銷售地區	杜拜- 美元/桶	日本- 美元/噸	台灣- 美元/噸	遠東- 美元/噸	中國大陸 華東-人民 幣/噸	遠東- 美元/噸	中國大陸- 美元/噸	中國大陸 華東-人民 幣/噸
2021/03/26	62.05	583.50	812.33	637	4,290	1,049	649	5,090
2021/04/02	61.45	569.75	812.33	641.5	4,420	1,049	649	5,200
2021/04/09	60.90	564.75	803.33	636	4,350	1,069	654	5,140
2021/04/16	65.10	593.00	855.83	651.6	4,580	1,104	654	5,190
2021/04/23	62.90	564.75	847.83	661.8	4,530	1,104	609	4,780
2021/04/30	62.25	606.50	847.83	669	4,760	1,104	594	4,690
2021/05/07	65.90	606.75	876.67	675.2	4,840	1,104	614	4,790
2021/05/14	65.30	597.25	844.67	668.75	4,560	1,139	638	4,900
2021/05/21	63.20	583.25	831.67	662.2	4,530	1,074	632	4,940
2021/05/28	67.50	624.00	843.67	662.0	4,680	1,024	652	4,960
2021/06/04	70.09	643.50	847.17	662.4	4,690	1,019	662	5,060
2021/06/11	71.16	649.25	867.83	665.6	4,600	949	629	4,840

註：歷史價格變化圖請參閱附件

資料來源：情報贏家，紡織綜合所整理，2021.06.16

# (一) 聚酯原料分析

## 聚酯重要原物料近期價差趨勢圖(1)

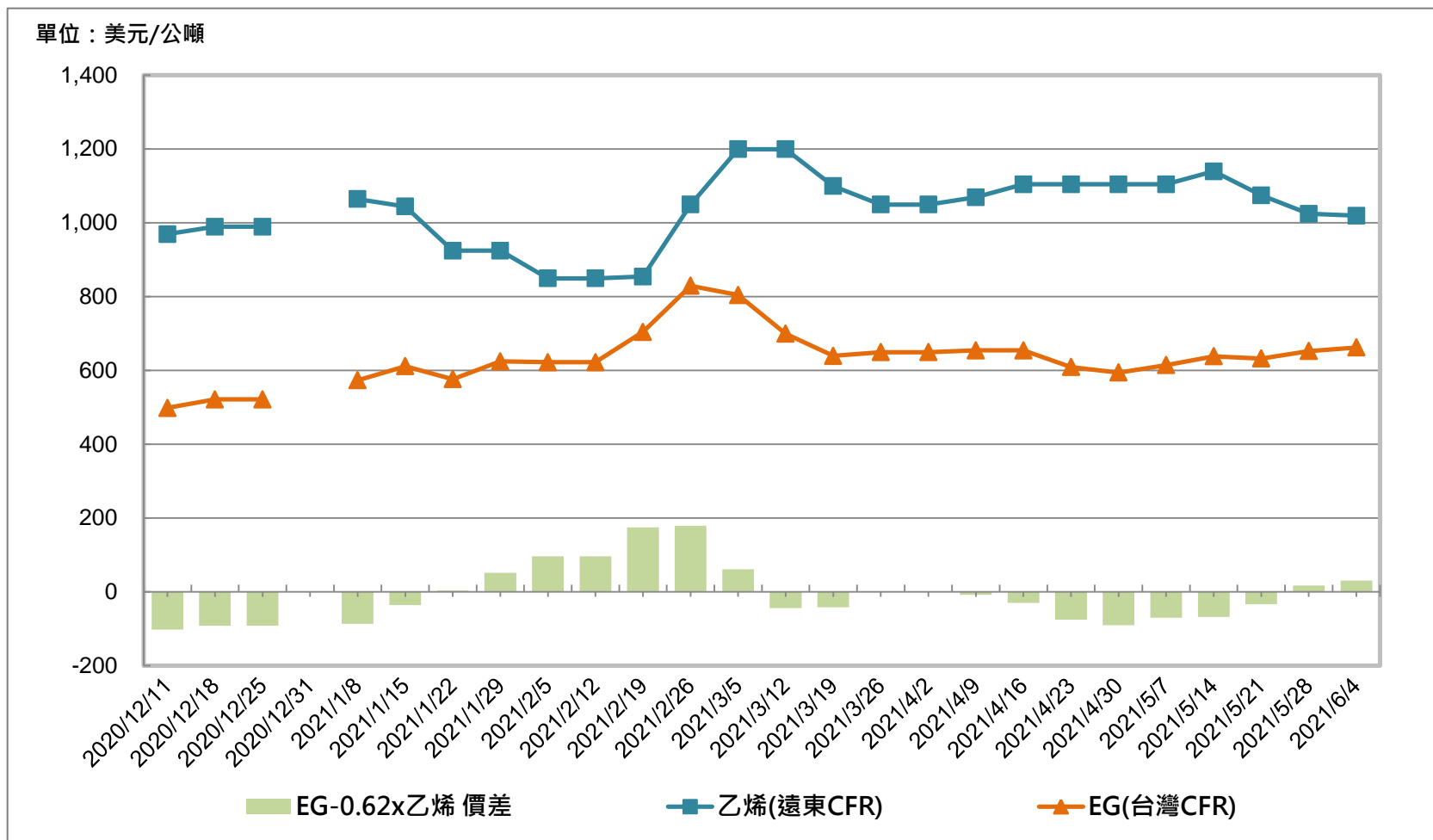


資料來源：情報贏家，紡織綜合所整理，2021.06.08



# (一) 聚酯原料分析

## 聚酯重要原物料近期價差趨勢圖(2)



資料來源：情報贏家，紡織綜合所整理，2021.06.08

## (二) 聚酯切片分析

# 聚酯切片現貨價格

	聚酯切片 - 纖維級 出廠價	聚酯切片 外銷價
銷售地區	中國大陸華東地區 -人民幣/噸	台灣- 美元/公噸
2021/03/26	6,075	1,000
2021/04/02	6,125	940
2021/04/09	6,125	940
2021/04/16	6,100	940
2021/04/23	6,025	940
2021/04/30	6,025	940
2021/05/07	6,075	930
2021/05/14	6,125	930
2021/05/21	6,125	930
2021/05/28	6,025	930
2021/06/04	6,150	930
2021/06/11	6,100	930

註：歷史價格變化圖請參閱附件

資料來源：WTiN，紡織綜合所整理，2021.06.16

### (三) 聚酯纖維分析

## 聚酯纖維現貨價格

	聚酯 POY 115D 大盤價	聚酯POY 75D/72F 盛虹化纖- 出廠價	聚酯 POY 150D/48F 化纖價格 指數	聚酯 FDY 150D 大盤價 (月價)	聚酯 FDY 68D/24F 化纖價格 指數	聚酯 FDY 150D/96F 桐鄉新鳳 鳴 出廠價	聚酯DTY 75D 大盤價 (月價)	聚酯 DTY 150D 大盤價 (月價)	聚酯 DTY 150D/48F 化纖價格 指數
銷售地區	台灣- 元/公斤	中國大陸- 人民幣/噸	中國大陸- 人民幣/噸	台灣- 元/公斤	中國大陸- 人民幣/噸	中國大陸- 人民幣/噸	台灣 元/公斤	台灣- 元/公斤	中國大陸- 人民幣/噸
2021/03/26	35	8,500	7,400	40	7,750	8,100	52	42	9,150
2021/04/02	36	8,500	7,525	42	7,800	8,100	54	43	9,150
2021/04/09	36	8,500	7,550	42	7,800	8,100	54	43	9,150
2021/04/16	36	8,500	7,525	42	7,750	8,100	54	43	8,975
2021/04/23	36	8,100	7,450	42	7,675	7,900	54	43	8,950
2021/04/30	36	8,100	7,450	42	7,500	7,900	54	43	8,800
2021/05/07	36	8,100	7,300	41	7,300	7,900	54	43	8,750
2021/05/14	36	8,100	7,475	41	7,525	7,900	54	43	8,850
2021/05/21	36	8,100	7,200	41	7,275	7,900	54	43	8,650
2021/05/28	36	8,100	7,000	41	7,300	7,900	54	43	8,450
2021/06/04	36	8,000	7,325	41	7,425	7,600	54	43	8,550
2021/06/11	36	8,000	7,225	41	7,450	7,600	54	43	8,400

註：歷史價格變化圖請參閱附件

資料來源：情報贏家，紡織綜合所整理，2021.06.07

### (三) 聚酯纖維分析

## 聚酯短纖、聚酯回收纖維現貨價格

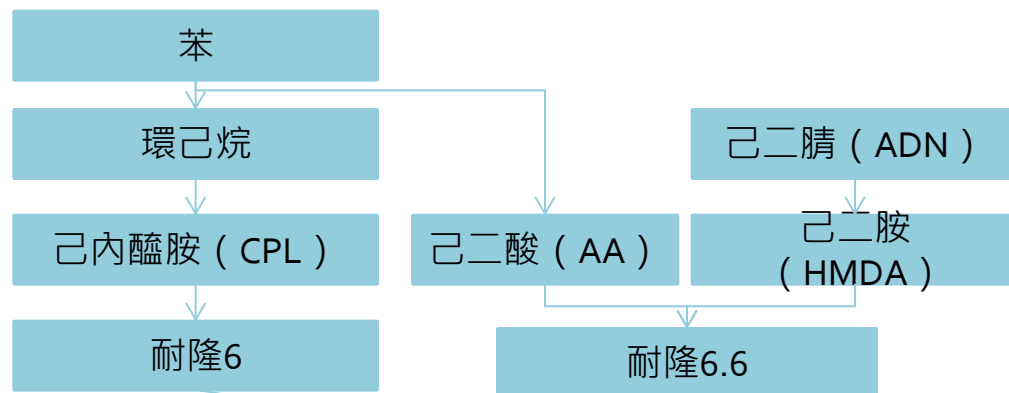
	聚酯短纖 1.4Dx38mm 出廠價	聚酯短纖 內銷價	RPET Fibre 1.4D出廠價 (月價)	
銷售地區	中國大陸 上海石化- 人民幣/噸	台灣- 元/公斤	中國大陸- 人民幣/噸	
價格類型	平均	平均	高	低
2021/03/26	7,600	41	6,500	6,800
2021/04/02	7,600	41	5,800	6,050
2021/04/09	7,200	41	5,800	6,050
2021/04/16	7,100	41	5,800	6,050
2021/04/23	7,100	41	5,800	6,050
2021/04/30	7,100	41	5,800	6,050
2021/05/07	7,100	41	5,500	5,900
2021/05/14	7,000	41	5,500	5,900
2021/05/21	7,000	41	5,500	5,900
2021/05/28	7,000	41	5,500	5,900
2021/06/04	7,000	41	待更新	待更新
2021/06/11	7,000	41	待更新	待更新

註：歷史價格變化圖請參閱附件

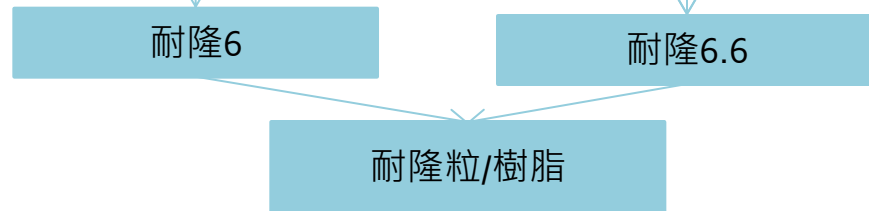
資料來源：情報贏家，紡織綜合所整理，2021.06.16

# 三、耐隆原物料價格趨勢

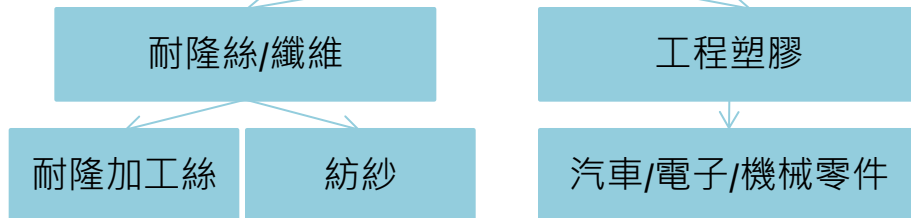
## (一) 耐隆原料分析



## (二) 耐隆切片分析



## (三) 耐隆纖維分析



# (一) 耐隆原料分析

## 耐隆原料現貨價格

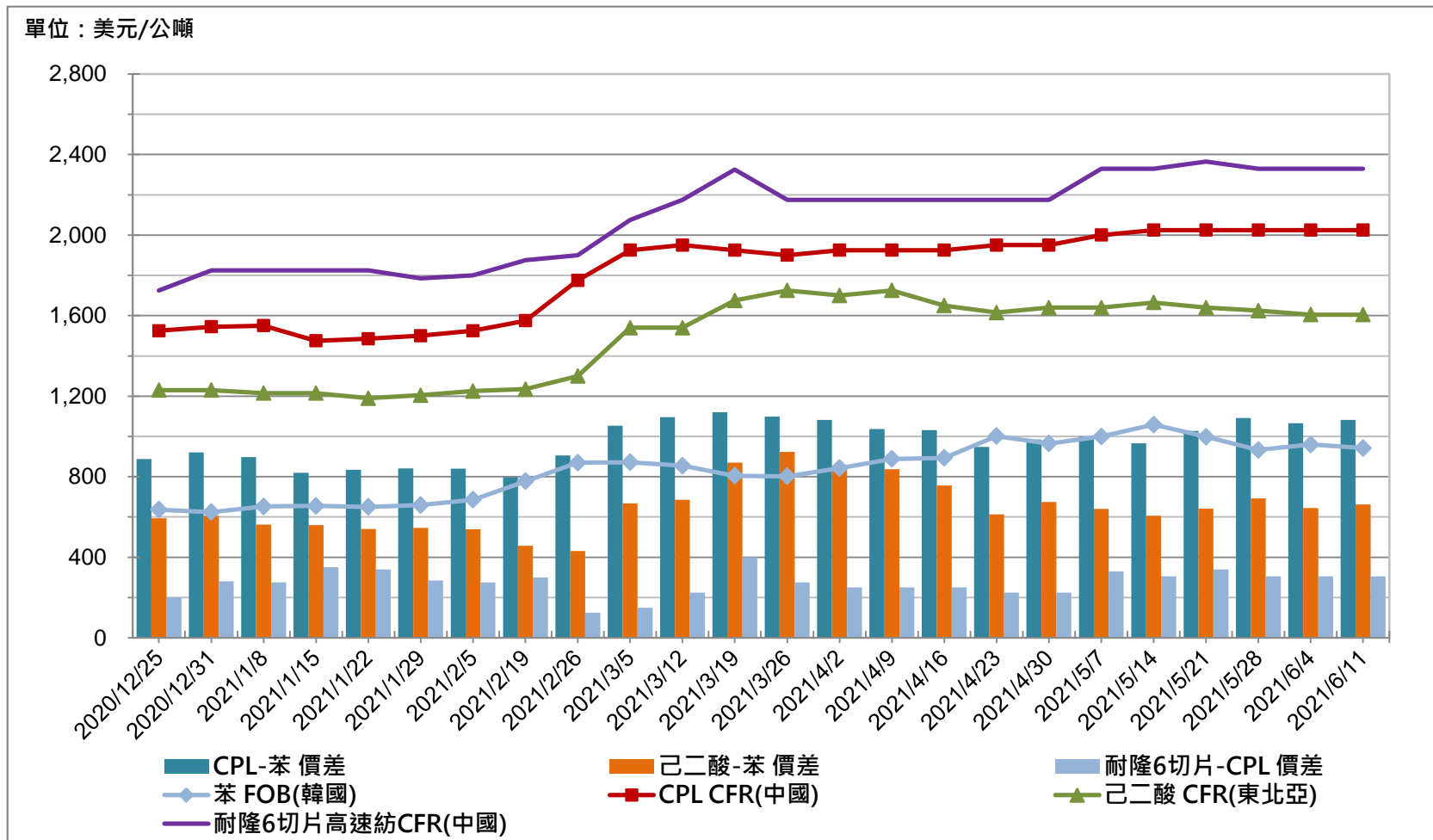
亞洲	苯		CPL		CPL		己二酸		己二酸	
貿易方式	現貨FOB(韓國)		現貨CFR(中國)		現貨DEL(中國)		現貨CFR(東北亞)		現貨DEL(中國)	
單位	美金/噸		美金/噸		人民幣/噸		美金/噸		人民幣/噸	
價格類型	低	高	低	高	低	高	低	高	低	高
2021/04/09	862	914	1,850	2,000	12,800	13,200	1,650	1,800	10,500	11,200
2021/04/16	851	937	1,850	2,000	12,500	13,000	1,550	1,750	10,500	10,800
2021/04/23	953	1,050	1,900	2,000	12,700	13,500	1,530	1,700	10,500	10,800
2021/04/30	955	975	1,900	2,000	13,200	13,500	1,530	1,750	10,200	10,500
2021/05/07	939	1,060	1,950	2,050	13,500	13,800	1,530	1,750	10,000	10,500
2021/05/14	1,044	1,073	2,000	2,050	14,000	14,600	1,530	1,800	9,900	10,300
2021/05/21	951	1,045	2,000	2,050	13,600	14,400	1,530	1,750	9,900	10,300
2021/05/28	925	941	2,000	2,050	13,300	13,600	1,500	1,750	9,900	10,300
2021/06/04	944	976	2,000	2,050	13,000	13,300	1,480	1,730	9,700	10,300
2021/06/11	923	962	2,000	2,050	13,300	13,400	1,480	1,730	9,500	9,800

註：歷史價格變化圖請參閱附件

資料來源：紡織綜合所整理，2021.06.16

# (一) 耐隆原料分析

## 耐隆重要原物料近期價差趨勢圖



資料來源：紡織綜合所整理，2021.06.16

## (二) 耐隆切片分析

# 耐隆切片現貨價格

亞洲	耐隆6高速紡粒子, 半光		耐隆6高速紡粒子, 半光		耐隆6常規紡粒子, 半光		耐隆66粒子, 半光		耐隆66粒子, 半光	
貿易方式	現貨CFR(中國)		現貨DEL(中國)		現貨DEL(中國)		現貨CFR(東北亞)		現貨DEL(中國)	
單位	美金/噸		人民幣/噸		人民幣/噸		美金/噸		人民幣/噸	
價格類型	低	高	低	高	低	高	低	高	低	高
2021/04/09	2,150	2,200	13,300	14,850	13,100	14,200	5,200	5,500	41,000	42,000
2021/04/16	2,150	2,200	13,100	14,850	13,100	14,000	5,200	5,500	40,500	42,000
2021/04/23	2,150	2,200	13,700	14,900	13,600	14,400	5,500	5,800	39,500	42,500
2021/04/30	2,150	2,200	13,600	14,800	13,400	14,500	5,500	5,800	39,000	41,000
2021/05/07	2,300	2,360	14,200	14,900	13,900	14,700	5,500	5,800	38,500	41,000
2021/05/14	2,300	2,360	14,600	15,700	14,400	15,200	5,500	5,800	38,000	41,000
2021/05/21	2,330	2,400	14,500	15,700	14,200	15,200	5,500	5,800	38,000	41,000
2021/05/28	2,300	2,360	14,200	15,400	13,700	14,700	5,500	5,800	37,500	40,500
2021/06/04	2,300	2,360	14,300	15,100	13,900	14,500	5,400	5,800	37,000	40,000
2021/06/11	2,300	2,360	14,100	15,200	13,700	14,500	5,400	5,800	37,000	39,500

註：歷史價格變化圖請參閱附件

資料來源：紡織綜合所整理，2021.06.16



### (三) 耐隆纖維分析

## 耐隆纖維現貨價格

亞洲	耐隆6絲 FDY 70d/24f		耐隆6絲, 半光 FDY 70d(月價)	耐隆6絲 DTY 70d/24f		耐隆6絲 DTY 70d (月價)	耐隆6絲 POY 85d/24f		耐隆6絲 POY 85d (月價)	耐隆66絲 840d	
貿易方式	現貨DEL(中國)		台灣大盤價	現貨DEL(中國)		台灣大盤價	現貨DEL(中國)		台灣大盤價	現貨DEL(中國)	
單位	人民幣/噸		新台幣/公 斤	人民幣/噸		新台幣/公 斤	人民幣/噸		新台幣/公 斤	美金/噸	
價格類型	低	高	平均	低	高	平均	低	高	平均	低	高
2021/04/09	17,500	18,000	75	18,900	20,200	90	15,400	16,900	73	4,150	4,300
2021/04/16	17,500	17,800	81	18,900	20,200	102	15,200	16,900	81	4,150	4,300
2021/04/23	17,800	18,100	81	18,900	20,300	102	15,800	17,200	81	4,200	4,350
2021/04/30	17,800	18,100	81	18,900	20,500	102	15,800	17,200	81	4,200	4,350
2021/05/07	18,000	18,300	75	19,000	20,600	101	16,300	17,300	80	4,200	4,350
2021/05/14	18,500	19,000	75	19,500	21,200	101	16,700	17,900	80	4,200	4,350
2021/05/21	18,700	19,000	75	19,500	21,200	101	16,600	17,900	80	4,200	4,350
2021/05/28	18,500	18,600	75	19,500	21,000	101	16,300	17,700	80	4,200	4,350
2021/06/04	18,100	18,300	77	18,800	20,500	101	16,500	17,400	80	4,200	4,350
2021/06/11	18,200	18,500	77	18,800	20,700	101	16,200	17,600	80	4,200	4,350

註：1. 原耐隆66絲DTY70d/68f 改為提供 耐隆66絲840d 之價格 2. 歷史價格變化圖請參閱附件。

資料來源： 情報贏家，紡織綜合所整理，2021.06.16

# 四、國際棉花價格彙整

時間：2021/06/11

1. **Cotlook A**指數週平均價格每磅**94.55**美分（**+3.33%**）。
2. **CN Cotton B**指數週平均價格每公噸**16,086**人民幣元（**+1.41%**）。
3. 棉花期貨中，最近期之**ICE**棉花期貨每磅**87.00**美分（**+1.40%**），而最近期鄭州棉花期貨每公噸**15,910**人民幣元（**+1.95%**）。

資料來源：紡織綜合所整理

## (一) 棉花供需

# 國際棉花供需指標

單位: 百萬包 · 每包480-lb ( 217.6公斤 )

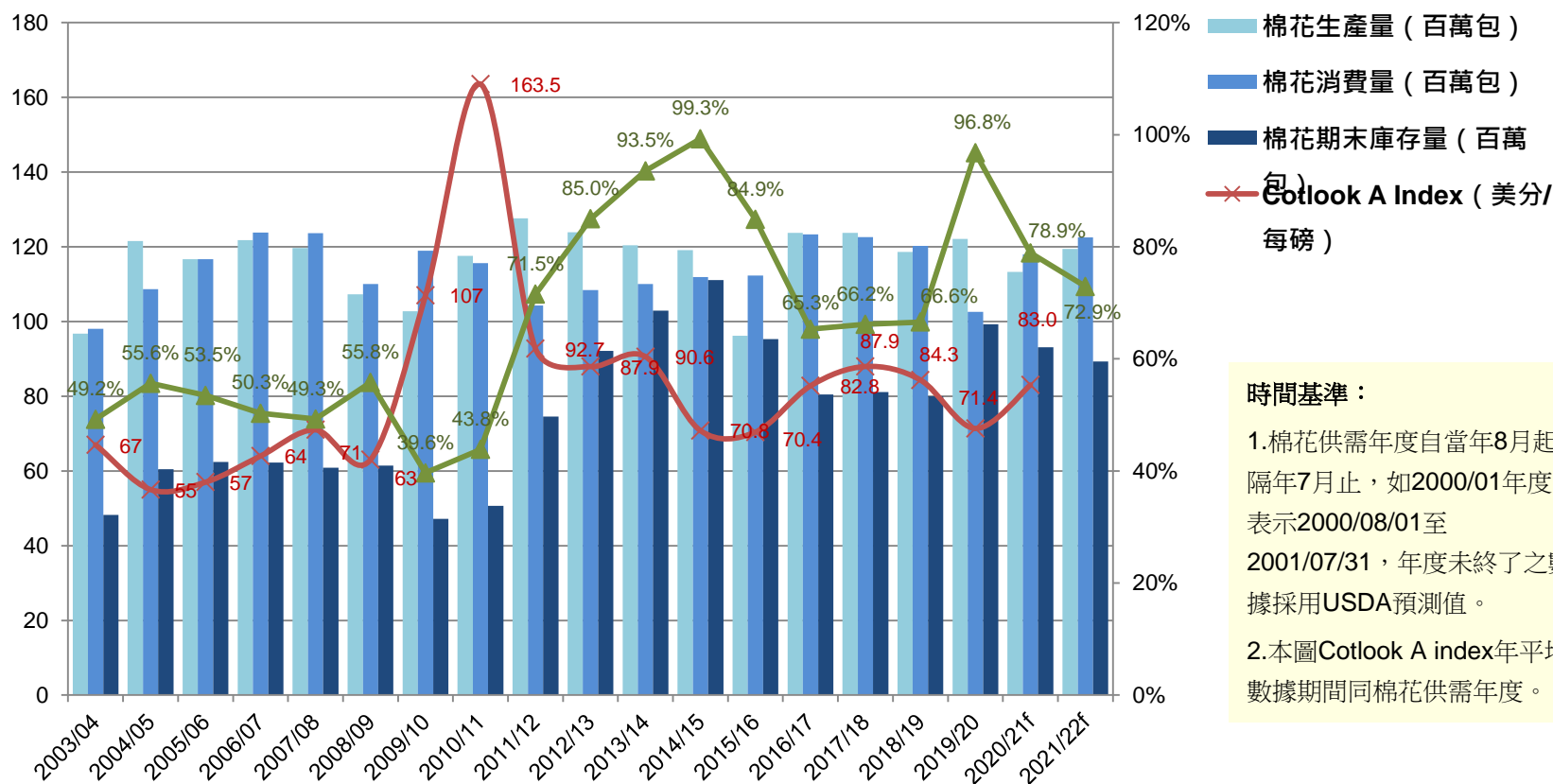
地區/年度 供需指標	全球			
	2020/21 <sup>f</sup> (前次預測值)	2020/21 <sup>f</sup>	2021/22 <sup>f</sup> (前次預測值)	2021/22 <sup>f</sup>
期初庫存	97.8	97.9	93.2	93.1
生產量	113.1	113.3	119.4	118.9
進口	46.0	47.5	45.5	46.6
總供給量	256.9	258.7	258.1	258.5
消費量	117.4	118.0	121.5	122.5
出口	46.2	47.4	45.5	46.6
總用量	163.6	165.4	167.0	169.1
期末庫存	93.2	93.1	91.0	89.3
庫存/消費比率	79.3%	78.9%	74.9%	72.9%

資料來源： Cotton: World Markets and Trade, USDA (United States Department of Agriculture · 美國農業部) - FAS(Foreign Agricultural Service) ；2021.06.15

更新頻率：每月更新

# (一) 棉花供需

## 全球棉花產量、消費量、庫存量、Cotlook A Index趨勢圖



**時間基準：**

- 棉花供需年度自當年8月起至隔年7月止，如2000/01年度即表示2000/08/01至2001/07/31，年度未終了之數據採用USDA預測值。
- 本圖Cotlook A index年平均數據期間同棉花供需年度。

註：棉花生產量、消費量、庫存量、Cotlook A Index使用左側縱座標軸，庫存消費比則採用右側縱座標軸

資料來源：Cotton: World Markets and Trade, USDA - FAS; Cotton Outlook; 2021.06

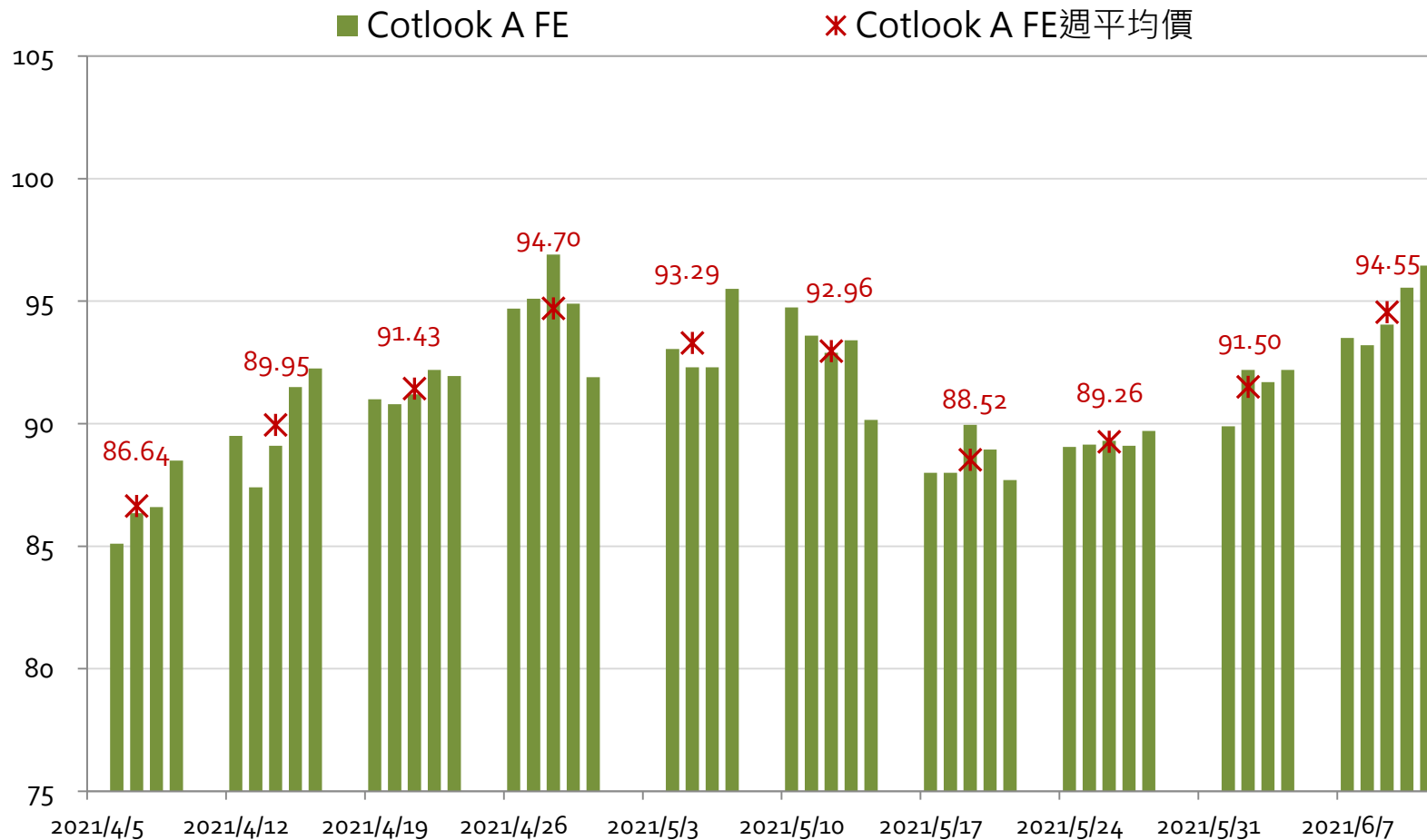
更新頻率：1.USDA之更新頻率為每月更新。

2.Cotlook A index之更新頻率為每日更新。

- 全球棉花期末庫存量於2009/10年度來到近15年低點，而Cotlook A index則於2011年3月創歷史新高。
- 預估2018/19f年度則預估生產量將低於消費量425萬包，而庫存消費比61.1%為近七年（2011/12年後）最低點。

## (二) 棉花指數

# Cotlook A Index (日資料) 最近兩個月趨勢圖



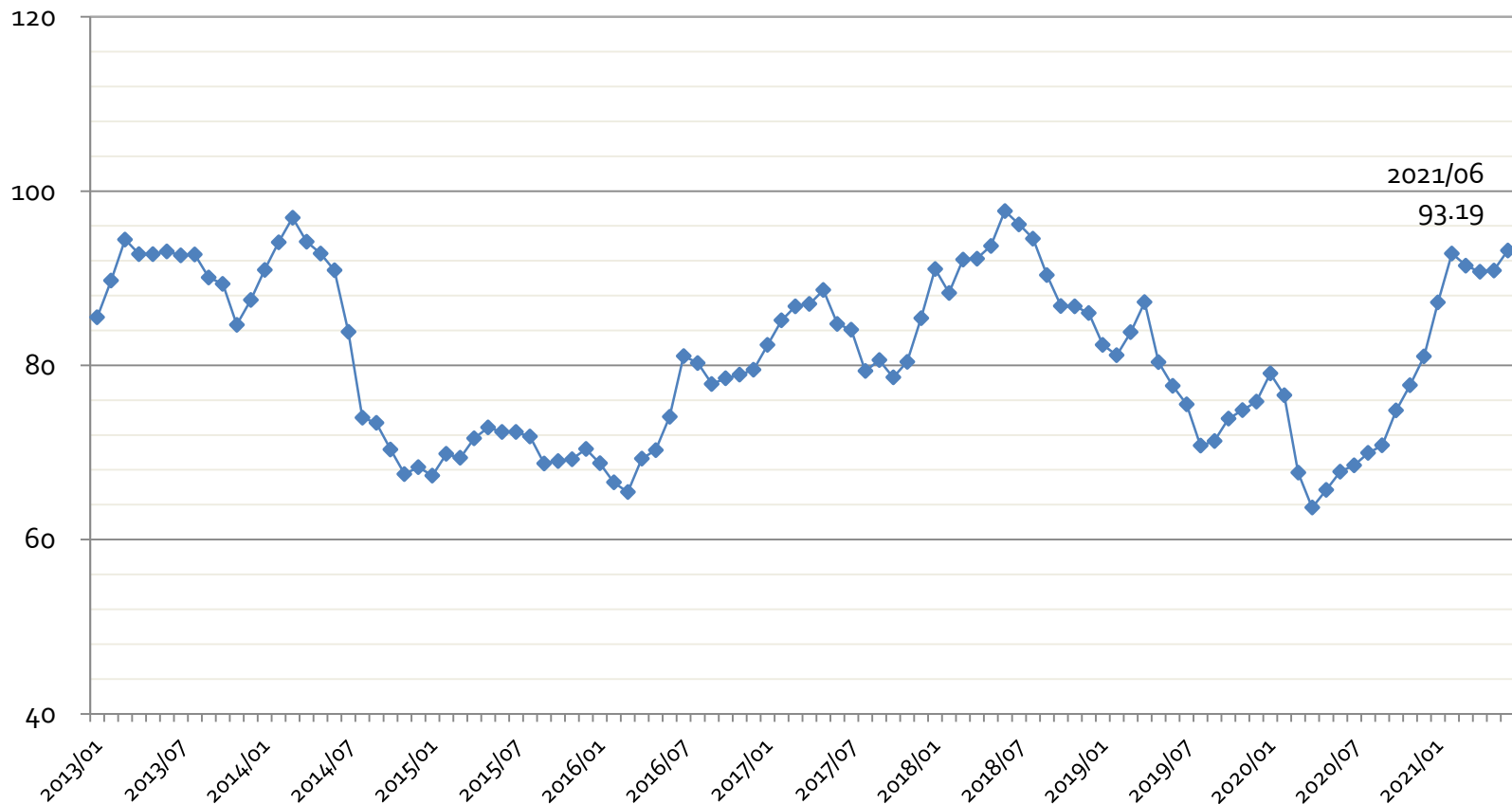
資料來源：Cotton Outlook網站，2021.06.15

更新頻率：每日更新

- 最近一週Cotlook A指數平均價格為每磅94.55美分，較前一週 +3.33%。

## (二) 棉花指數

# Cotlook A Index (月平均) 趨勢圖



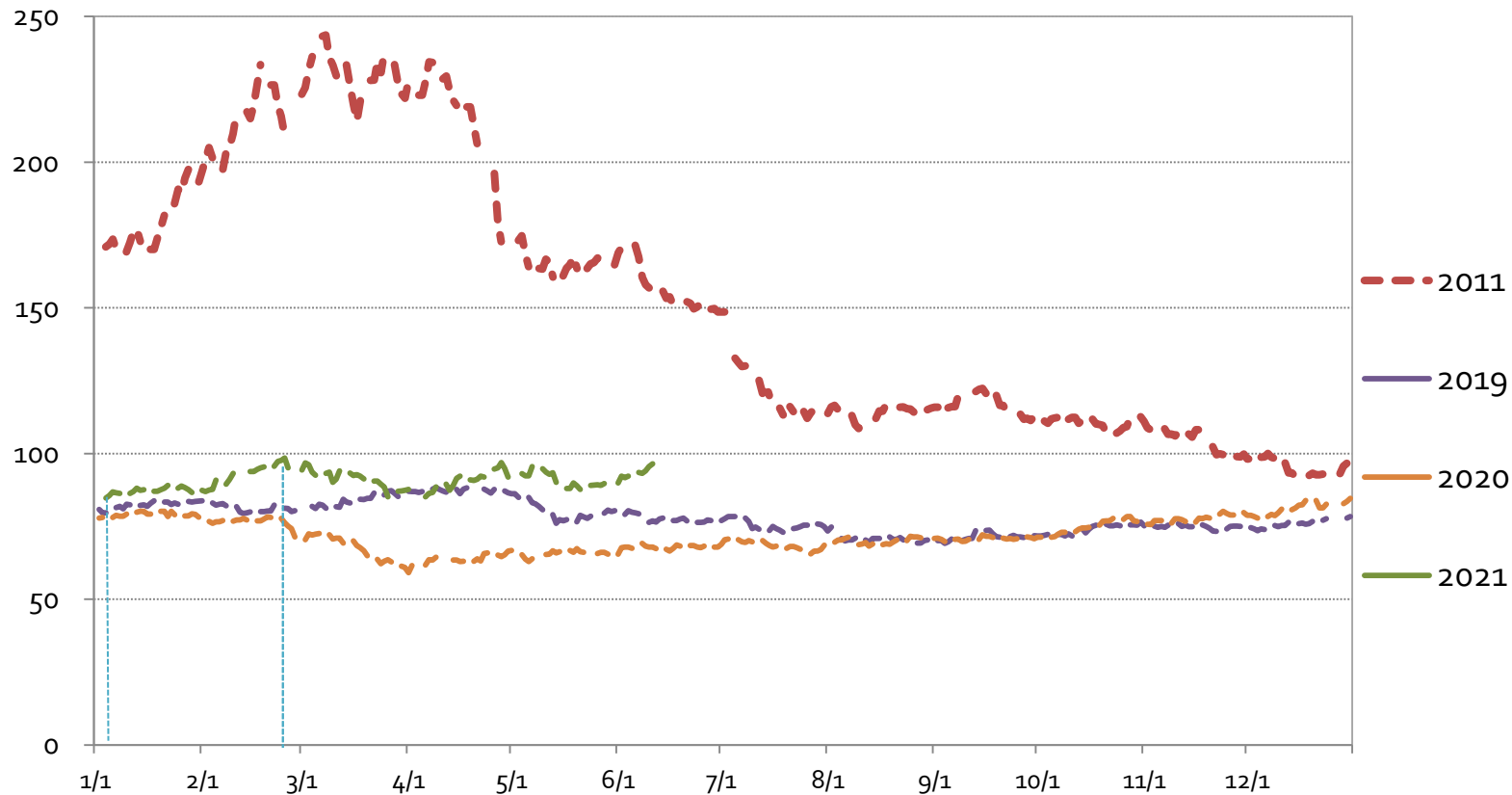
備註：2021年06月為該年06/01~06/11期間之Cotlook A index平均值

資料來源：Cotton Outlook網站，2021.06.15 更新頻率：每日更新

- 2021年06月Cotlook A指數至本週之月平均價為每磅93.19美分，較前一個月 +2.54%。
- 2021年05月Cotlook A指數之月平均價為每磅90.89美分，較前一個月+0.17%。

## (二) 棉花指數

# Cotlook A Index (日資料) 年趨勢比較



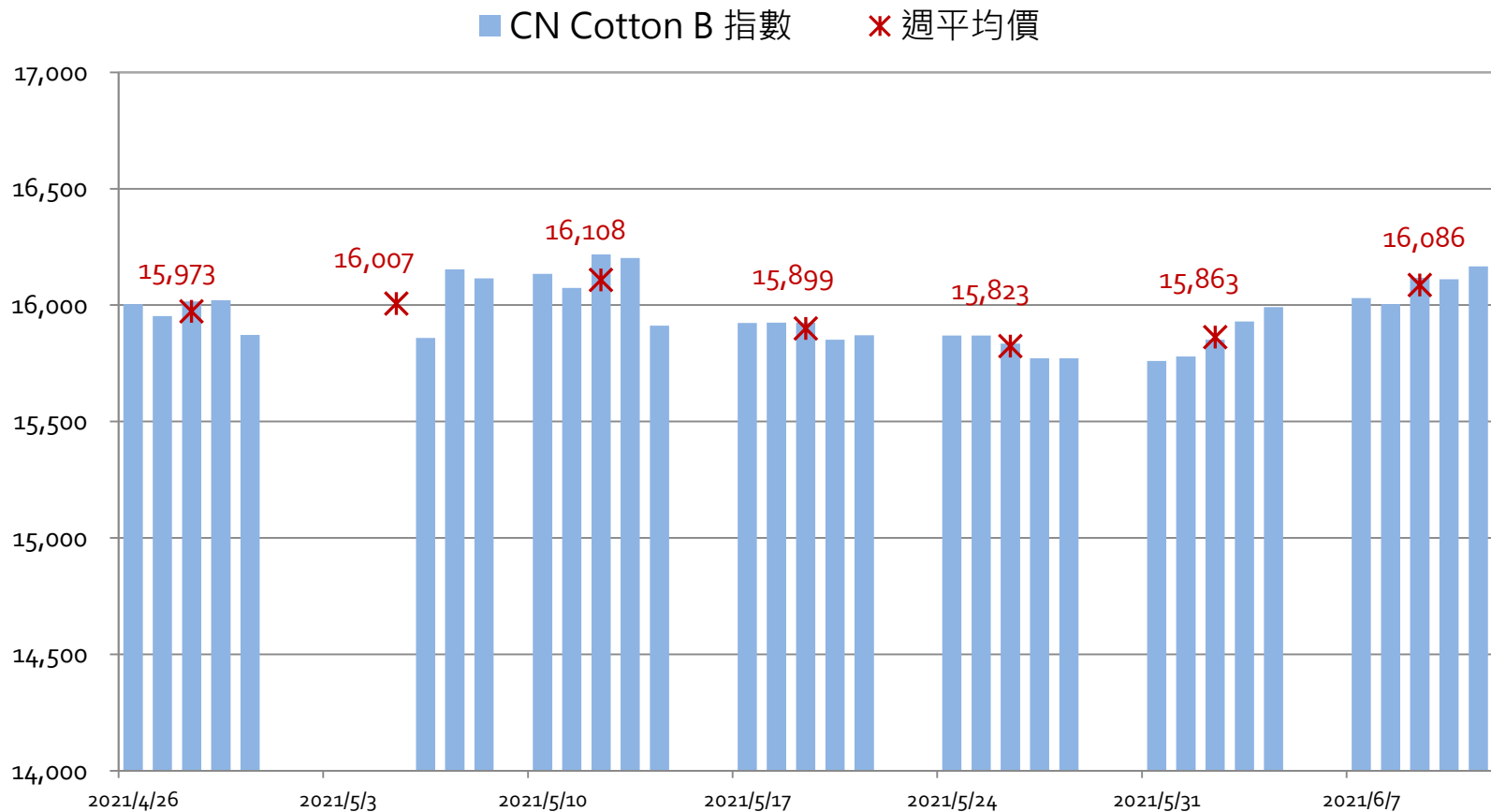
資料來源：Cotton Outlook網站，2021.06.15

更新頻率：每日更新

- 2018年高點為5/18每磅100.7美分，低點為2/15~2/16每磅86.65美分。
- 2017年高點為5/16每磅94.9美分，低點為8/17~8/18每磅77.4美分；2016年高點為8/8每磅85.85美分，低點為3/3每磅64.05美分；2011年高點為3/8每磅243.65美分，低點為12/15每磅92.1美分。

## (二) 棉花指數

# CNCotton Index (日資料) 最近兩個月趨勢圖



註：CNCotton B Index為中國大陸制定的棉花標準，由中國大陸國內棉花及棉紡業者實際成交價格加權匯總得出，B指數為標準級—即3128B級，品質標準包括白棉3級、1類、28長度和馬克隆值為B級（Micronaire，棉花纖維細度與成熟度的綜合指標，B1為3.5~3.6、B2為4.3~4.9）。

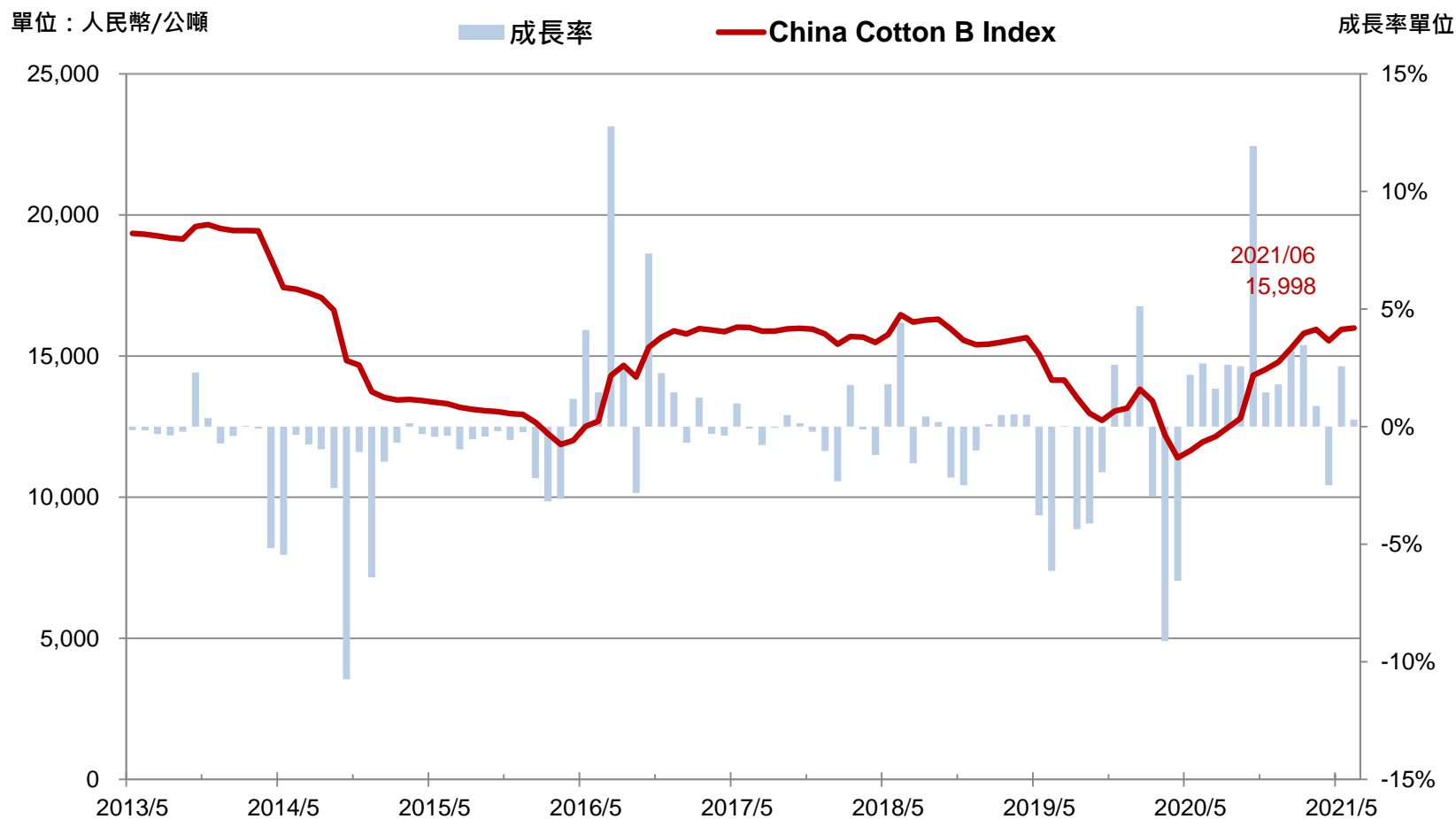
資料來源：中國棉花協會網站，2021.06.15更新頻率：每日更新

- 本週CN Cotton指數平均價格為每公噸16,086人民幣元，較與前一週 +1.41%。



## (二) 棉花指數

# CNCotton Index (月平均) 近期價格趨勢圖



註：2021年06月為該年06/01~06/11之平均值

資料來源：中國棉花協會網站，2021.06.15

更新頻率：每日更新

- 2021年06月CN Cotton指數至本週之月平均價為每公噸人民幣15,998，較前一個月份 +0.30%。
- 2021年05月CN Cotton指數月平均價為每公噸人民幣15,950，較前一個月份 +2.57%。

### (三) 棉花期貨

# ICE棉花期貨價格

單位: 美分/磅

合約日期	結算價 ( 2021.06.11 )	前週價 ( 2021.06.04 )	週價差
Jul 21	87.00	85.80	1.20
Oct 21	89.34	85.93	3.41
Dec 21	87.92	85.88	2.04
Mar 22	87.73	85.73	2.00
May 22	87.48	85.51	1.97
Jul 22	86.56	84.85	1.71
Oct 22	82.79	81.04	1.75
Dec 22	79.86	77.94	1.92
Mar 23	79.96	78.04	1.92
May 23	80.01	78.09	1.92
Jul 23	80.11	78.14	1.97
Oct 23	78.61	76.94	1.67
Dec 23	77.61	76.24	1.37
Mar 24	77.71	76.34	1.37

說明：ICE Cotton No. 2 Futures – NYCC 交易標的依期程區分為3月、5月、7月、10月和12月，最遠到3年期

資料來源：Intercontinental Exchange (ICE), Inc. 網站，2021.06.15

更新頻率：每日更新

- 本週ICE棉花期貨，以「Jul 21」為比較基準，與「Mar 24」價差為 -10.68%。
- 本週ICE棉花期貨最近期價格與前週相較，以最近期之前週價為基準，漲跌幅度 +1.40%。

# 鄭州棉花期貨價格

單位: 人民幣元/噸

日期 (合約)	結算價 (2021.06.11)	前週價 (2021.06.04)	週價差
CF2107 (近月期)	15,910	15,605	305
CF 2109	16,045	15,810	235
CF 2111	16,250	15,975	275
CF 2201	16,380	16,125	255
CF 2203	16,420	16,235	185
CF 2205 (最遠期)	16,465	16,210	255

資料來源：鄭州商品交易所網站，2021.06.15

更新頻率：每日更新一次

- 本週鄭州棉花期貨，以「近月期」為比較基準，與最遠期價差 +3.49%。
- 鄭州棉花期貨本週價與前週價相較，以最近期之前週價為基準，漲跌幅度 +1.95%。

# 五、國際石油期貨價格彙整

時間：2021/06/11

1. 本週杜拜原油每桶**71.16**美元（**+1.53%**）。
2. 本週國際石油期貨中，**ICE WTI**低硫輕原油最近期期貨每桶**70.91**美元（**+1.85%**），東京交易所杜拜原油期貨最近期每公秉**48,550**日元（**+6.60%**），東京交易所石油汽油期貨最近期每公秉**62,200**日元（**+0.37%**）。

資料來源：紡織綜合所整理

# ICE - WTI低硫輕原油期貨

單位: 美元/桶

合約日期	結算價 ( 2021.06.11 )	前週價 ( 2021.06.04 )	週價差
Jly 21	70.91	69.62	1.29
Aug 21	70.60	69.39	1.21
Sep 21	69.92	68.89	1.03
Oct 21	69.16	68.23	0.93
Nov 21	68.48	67.57	0.91
Dec 21	67.84	66.93	0.91
Jan 22	67.24	66.32	0.92
Feb 22	66.68	65.74	0.94

說明： ICE WTI Crude Futures – WTI 交易標的期程長(今年每個月及未來五年的每個連續月份及第六七八年的6月和12月)，本表僅列出最近期之8項標的。

資料來源： CME Group 網站，2021.06.15

更新頻率： 每日更新

- 紐約低硫輕原油期貨價格以「 Jly 21 」為比較基準，與「 Feb 22 」相較價 -5.97%。  
本週價與前週價相較，以最近期之前週價為基準，漲跌幅度 +1.85%。

# 東京交易所-杜拜原油期貨

單位：日元/公秉

合約日期	結算價 ( 2021.06.11 )	前週價 ( 2021.06.04 )	週價差
Jun 2021	48,550	45,560	2,990
Jul 2021	47,990	46,340	1,650
Aug 2021	47,470	45,840	1,630
Sep 2021	47,060	45,470	1,590
Oct 2021	46,690	45,130	1,560
Nov 2021	46,400	44,830	1,570

說明：Dubai Crude Oil 以「月」為單位，交易標的依期程區分為6項；

資料來源：TOCOM (Tokyo Commodity Exchange) 網站，2021.06.15

更新頻率：每日更新

- 東京交易所杜拜原油期貨收盤價以「 Jun 2021 」為比較基準，與「 Nov 2021 」相較價差 -4.43%。
- 本週收盤價與前週相較，以最近期之前週價為基準，漲跌幅度 +6.60%。

# 東京交易所-汽油期貨

單位：日元/公秉

合約日期	結算價 ( 2021.06.11 )	前週價 ( 2021.06.04 )	週價差
Jul 2021	62,200	61,970	230
Aug 2021	61,810	61,300	510
Sep 2021	61,390	61,190	200
Oct 2021	60,430	59,450	980
Nov 2021	59,300	59,060	240
Dec 2021	58,650	58,730	-80

說明：Gasoline 以「月」為單位，交易標的依期程區分為6項

資料來源：TOCOM (Tokyo Commodity Exchange) 網站，2021.06.15

更新頻率：每日更新

- 東京交易所中京石油汽油期貨以「 Jul 2021 」為比較基準，與「 Dec 2021 」相較價差 -5.71%。
- 本週收盤價與前週相較，以最近期之前週價為基準，漲跌幅 +0.37%。

# 六、小結

- 本週原物料價格走勢如下：

	原油商品	棉花商品	聚酯亞洲現貨價	耐隆亞洲現貨價
上漲	紐約低硫輕原油近月期貨 東京交易所原油期貨 東京交易所汽油期貨	Cotlook A週平均價 CN Cotton B週平均價 ICE棉花近月期貨 鄭州棉花近月期貨	PX PTA	
持平	--	--	聚酯FDY	CPL 己二酸 耐隆6切片 耐隆6 FDY
下跌	--	--	EG	--

- USDA 預測2021/22<sup>f</sup>年度全球棉花生產量118.9百萬包、消費量122.5百萬包、期末庫存量93.1百萬包，而庫存消費比率72.9%，與前一年度減少2.0個百分點。



# 七、附件

附件一、聚酯原料歷史價格變化

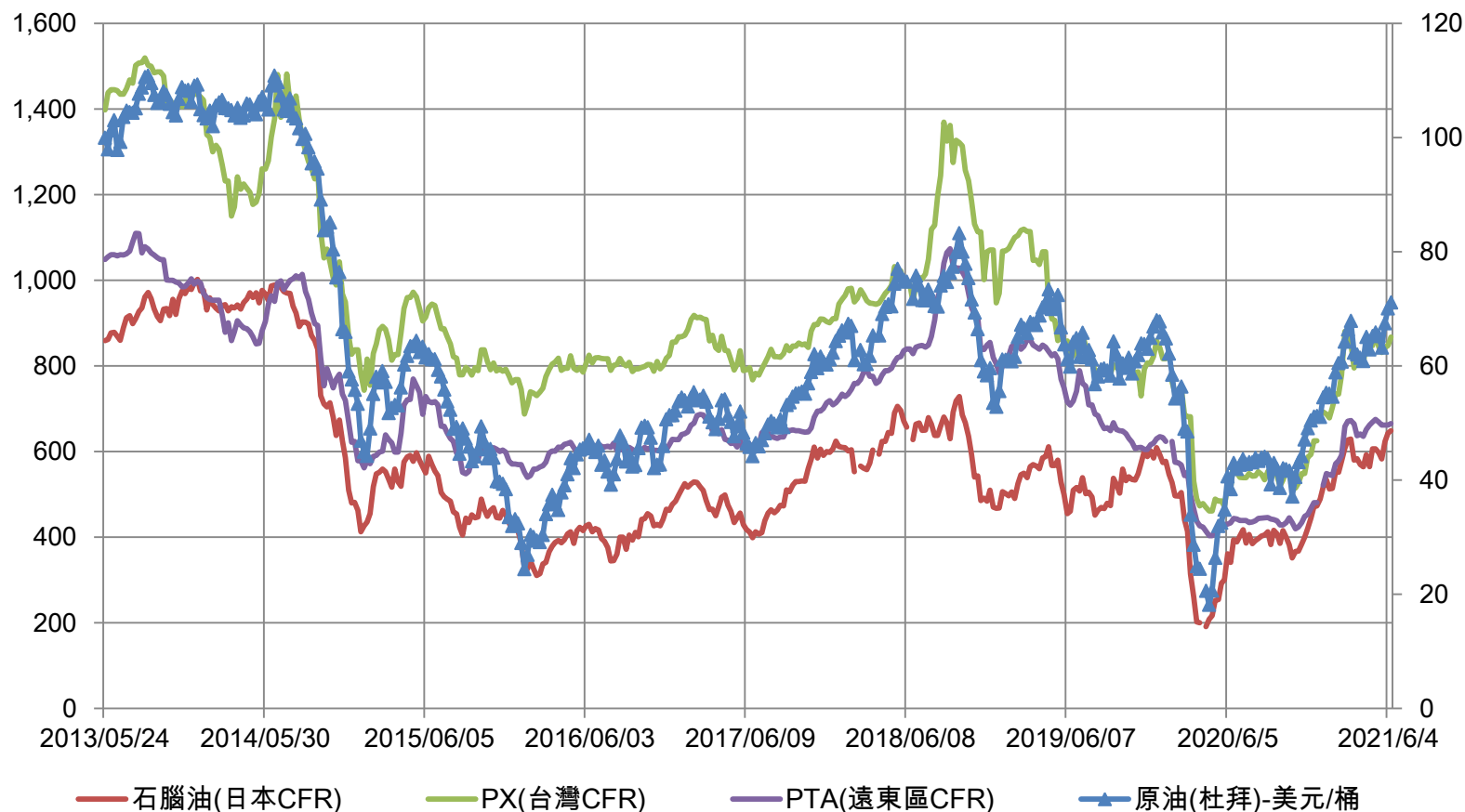
附件二、耐隆原料歷史價格變化

附件三、全球主要棉花生產、消費、進口、出口國、  
期末庫存

# 原油、石腦油、PX、PTA價格變化

單位：美元/公噸

單位：美元/桶

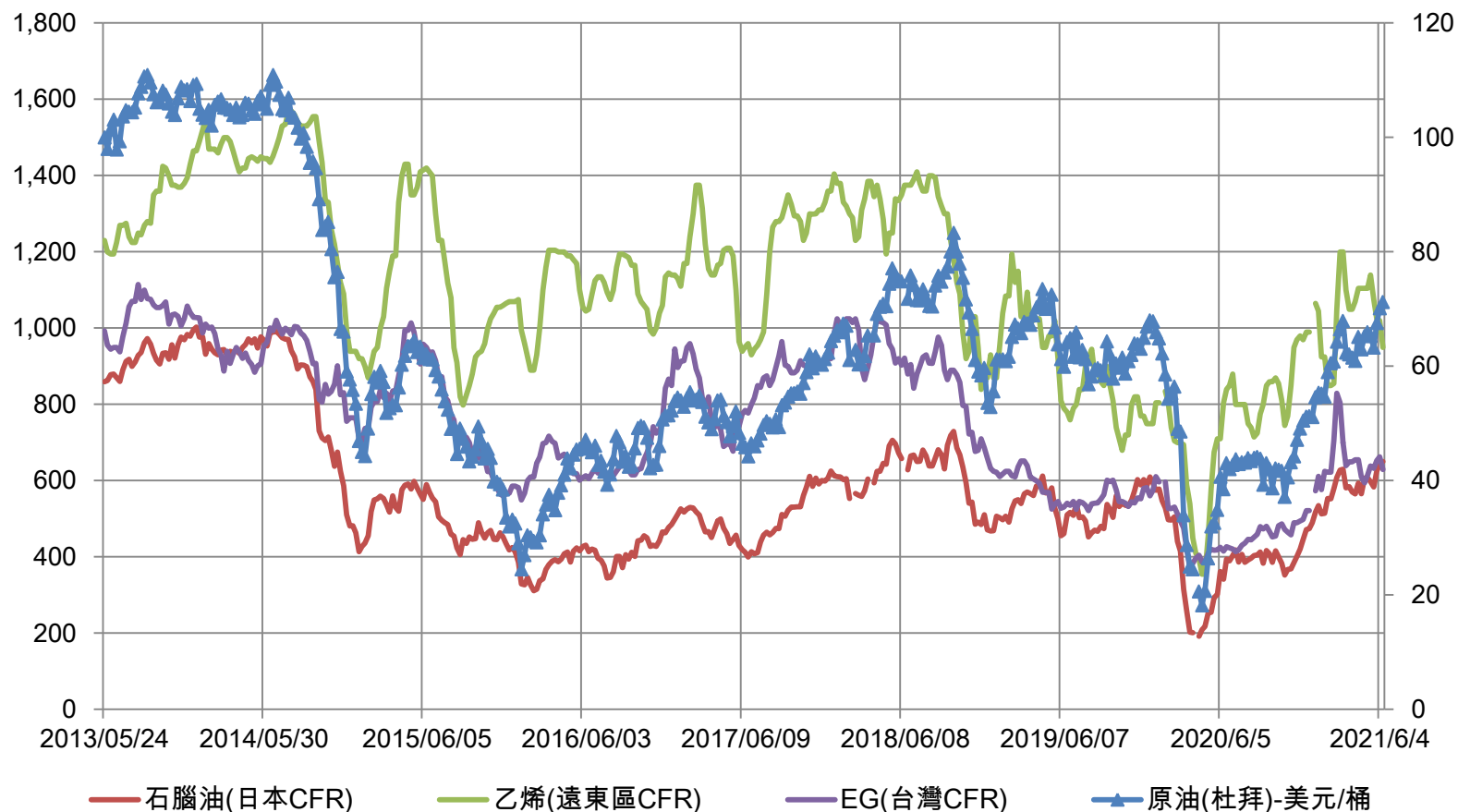


註：價格為低價

# 原油、石腦油、乙烯、EG價格變化

單位：美元/公噸

單位：美元/桶



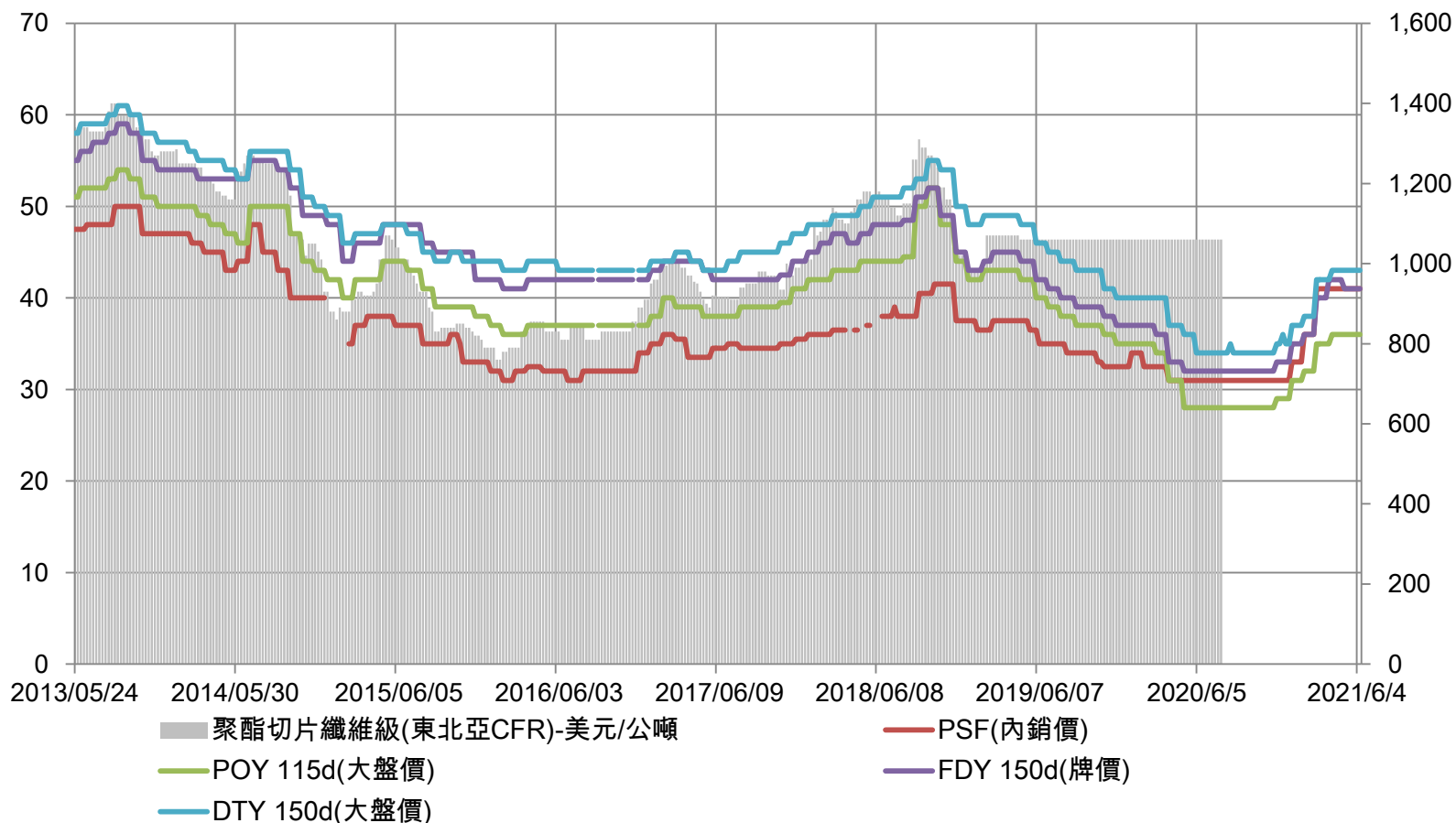
註：價格為低價

資料來源： 情報贏家，紡織綜合所整理，2021.06.16

# 聚酯切片、纖維價格變化

單位：新台幣元/公斤

單位：美元/公噸



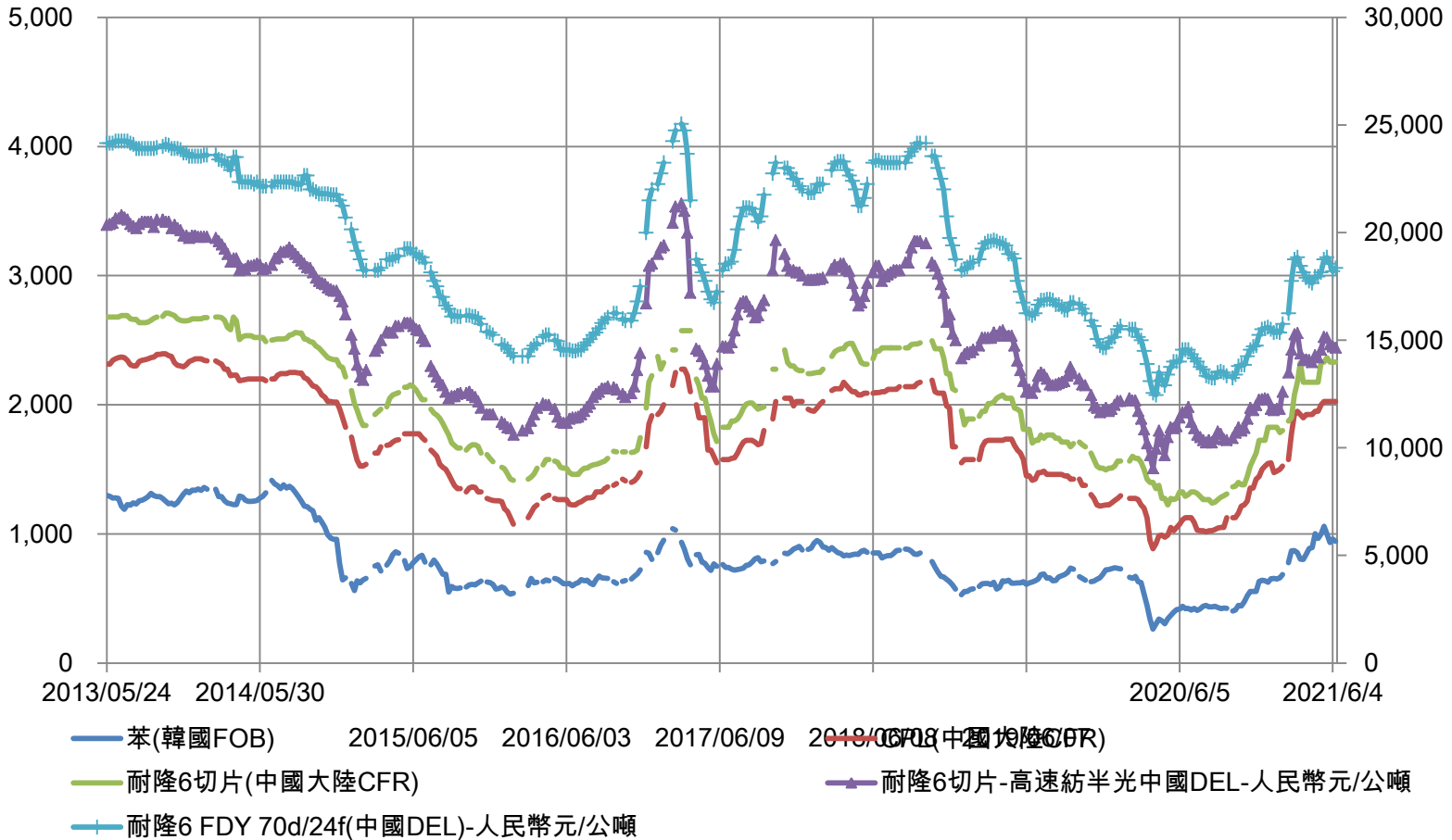
註：價格為低價

資料來源： 情報贏家，紡織綜合所整理，2021.06.16

# 苯、CPL、耐隆6切片、耐隆6纖維價格變化

單位：美元/公噸

單位：人民幣元/公噸

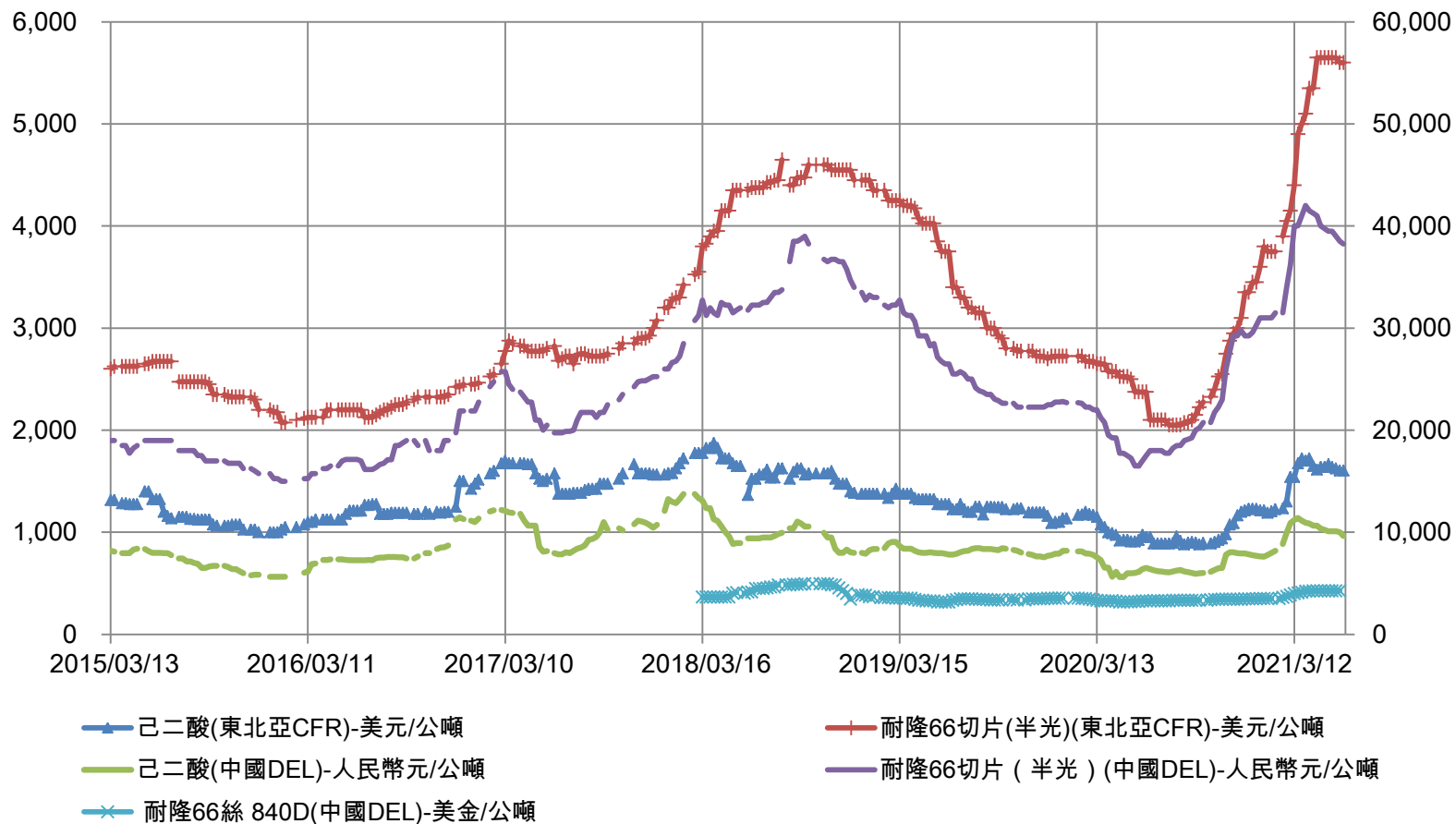


註：價格為高、低價平均

# 己二酸、耐隆66切片、耐隆66纖維價格變化

單位：美元/公噸

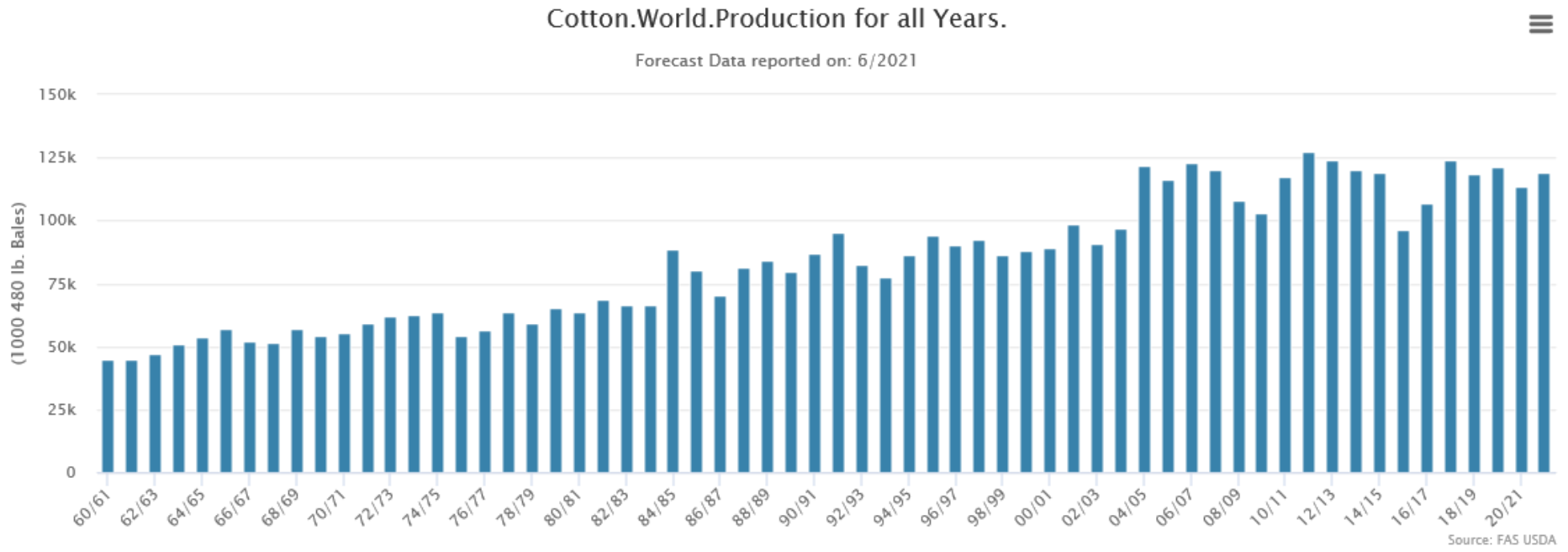
單位：人民幣元/公噸



註：價格為高、低價平均

# 歷年全球棉花生產

單位: 千包 · 每包480-lb ( 217.6公斤 )

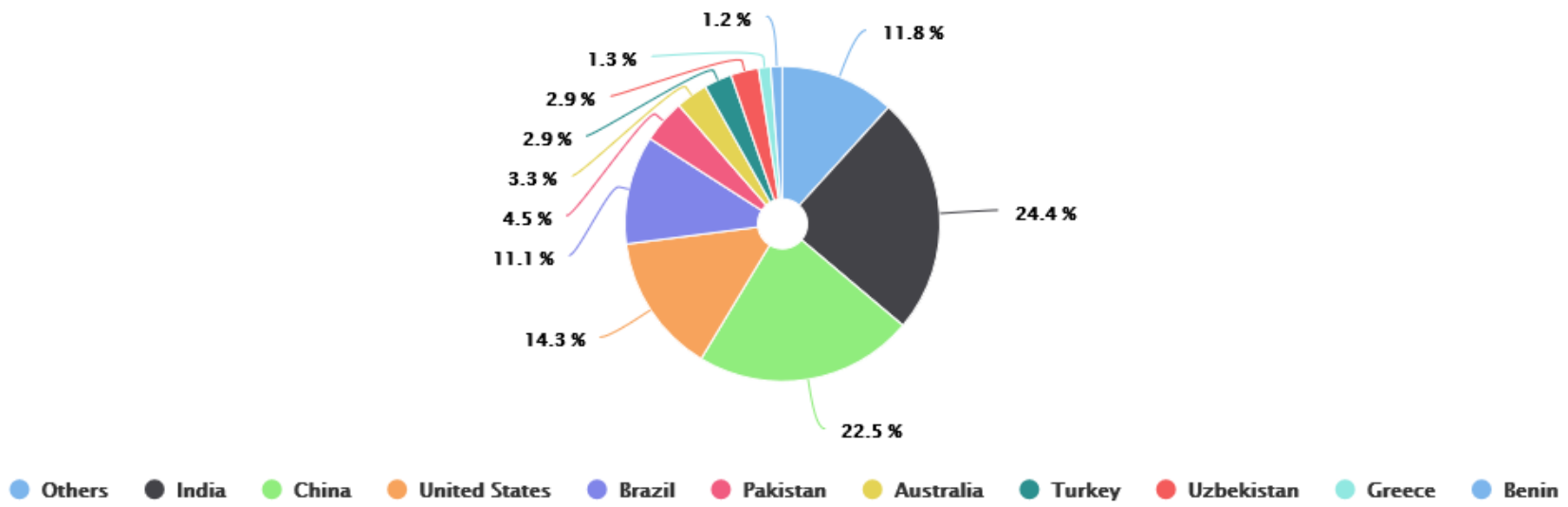


# 2021/22<sup>f</sup>年全球棉花主要產地

單位: 千包, 每包480-lb ( 217.6公斤 )

### Top 10 Countries for Cotton World Production

Forecast Data reported on: 6/2021

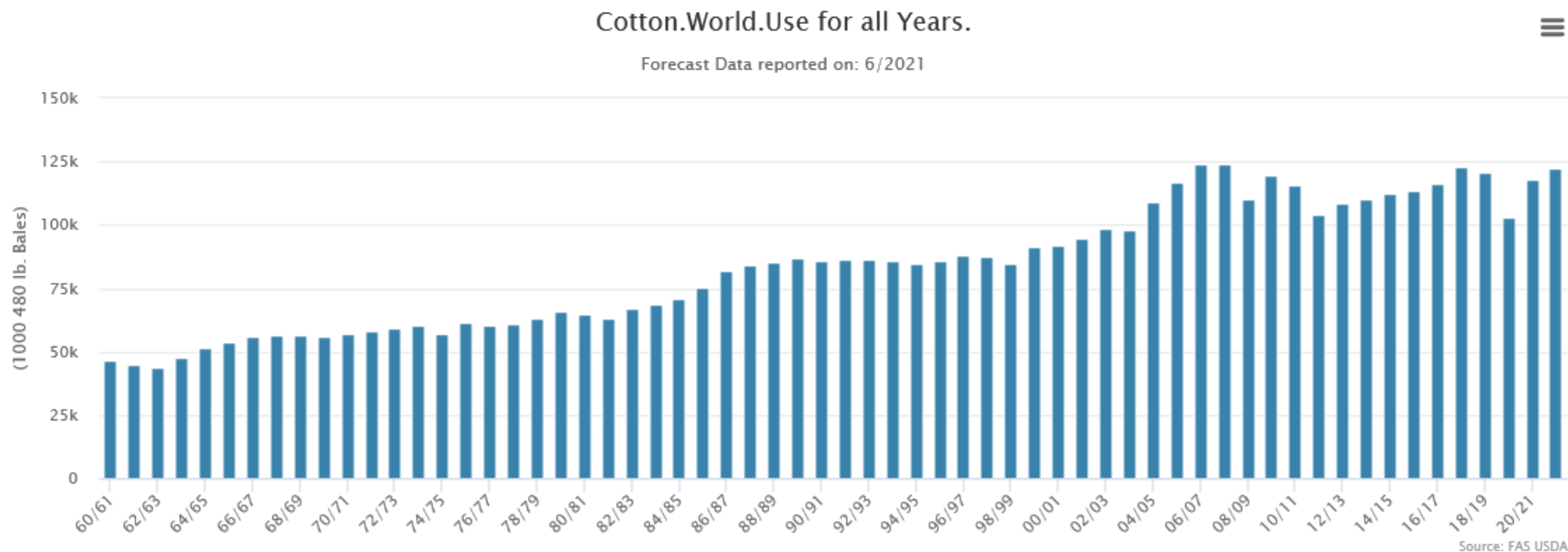


Source: FAS USDA



# 歷年全球棉花消費

單位: 千包, 每包480-lb ( 217.6公斤 )

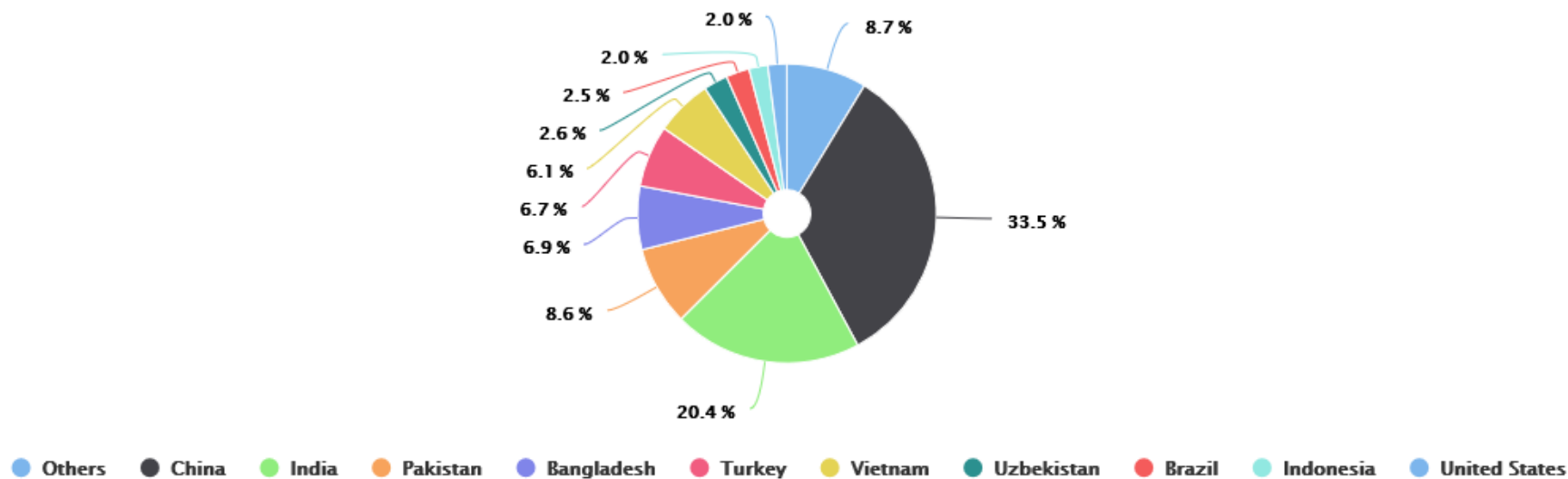


# 2021/22<sup>f</sup>年全球棉花主要消費國

單位: 千包, 每包480-lb ( 217.6公斤 )

### Top 10 Countries for Cotton.World.Use

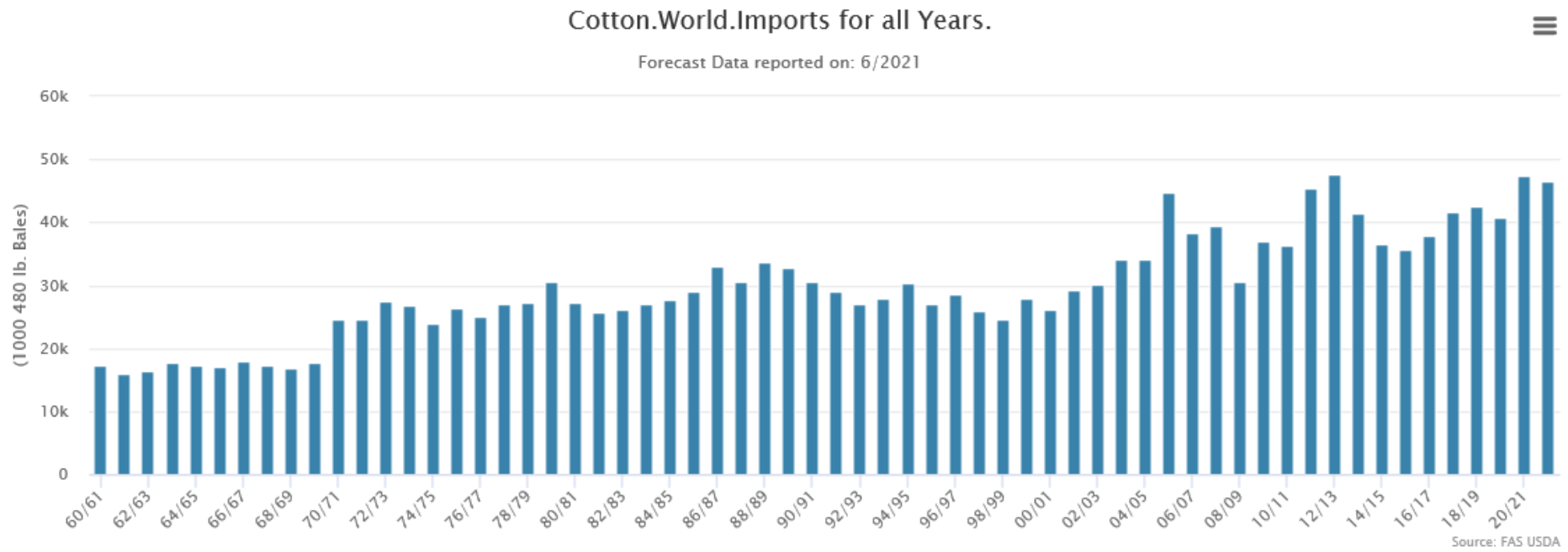
Forecast Data reported on: 6/2021



Source: FAS USDA

# 歷年全球棉花進口

單位: 千包, 每包480-lb ( 217.6公斤 )

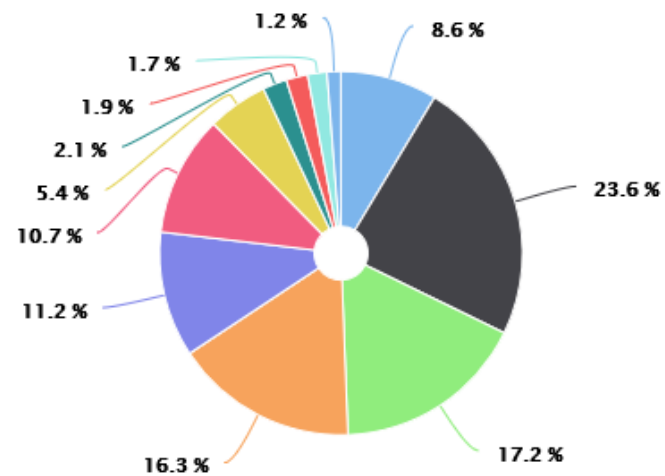


# 2021/22<sup>f</sup>年全球棉花主要進口國

單位: 千包, 每包480-lb ( 217.6公斤 )

### Top 10 Countries for Cotton.World.Imports

Forecast Data reported on: 6/2021

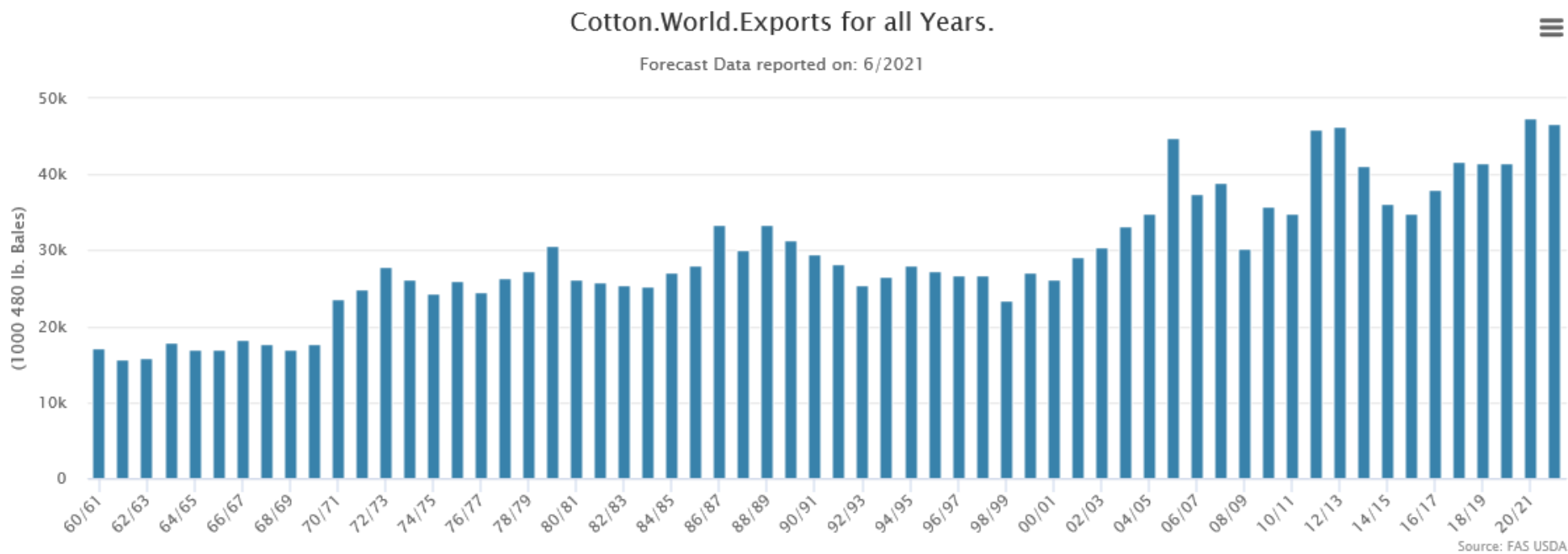


● Others ● China ● Bangladesh ● Vietnam ● Turkey ● Pakistan ● Indonesia ● India ● Mexico ● Malaysia ● Egypt

Source: FAS USDA

# 歷年全球棉花出口

單位: 千包, 每包480-lb ( 217.6公斤 )

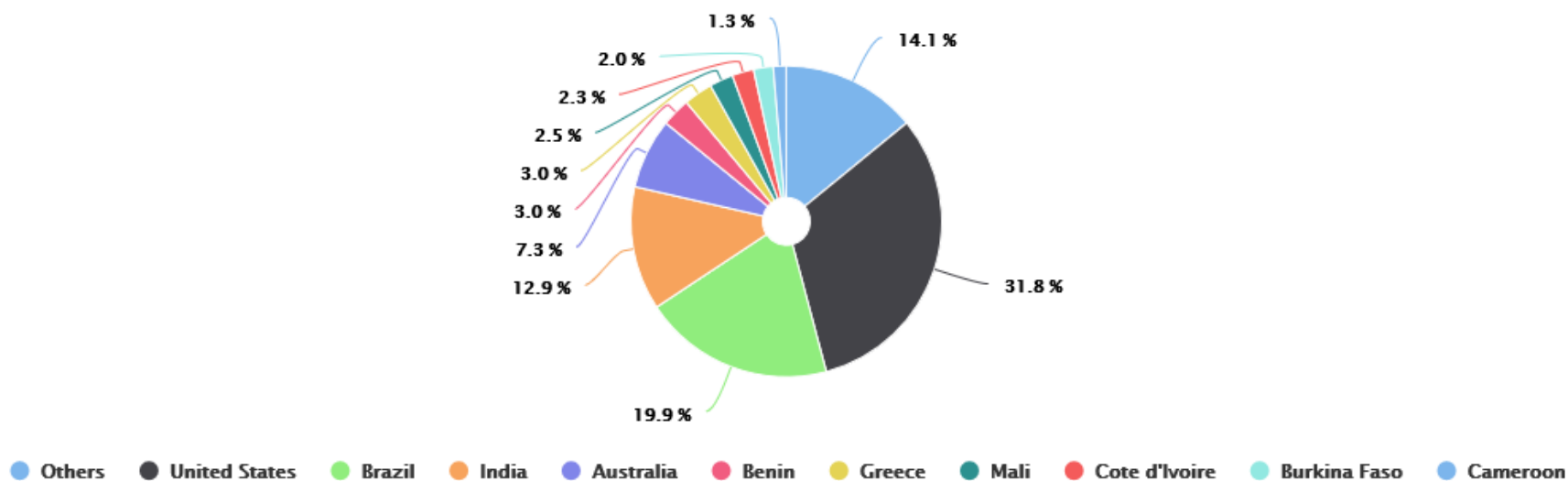


# 2021/22<sup>f</sup>年全球棉花主要出口國

單位: 千包, 每包480-lb ( 217.6公斤 )

Top 10 Countries for Cotton.World.Exports

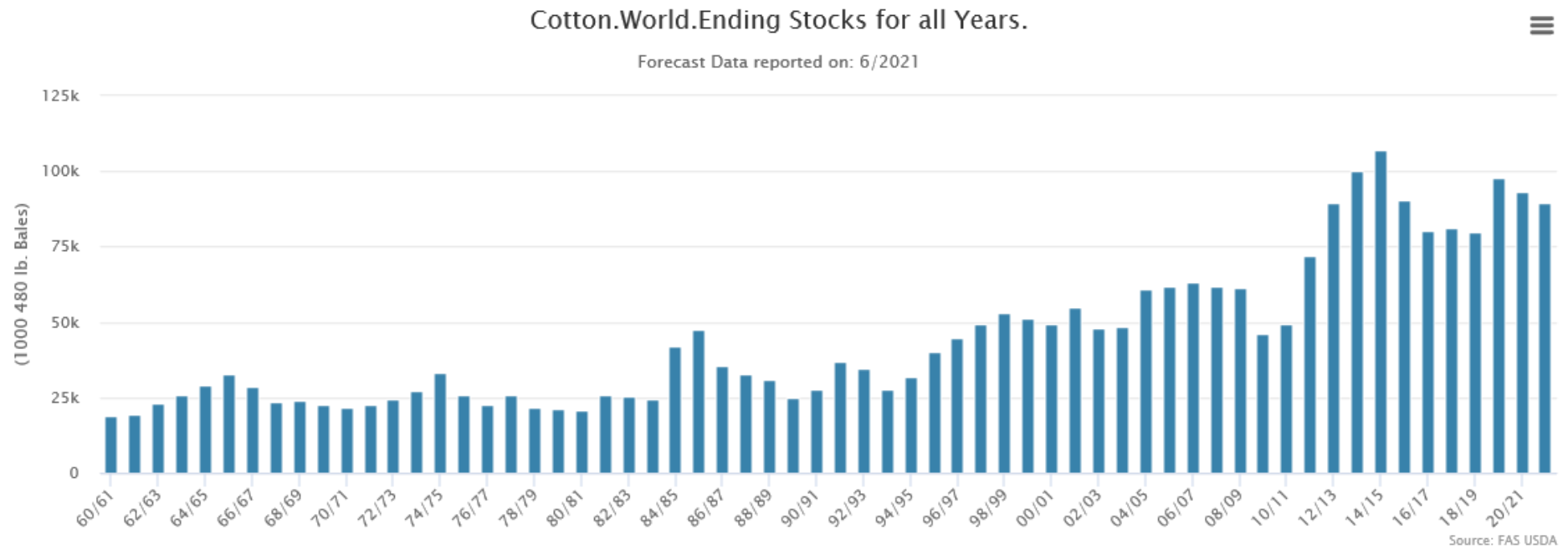
Forecast Data reported on: 6/2021



Source: FAS USDA

# 歷年全球棉花期末庫存

單位: 千包，每包480-lb ( 217.6公斤 )

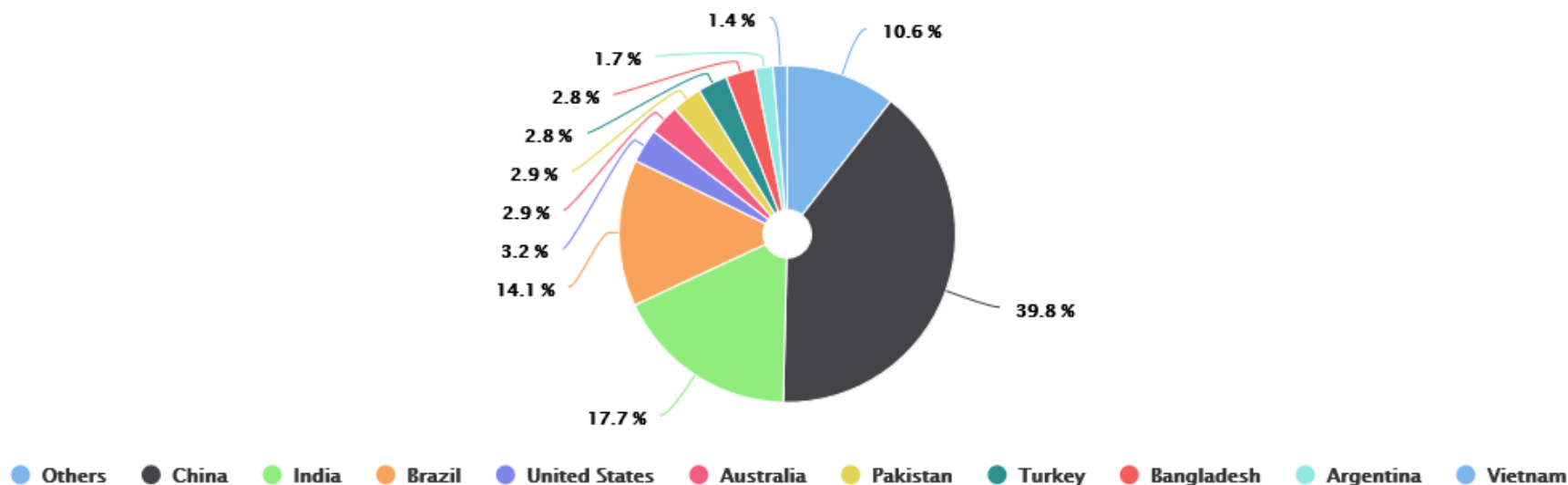


# 2021/22<sup>f</sup>年全球棉花主要期末庫存國

單位: 千包 · 每包480-lb ( 217.6公斤 )

## Top 10 Countries for Cotton.World.Ending Stocks

Forecast Data reported on: 6/2021



Source: FAS USDA