

# 國際紡織原物料價格週報

2021.01.29

資料提供者：紡織所產服部

# 內容大綱

## 一、前言

- 重要紡織原物料現貨價格表
- 國際原物料合約價

## 二、聚酯原物料價格趨勢

- 聚酯原料分析
- 聚酯切片分析
- 聚酯纖維分析

## 三、耐隆原物料價格趨勢

- 耐隆原料分析
- 耐隆切片分析
- 耐隆纖維分析

## 四、國際棉花價格彙整

- 棉花供需
- 棉花指數
- 棉花期貨

## 五、國際石油期貨價格彙整

- ICE-WTI低硫輕原油期貨
- 東京交易所-杜拜原油期貨
- 東京交易所-汽油期貨

## 六、小結

## 七、附件

- 聚酯原料歷史價格變化
- 耐隆原料歷史價格變化
- 全球棉花生產、消費、進口、出口、期末庫存

# 一、前言

時間：2021/01/29

## 聚酯本週價格趨勢

- 聚酯上游原料：日本石腦油現貨價 +0.29%  
PX 台灣現貨價 +3.61%、PTA遠東現-0.44%。
- EG台灣現貨價 +8.33%。
- 聚酯切片：東北亞現貨價 --。
- 聚酯FDY：台灣大盤價（月價）持平。

## 耐隆本週價格趨勢

- 耐隆上游原料：苯韓國現貨週均 +1.38%、  
CPL中國現貨週均價 +1.01%、己二酸東北亞  
現貨週均價 +1.26%。
- 耐隆6 切片：中國現貨週均價 -2.19%。
- 耐隆6 FDY：台灣大盤價（月價）持平。

## 棉花本週價格趨勢

- Cotlook A 指數：週均價 +0.10%。
- CN Cotton B指數：週均價 -0.05%。
- ICE棉花期貨：最近期收盤 -1.13%。
- 鄭州棉花期貨：最近期收盤價 -2.66%。

## 石油本週價格趨勢

- 杜拜原油現貨價：-0.92%。
- ICE WTI低硫輕原油期貨：最近期收盤價 -0.13%。
- 東京交易所杜拜原油期貨：最近期收盤價 持平。
- 東京交易所汽油期貨：最近期收盤價 +0.71%。

### ■ 備註說明：標示符號說明

- +：相較於上週價格，本週價格呈現上漲
- ：相較於上週價格，本週價格呈現下跌

# 重要紡織原物料現貨價格表

時間：2021/01/29

紡織原物料	中國大陸現貨價格	亞洲現貨價格
PX	--	703美元/噸 ( ↗ )
PTA	3,810人民幣/噸 ( ↗ ) ( 589美元/噸 )	544美元/噸 ( ↘ )
EG	4,790人民幣/噸 ( ↗ ) ( 740美元/噸 )	624美元/噸 ( ↗ )
聚酯切片 ( 纖維級 ) ( 中國大陸：大有光·出廠價 )	-- 人民幣/噸 ( → ) ( -- 美元/噸 )	-- 美元/噸 ( -- )
聚酯FDY 150D ( 亞洲：台灣大盤價-月價 )	5,975人民幣/噸 ( ↘ ) ( 923美元/噸 )	35新台幣元/公斤 ( → ) ( 1,230美元/噸 )
RPET Fibre ( 中國大陸RPET -月價 )	5,400~5,600人民幣/噸 ( ↗ )	
CPL	10,900~11,100人民幣/噸 ( ↗ ) ( 1,684~1,715美元/噸 )	1,480~1,520美元/噸 ( ↗ )
己二酸	7,800~8,200人民幣/噸 ( ↗ ) ( 1,205~1,267美元/噸 )	1,130~1,280美元/噸 ( ↗ )
耐隆6切片 ( 高速紡·半光 )	11,250~12,350人民幣/噸 ( → ) ( 1,739~1,908美元/噸 )	1,750~1,820美元/噸 ( ↘ )
耐隆6 FDY 70D ( 亞洲：台灣大盤價-月價 )	15,100~15,600人民幣/噸 ( ↘ ) ( 2,334~2,411美元/噸 )	67新台幣元/公斤 ( → ) ( 2,356美元/噸 )
棉花指數 ( 週平均 )	15,292人民幣/噸 ( ↘ ) ( 2,363美元/噸 )	87.89美分/磅 ( ↗ ) ( 2,364美元/噸 )

1.匯率：(1)中國人民銀行週末前匯率中間價，人民幣：美金=6.471：1；(2)台灣銀行週末前即期匯率，新台幣：美金=28.44：1

2.箭頭符號表示相較於上週價格之本週價格走勢。「↗」表示相較於上週價格，本週價格呈現上漲；「→」表示相較於上週價格，本週價格呈現持平；「↘」表示相較於上週價格，本週價格呈現下跌。

資料來源：情報贏家；紡織綜合所整理，2021.02.02

# 國際原物料合約價

單位：美元/公噸，標示\*者為人民幣元/公噸

產品		2020年10月	2020年11月	2020年12月	2021年01月
PTA	東亞CFR	445	440	480	480**
MEG	亞洲報價CFR	620~640	620~650	620~660	640~670
CPL	台灣進口合約價CFR	1,095-1,150	1,180-1,240	1,350-1,410	1,520-1,600
	中國大陸進口合約價CFR	1,145-1,150	1,230-1,240	1,400-1,410	1,600
己二酸	亞洲合約價	850-920	980-1,180	1,160-1,190	1,080-1,150

註：\*\*為暫定價格

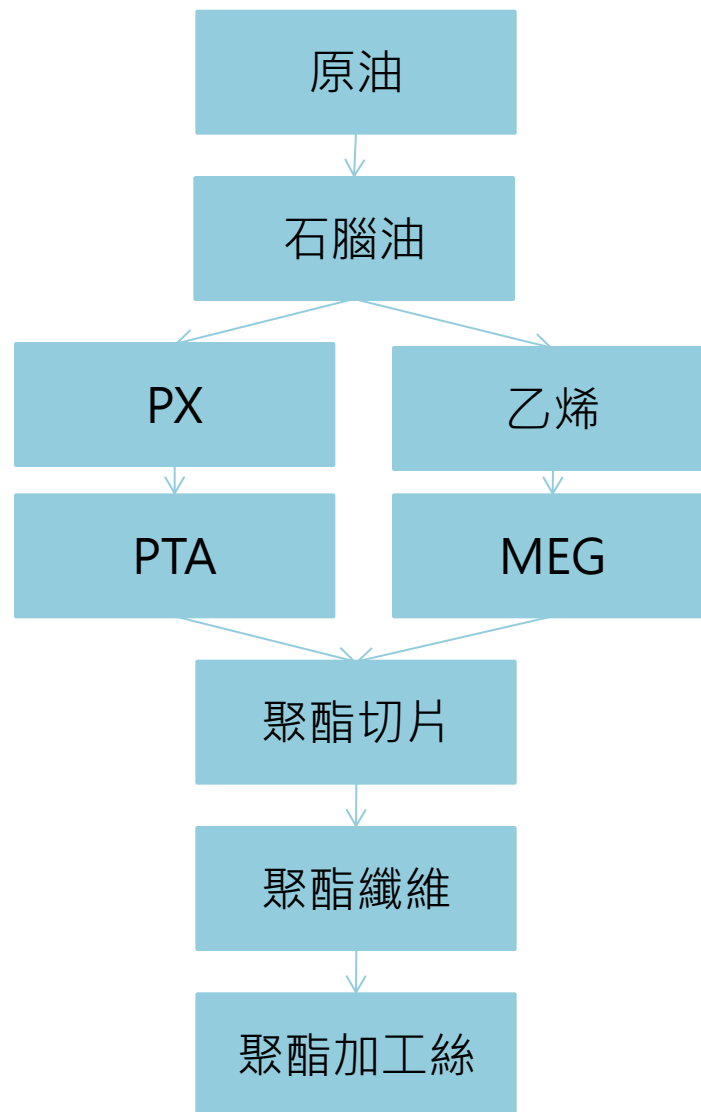
資料來源：紡織綜合所整理，2021.2

## 二、聚酯原物料價格趨勢

### (一) 聚酯原料分析

### (二) 聚酯切片分析

### (三) 聚酯纖維分析



## (一) 聚酯原料分析

# 聚酯原料現貨價格

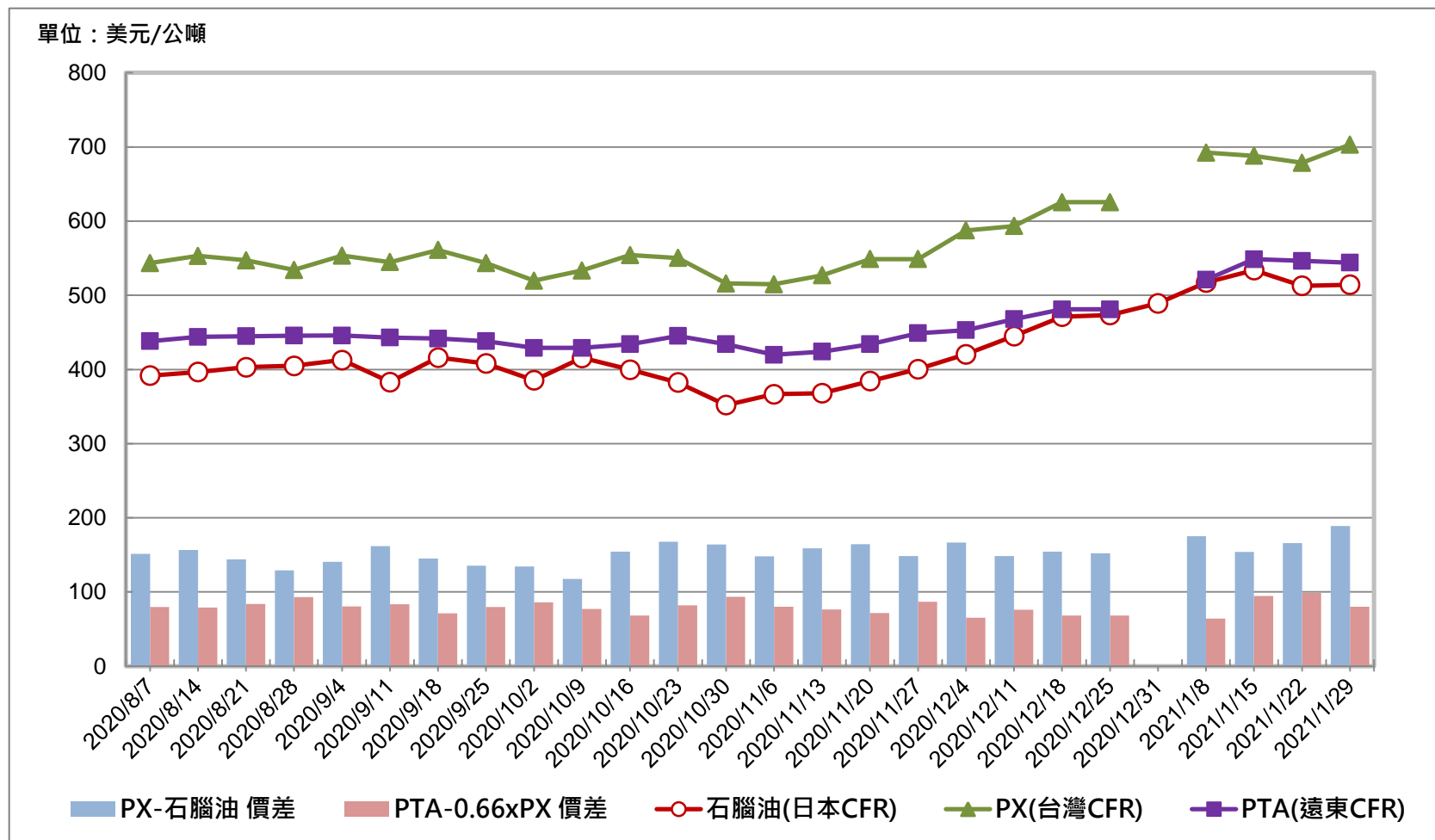
	原油	石腦油 C&F	PX CFR	PTA CFR	PTA	乙烯 CFR	EG CFR	EG
銷售地區	杜拜- 美元/桶	日本- 美元/噸	台灣- 美元/噸	遠東- 美元/噸	中國大陸 華東-人民 幣/噸	遠東- 美元/噸	中國大陸- 美元/噸	中國大陸 華東-人民 幣/噸
2020/11/13	43.15	368.00	526.83	424	3,160	849	457	3,680
2020/11/20	44.20	384.25	548.83	434	3,280	949	489	3,755
2020/11/27	47.12	400.50	548.83	449	3,330	969	489	3,770
2020/12/04	49.09	420.50	587.33	453	3,430	979	494	3,790
2020/12/11	50.46	445.00	593.33	467.80	3,490	969	498	3,820
2020/12/18	51.15	471.25	625.50	481	3,630	989	521	4,000
2020/12/25	51.26	473.50	625.50	481	3,620	989	521	4,100
2020/12/31	51.10	489.25	--	481.75	3,610	--	--	4,240
2021/01/08	54.55	517.25	692.33	521	3,870	1,064	573	4,425
2021/01/15	55.31	534.00	688	548.60	3,880	1,044	611	4,530
2021/01/22	55.15	512.75	678	546.4	3,710	924	576	4,440
2021/01/29	54.64	514.25	703	544	3,810	924	624	4,790

註：歷史價格變化圖請參閱附件

資料來源： 情報贏家，紡織綜合所整理，2021.02.01

# (一) 聚酯原料分析

## 聚酯重要原物料近期價差趨勢圖(1)

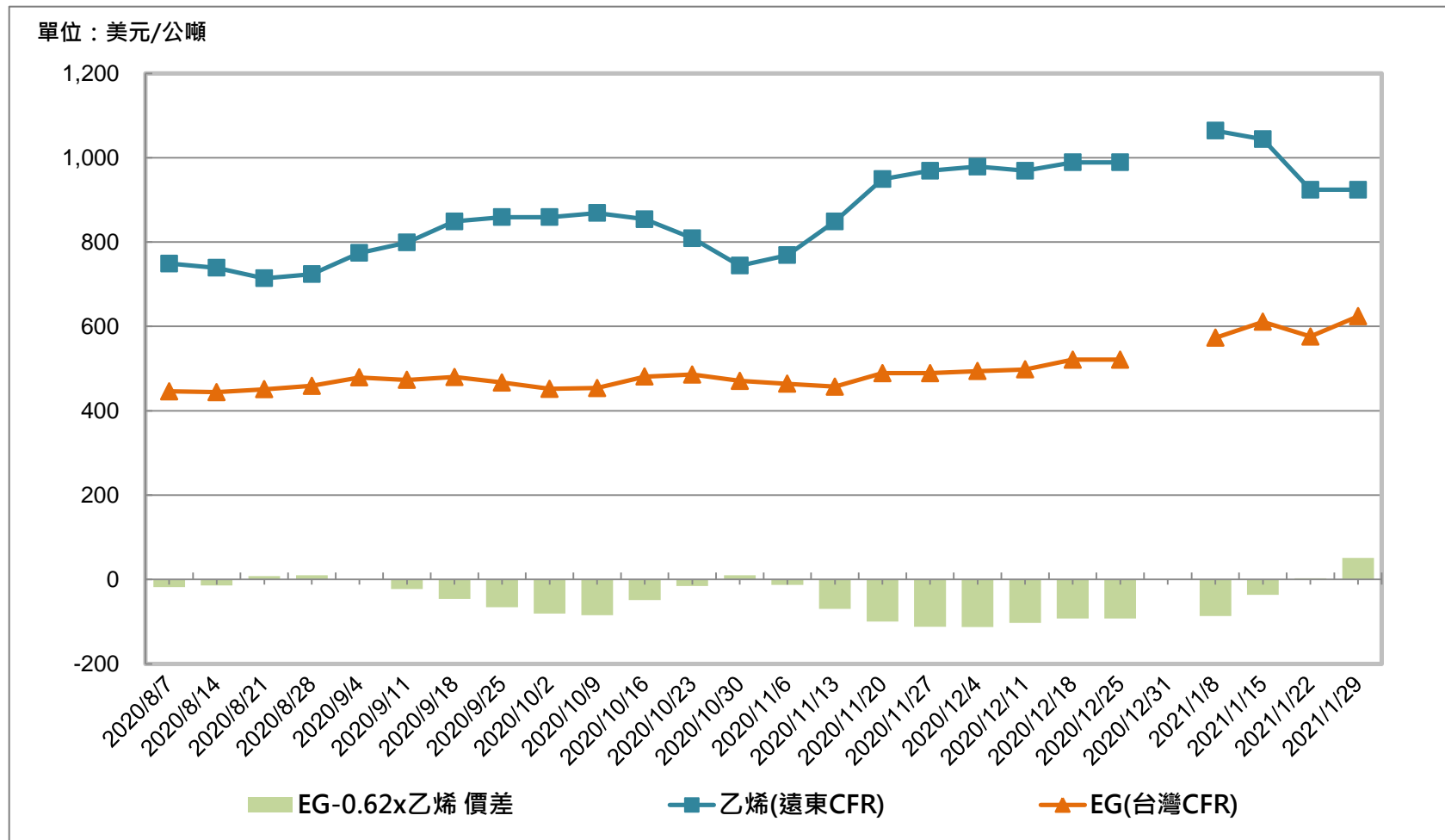


資料來源：情報贏家，紡織綜合所整理，2021.02.01



# (一) 聚酯原料分析

## 聚酯重要原物料近期價差趨勢圖(2)



資料來源：情報贏家，紡織綜合所整理，2021.02.01

### (三) 聚酯纖維分析

## 聚酯纖維現貨價格

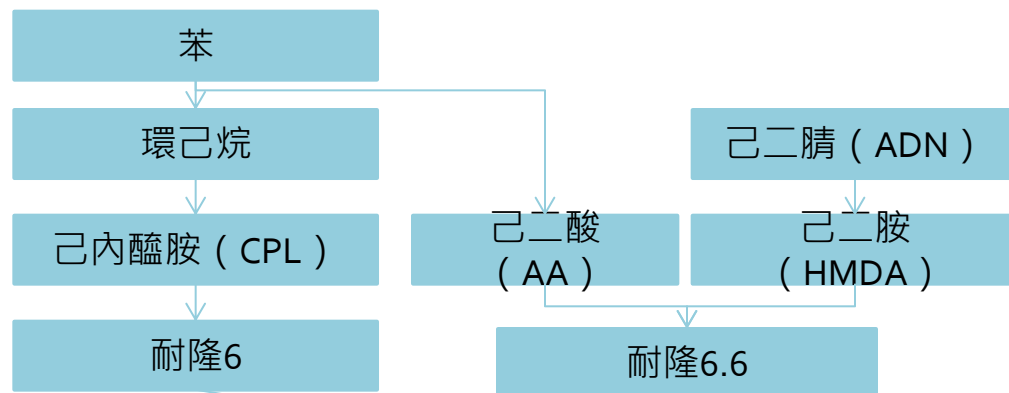
	聚酯短纖 1.4Dx38mm 出廠價	聚酯短纖 內銷價	聚酯 POY 115D 大盤價	聚酯 POY 150D/48F 化纖價格 指數	聚酯 FDY 150D 大盤價 (月價)	聚酯 FDY 68D/24F 化纖價格指 數	聚酯 DTY 150D 大盤價 (月價)	聚酯 DTY 150D/48F 化纖價格指 數
銷售地區	中國大陸上海 石化- 人民幣/噸	台灣- 元/公斤	台灣- 元/公斤	中國大陸- 人民幣/噸	台灣- 元/公斤	中國大陸- 人民幣/噸	台灣- 元/公斤	中國大陸- 人民幣/噸
2020/11/13	5,900	31	28	5,175	32	5,400	34	6,825
2020/11/20	5,850	31	28	5,075	32	5,250	34	6,825
2020/11/27	5,850	31	28	5,100	32	5,280	34	6,825
2020/12/04	5,850	31	29	5,125	33	5,300	35	6,825
2020/12/11	5,950	31	29	5,350	33	5,550	35	7,000
2020/12/18	6,100	31	29	5,750	33	5,950	35	7,550
2020/12/25	6,150	31	29	5,775	33	5,875	35	7,525
2020/12/31	6,150	31	29	5,875	33	5,900	35	7,625
2021/01/08	6,200	33	31	6,150	35	6,150	37	7,875
2021/01/15	6,600	33	31	6,200	35	6,175	37	7,900
2021/01/22	6,600	33	31	6,000	35	6,000	37	7,900
2021/01/29	6,510	33	31	5,950	35	5,975	37	7,850

註：歷史價格變化圖請參閱附件

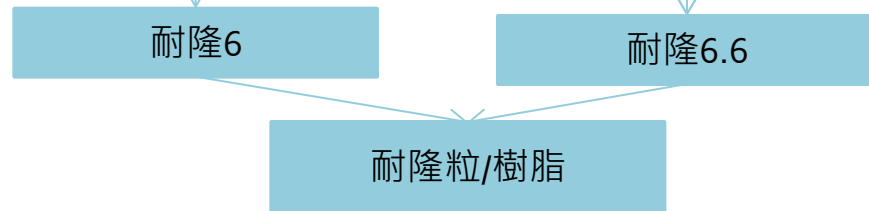
資料來源：情報贏家，紡織綜合所整理，2021.02.01

# 三、耐隆原物料價格趨勢

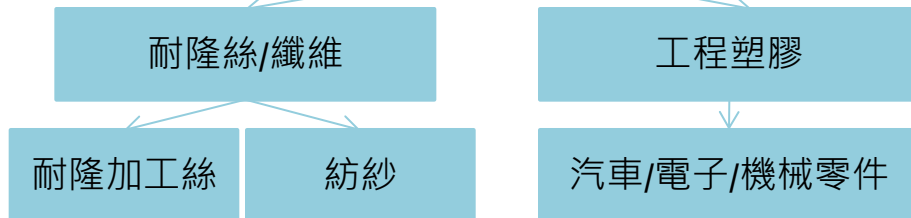
## (一) 耐隆原料分析



## (二) 耐隆切片分析



## (三) 耐隆纖維分析



## (一) 耐隆原料分析

# 耐隆原料現貨價格

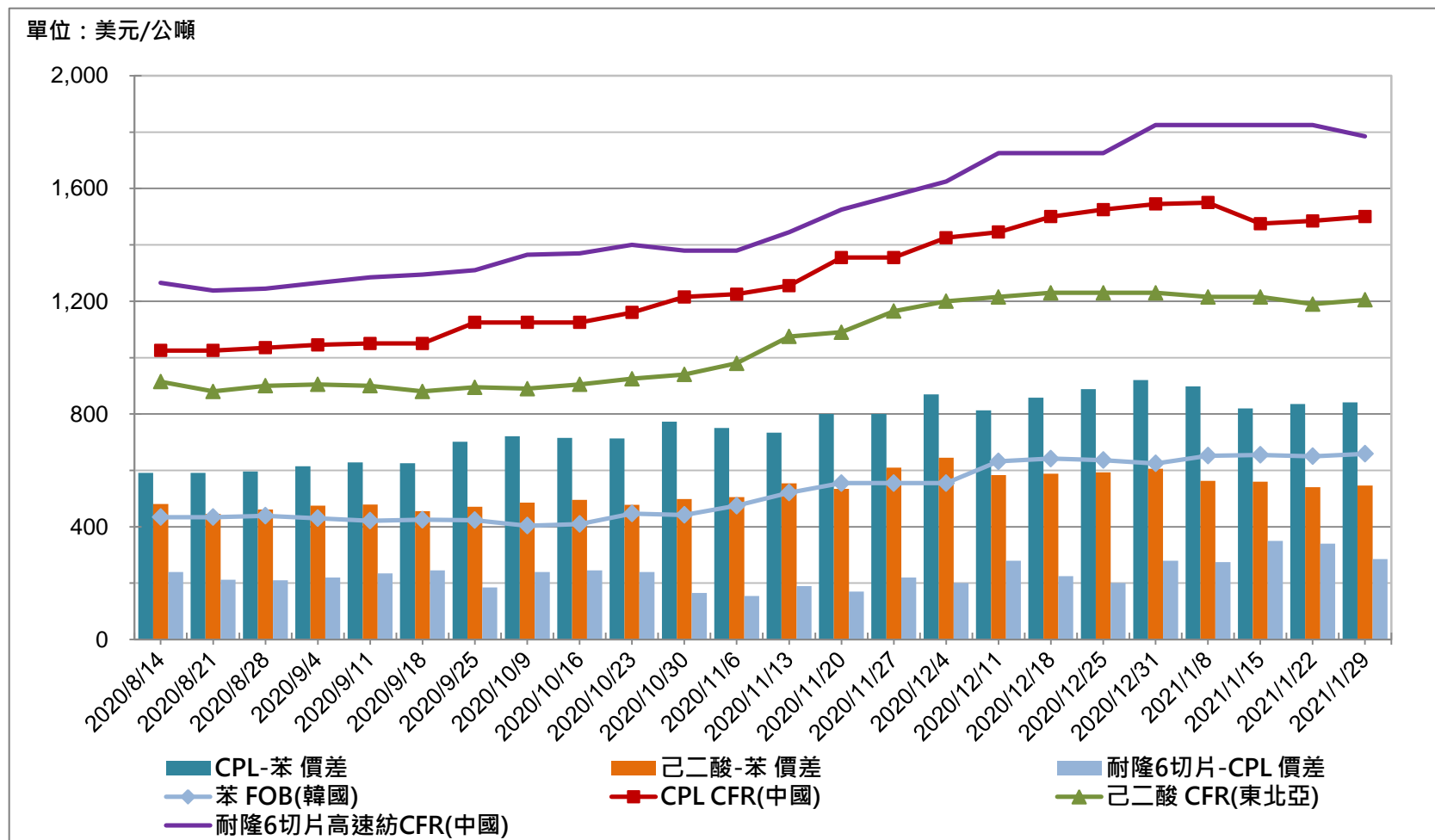
亞洲	苯		CPL		CPL		己二酸		己二酸	
貿易方式	現貨FOB(韓國)		現貨CFR(中國)		現貨DEL(中國)		現貨CFR(東北亞)		現貨DEL(中國)	
單位	美金/噸		美金/噸		人民幣/噸		美金/噸		人民幣/噸	
價格類型	低	高	低	高	低	高	低	高	低	高
2020/11/27	529	581	1,330	1,380	10,700	10,900	1,130	1,200	7,750	8,150
2020/12/04	529	581	1,400	1,450	10,900	11,300	1,150	1,250	7,750	8,100
2020/12/11	625	639	1,430	1,460	11,300	11,800	1,180	1,250	7,750	8,100
2020/12/18	633	651	1,450	1,550	11,500	11,900	1,180	1,280	7,650	8,050
2020/12/25	622	651	1,500	1,550	11,500	11,900	1,180	1,280	7,550	7,950
2020/12/31	623	626	1,530	1,560	11,400	11,600	1,180	1,280	7,500	7,900
2021/01/08	631	673	1,540	1,560	10,800	10,900	1,130	1,300	7,450	7,800
2021/01/15	649	661	1,450	1,500	10,500	10,900	1,130	1,300	7,450	7,750
2021/01/22	640	660	1,450	1,520	10,600	11,100	1,080	1,300	7,450	8,100
2021/01/29	658	660	1,480	1,520	10,900	11,100	1,130	1,280	7,800	8,200

註：歷史價格變化圖請參閱附件

資料來源：紡織綜合所整理，2021.02.02

# (一) 耐隆原料分析

## 耐隆重要原料近期價差趨勢圖



資料來源：紡織綜合所整理，2021.02.02

## (二) 耐隆切片分析

# 耐隆切片現貨價格

亞洲	耐隆6高速紡粒子, 半光		耐隆6高速紡粒子, 半光		耐隆6常規紡粒子, 半光		耐隆66粒子, 半光		耐隆66粒子, 半光	
貿易方式	現貨CFR(中國)		現貨DEL(中國)		現貨DEL(中國)		現貨CFR(東北亞)		現貨DEL(中國)	
單位	美金/噸		人民幣/噸		人民幣/噸		美金/噸		人民幣/噸	
價格類型	低	高	低	高	低	高	低	高	低	高
2020/11/27	1,550	1,600	11,200	12,300	11,100	12,800	2,900	3,100	29,000	29,500
2020/12/04	1,600	1,650	11,550	12,400	11,500	13,000	3,000	3,200	29,500	30,000
2020/12/11	1,700	1,750	11,850	12,600	11,600	13,200	3,200	3,500	29,000	29,500
2020/12/18	1,700	1,750	11,700	12,800	11,400	13,000	3,200	3,500	29,000	29,500
2020/12/25	1,700	1,750	11,700	12,900	11,400	13,000	3,300	3,600	29,200	30,000
2020/12/31	1,800	1,850	11,600	12,900	11,200	12,800	3,300	3,600	30,000	30,500
2021/01/08	1,800	1,850	11,000	12,600	10,800	12,100	3,500	3,700	30,500	31,500
2021/01/15	1,800	1,850	11,150	12,350	11,000	12,000	3,700	3,900	30,500	31,500
2021/01/22	1,800	1,850	11,250	12,350	11,000	12,200	3,700	3,800	30,500	31,500
2021/01/29	1,750	1,820	11,250	12,350	11,100	12,300	3,700	3,800	30,500	31,500

註：歷史價格變化圖請參閱附件

資料來源：紡織綜合所整理，2021.02.02

### (三) 耐隆纖維分析

## 耐隆纖維現貨價格

亞洲	耐隆6絲 FDY 70d/24f		耐隆6絲, 半光 FDY 70d(月價)	耐隆6絲 DTY 70d/24f		耐隆6絲 DTY 70d (月價)	耐隆6絲 POY 85d/24f		耐隆6絲 POY 85d (月價)	耐隆66絲 840d	
	貿易方式	現貨DEL(中國)		台灣大盤價	現貨DEL(中國)	台灣大盤價	現貨DEL(中國)	台灣大盤價	現貨DEL(中國)		
單位	人民幣/噸		新台幣/公 斤	人民幣/噸		新台幣/公 斤	人民幣/噸		新台幣/公 斤	美金/噸	
價格類型	低	高	平均	低	高	平均	低	高	平均	低	高
2020/11/27	14,400	15,000	60	15,900	17,200	77	13,300	14,200	57	3,400	3,450
2020/12/04	14,500	15,000	65	16,100	17,400	81	13,600	14,400	64	3,400	3,450
2020/12/11	15,000	15,500	65	16,400	17,700	81	13,800	14,700	64	3,420	3,460
2020/12/18	15,300	15,700	65	16,500	18,000	81	13,900	15,000	64	3,450	3,500
2020/12/25	15,300	15,800	65	16,500	18,200	81	14,000	15,200	64	3,450	3,500
2020/12/31	15,400	15,800	65	16,500	18,200	81	13,900	15,200	64	3,450	3,500
2021/01/08	15,300	15,700	67	16,400	18,100	84	13,300	14,800	65	3,450	3,500
2021/01/15	15,200	15,500	67	16,200	18,000	84	13,400	14,500	65	3,480	3,520
2021/01/22	15,200	15,600	67	16,200	18,000	84	13,500	14,500	65	3,480	3,520
2021/01/29	15,100	15,600	67	16,200	18,000	84	13,500	14,500	65	3,480	3,520

註：1. 原耐隆66絲DTY70d/68f 改為提供 耐隆66絲840d 之價格 2. 歷史價格變化圖請參閱附件。

資料來源： 情報贏家，紡織綜合所整理，2021.02.02

# 四、國際棉花價格彙整

時間：2021/01/29

1. **Cotlook A**指數週平均價格每磅**87.89**美分（**+0.10%**）。
2. **CN Cotton B**指數週平均價格每公噸**15,292**人民幣元（**-0.05%**）。
3. 棉花期貨中，最近期之**ICE**棉花期貨每磅**80.64**美分（**-1.13%**），而最近期鄭州棉花期貨每公噸**14,795**人民幣元（**-2.66%**）。

資料來源：紡織綜合所整理



## (一) 棉花供需

# 國際棉花供需指標

單位: 百萬包 · 每包480-lb ( 217.6公斤 )

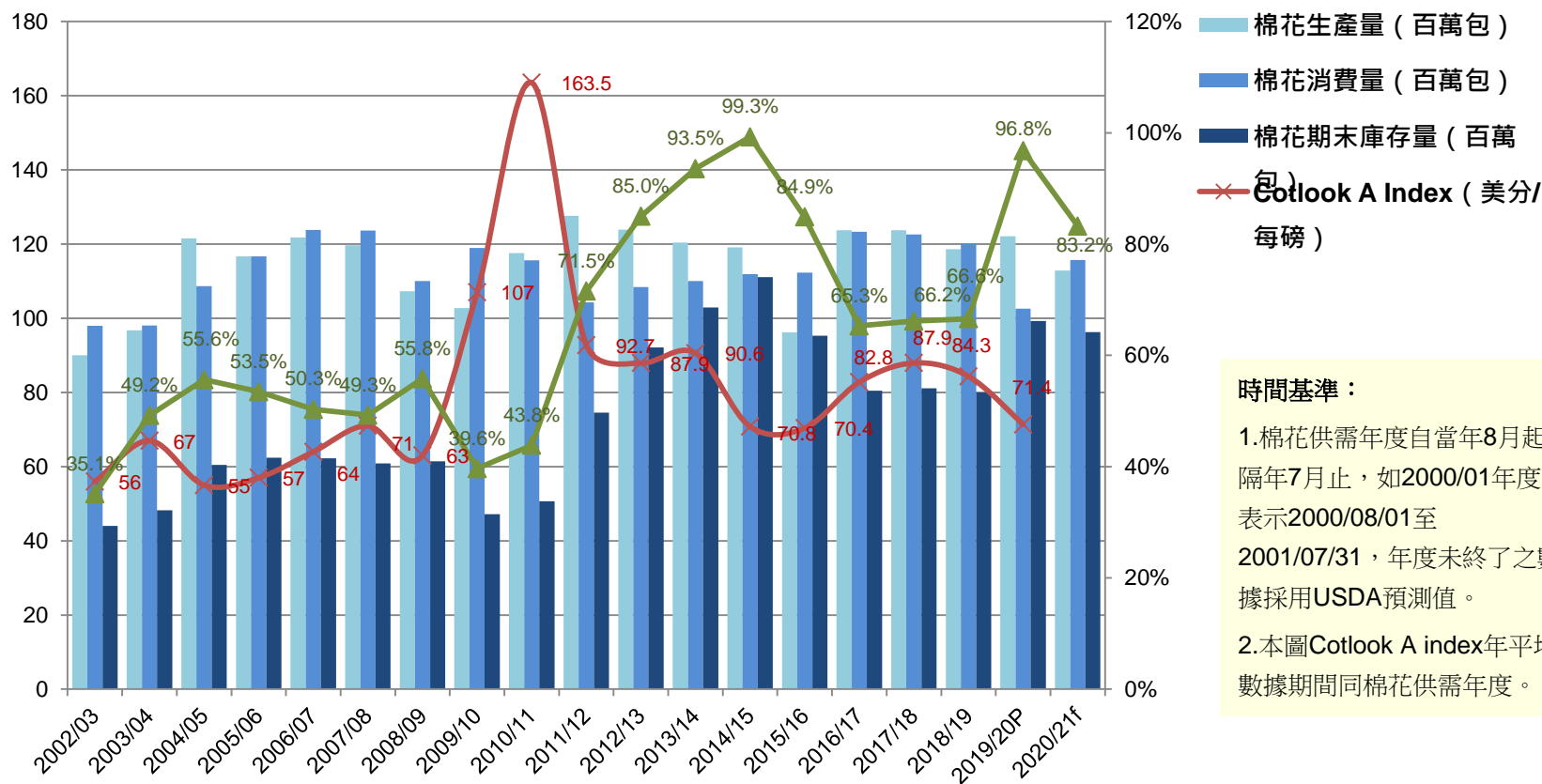
地區/年度 供需指標	全球			
	2019/20 <sup>p</sup> (前次預測值)	2019/20 <sup>p</sup>	2020/21 <sup>f</sup> (前次預測值)	2020/21 <sup>f</sup>
期初庫存	80.3	80.3	99.4	99.3
生產量	122.1	122.1	113.9	112.9
進口	40.2	40.7	43.8	43.6
總供給量	242.6	243.1	256.5	255.7
消費量	102.2	102.6	115.6	115.7
出口	41.0	41.2	43.2	43.6
總用量	143.2	143.9	158.8	159.3
期末庫存	99.4	99.3	97.5	96.3
庫存/消費比率	97.3%	96.8%	84.3%	83.2%

資料來源： Cotton: World Markets and Trade, USDA (United States Department of Agriculture · 美國農業部) - FAS(Foreign Agricultural Service) ；2021.01.18

更新頻率：每月更新

# (一) 棉花供需

## 全球棉花產量、消費量、庫存量、Cotlook A Index趨勢圖



**時間基準：**

- 棉花供需年度自當年8月起至隔年7月止，如2000/01年度即表示2000/08/01至2001/07/31，年度未終了之數據採用USDA預測值。
- 本圖Cotlook A index年平均數據期間同棉花供需年度。

註：棉花生產量、消費量、庫存量、Cotlook A Index使用左側縱座標軸，庫存消費比則採用右側縱座標軸

資料來源：Cotton: World Markets and Trade, USDA - FAS; Cotton Outlook; 2021.02

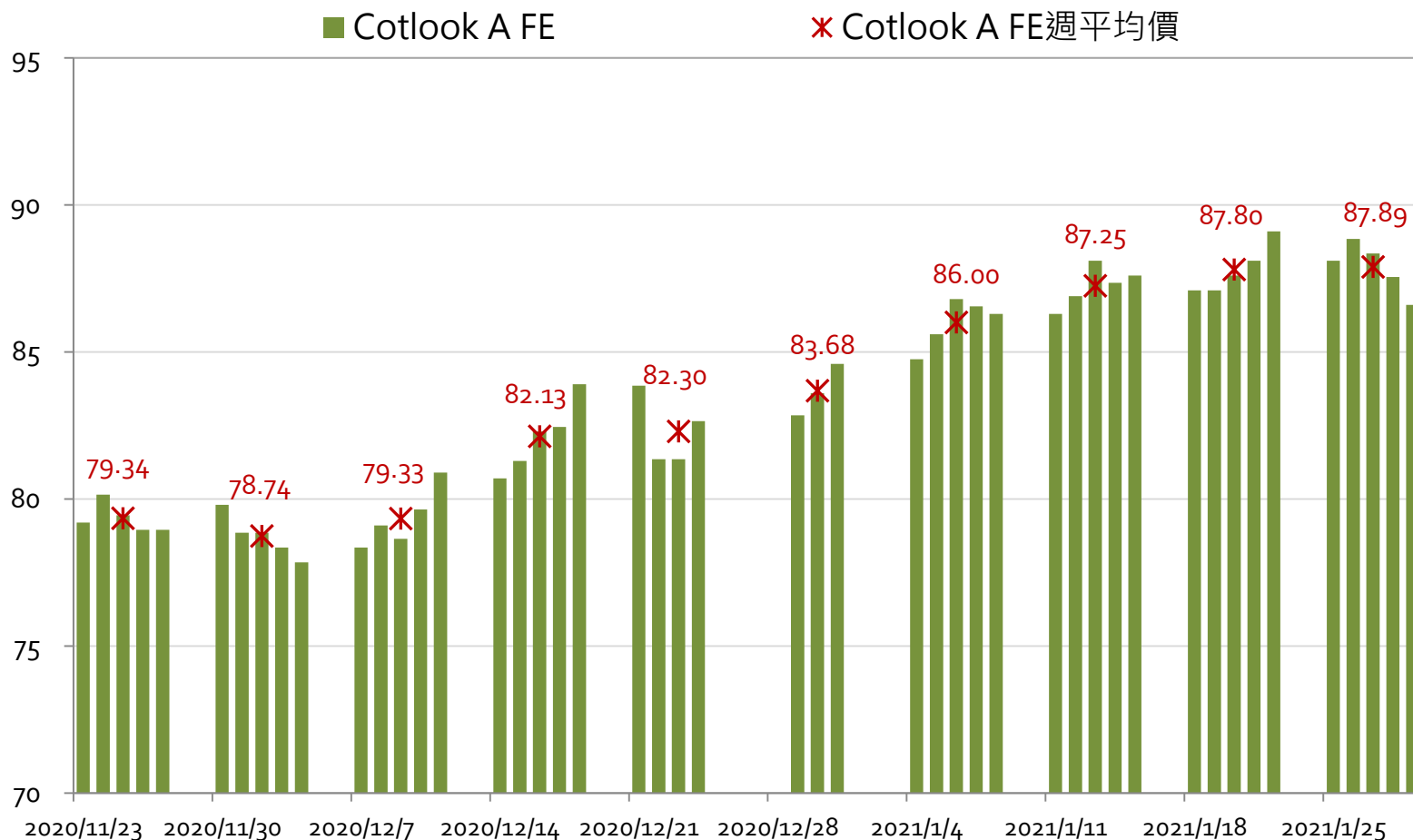
更新頻率：1.USDA之更新頻率為每月更新。

2.Cotlook A index之更新頻率為每日更新。

- 全球棉花期末庫存量於2009/10年度來到近15年低點，而Cotlook A index則於2011年3月創歷史新高。
- 預估2018/19f年度則預估生產量將低於消費量425萬包，而庫存消費比61.1%為近七年（2011/12年後）最低點。

## (二) 棉花指數

# Cotlook A Index (日資料) 最近兩個月趨勢圖



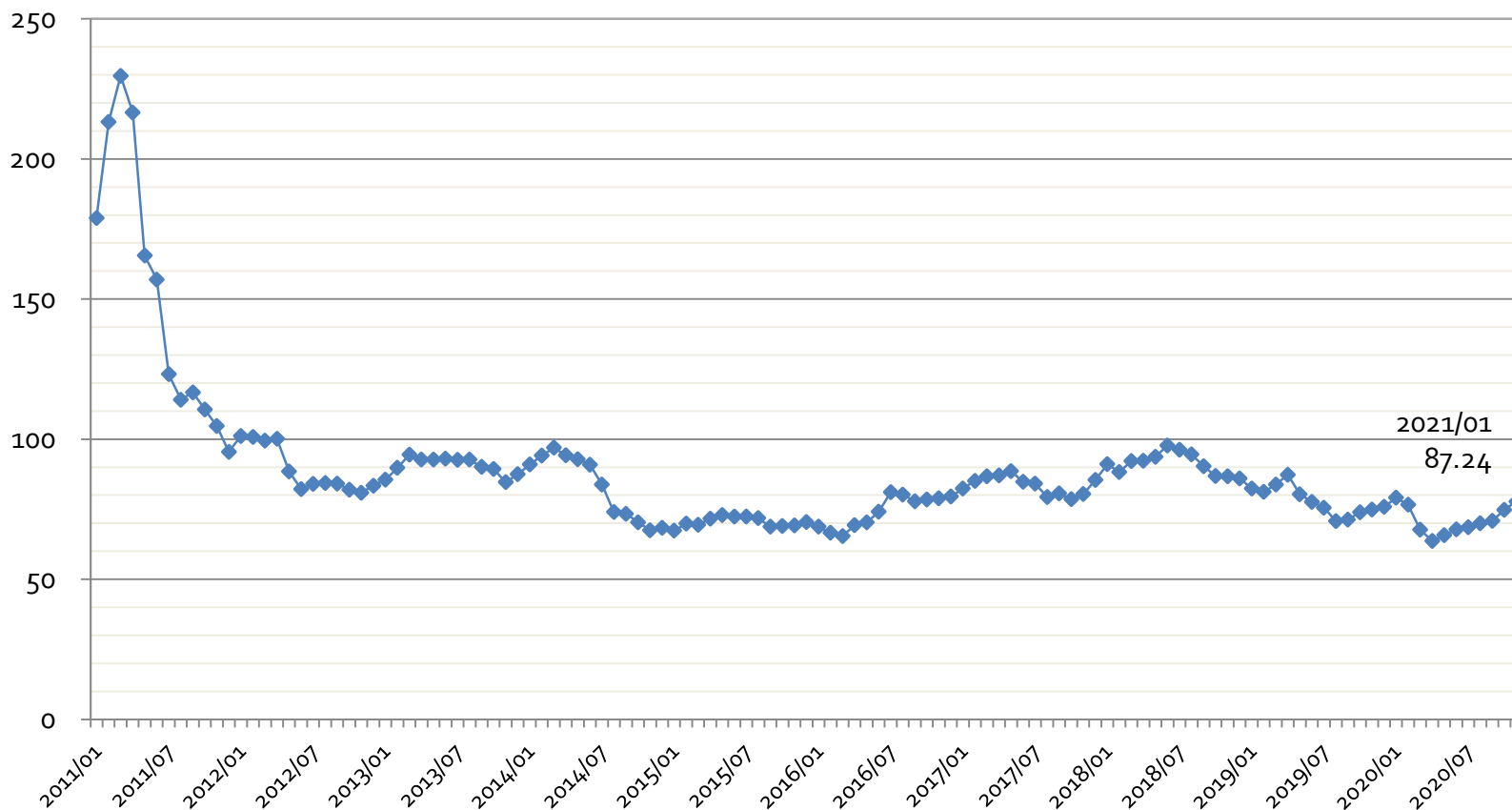
資料來源：Cotton Outlook網站，2021.02.01

更新頻率：每日更新

- 最近一週Cotlook A指數平均價格為每磅87.89美分，較前一週 +0.10%。

## (二) 棉花指數

# Cotlook A Index (月平均) 趨勢圖



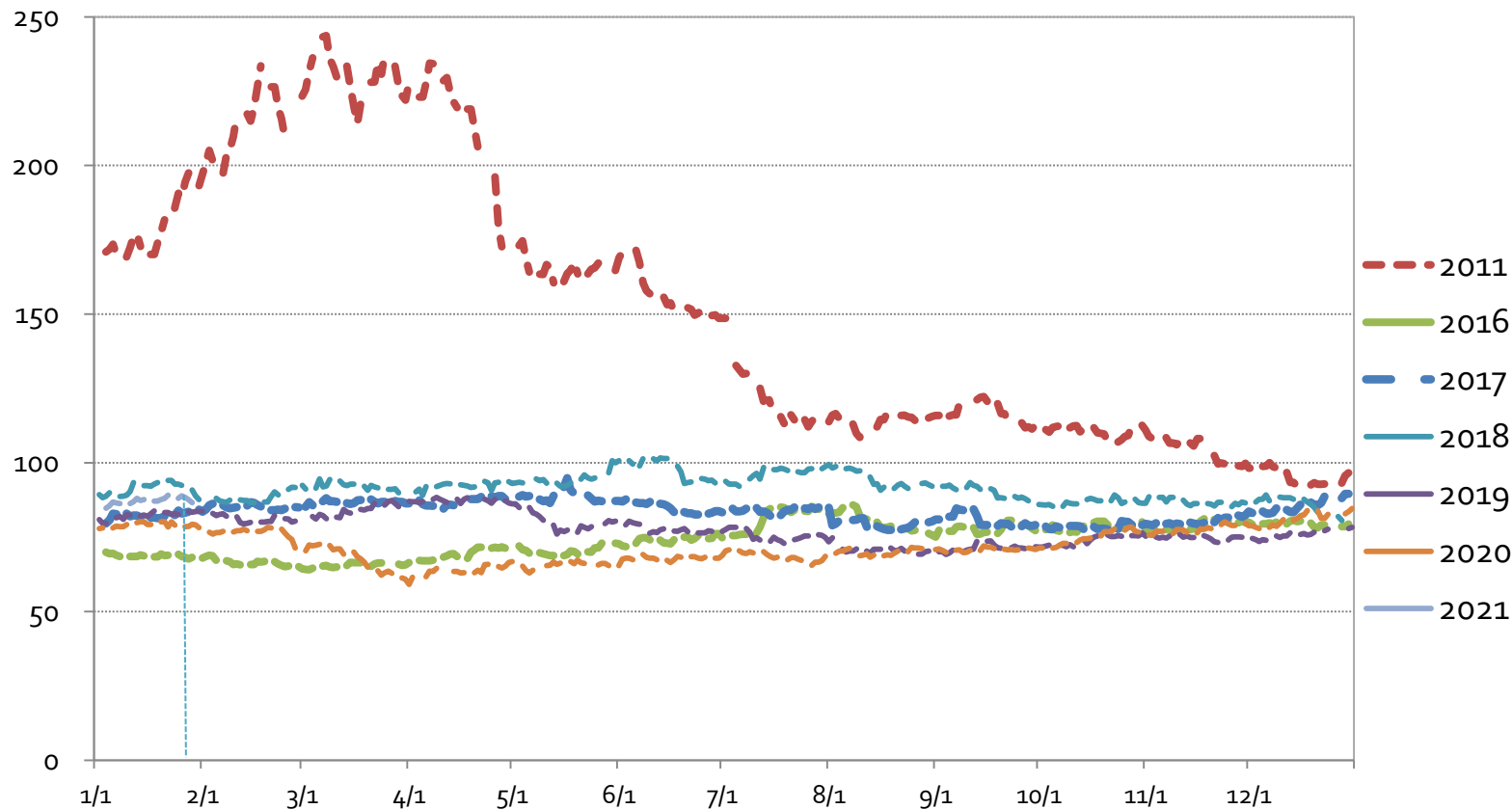
備註：2021年01月為該年01/01~01/29期間之Cotlook A index平均值

資料來源：Cotton Outlook網站，2021.02.01 更新頻率：每日更新

- 2021年01月Cotlook A指數至本週之月平均價為每磅87.02美分，較前一個月 +7.67%。
- 2020年12月Cotlook A指數之月平均價為每磅81.02美分，較前一個月+4.2%。

## (二) 棉花指數

# Cotlook A Index (日資料) 年趨勢比較



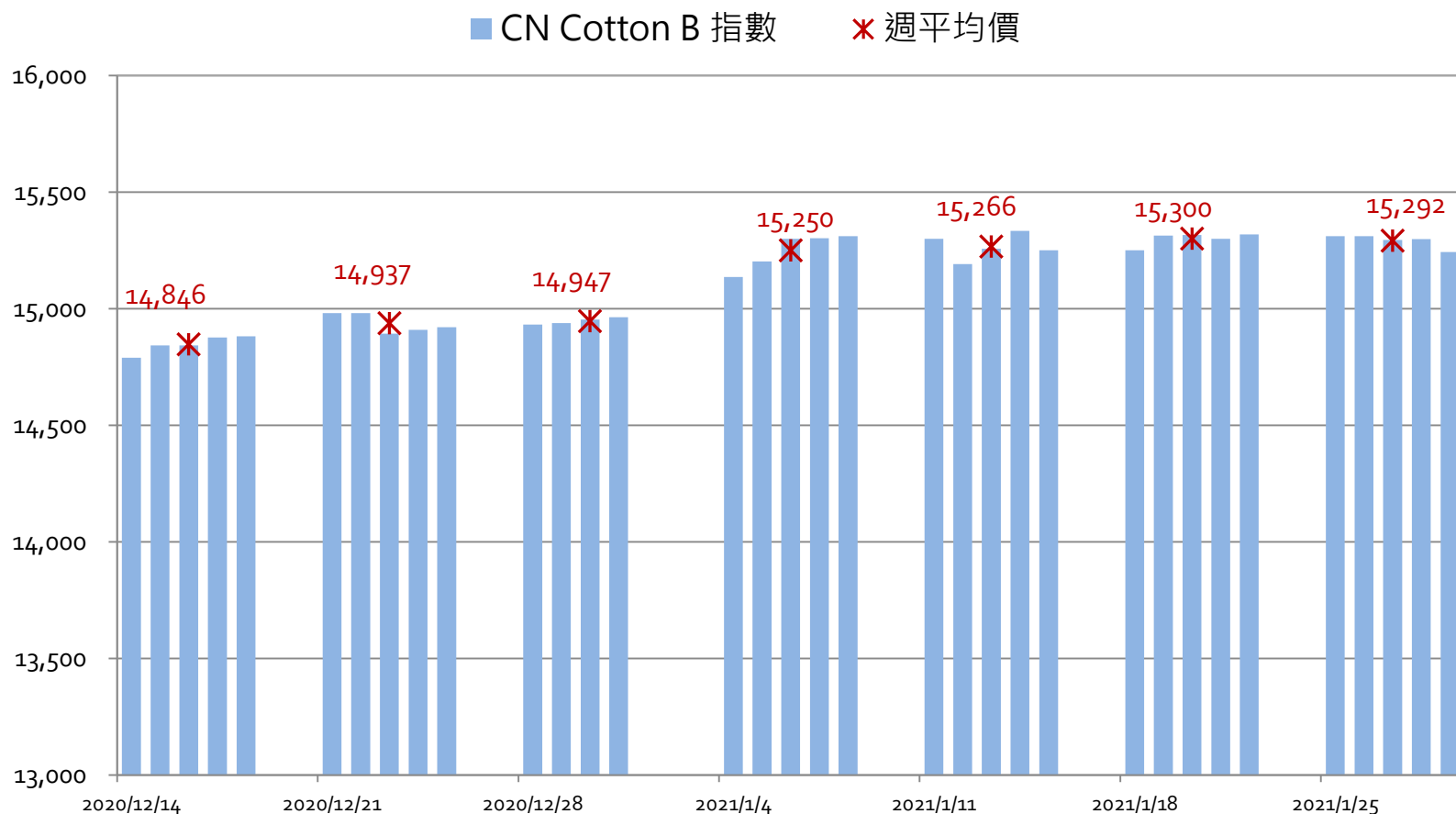
資料來源：Cotton Outlook網站，2021.02.01

更新頻率：每日更新

- 2018年高點為5/18每磅100.7美分，低點為2/15~2/16每磅86.65美分。
- 2017年高點為5/16每磅94.9美分，低點為8/17~8/18每磅77.4美分；2016年高點為8/8每磅85.85美分，低點為3/3每磅64.05美分；2011年高點為3/8每磅243.65美分，低點為12/15每磅92.1美分。

## (二) 棉花指數

# CNCotton Index (日資料) 最近兩個月趨勢圖



註：CNCotton B Index為中國大陸制定的棉花標準，由中國大陸國內棉花及棉紡業者實際成交价格加權匯總得出，B指數為標準級—即3128B級，品質標準包括白棉3級、1類、28長度和馬克隆值為B級（Micronaire，棉花纖維細度與成熟度的綜合指標，B1為3.5~3.6、B2為4.3~4.9）。

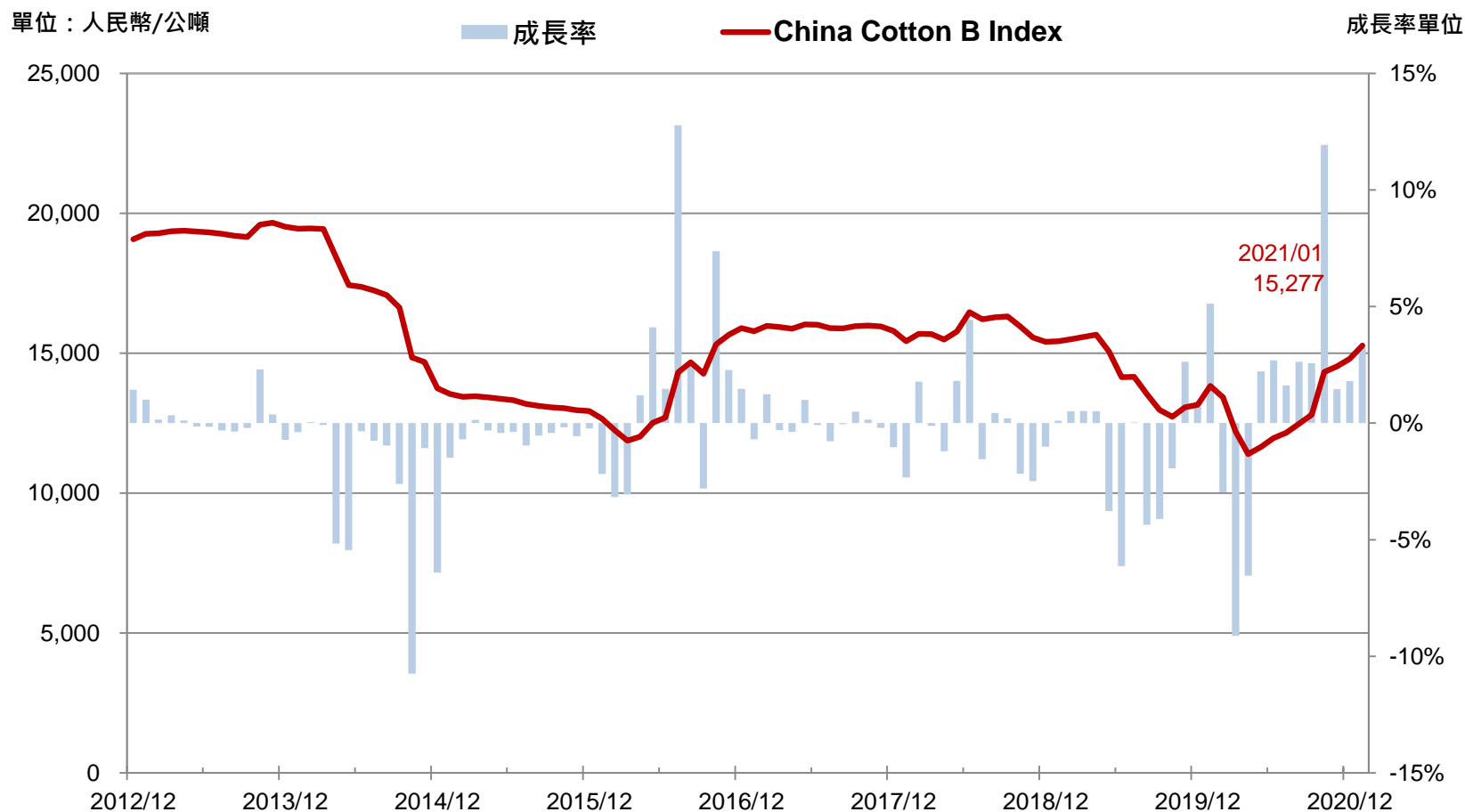
資料來源：中國棉花協會網站，2021.02.01

更新頻率：每日更新

- 本週CN Cotton指數平均價格為每公噸15,292人民幣元，較與前一週 -0.05%。

## (二) 棉花指數

# CNCotton Index (月平均) 近期價格趨勢圖



註：2021年01月為該年01/01~01/29之平均值

資料來源：中國棉花協會網站，2021.02.01

更新頻率：每日更新

- 2021年01月CN Cotton指數至本週之月平均價為每公噸人民幣15,277，較前一個月份 +3.25%。
- 2020年12月CN Cotton指數月平均價為每公噸人民幣14,795，較前一個月份 +1.80%。

### (三) 棉花期貨

# ICE棉花期貨價格

單位: 美分/磅

合約日期	結算價 ( 2021.01.29 )	前週價 ( 2021.01.22 )	週價差
Mar 21	80.64	81.56	-0.92
May 21	81.84	82.66	-0.82
Jul 21	82.78	83.56	-0.78
Oct 21	79.21	80.02	-0.81
Dec 21	77.69	78.47	-0.78
Mar 22	77.75	78.77	-1.02
May 22	77.69	78.60	-0.91
Jul 22	77.36	78.05	-0.69
Oct 22	73.91	74.70	-0.79
Dec 22	72.42	72.70	-0.28
Mar 23	73.00	73.00	0
May 23	73.12	72.80	0.32
Jul 23	73.18	72.25	0.93
Oct 23	72.20	70.75	1.45

說明：ICE Cotton No. 2 Futures – NYCC 交易標的依期程區分為3月、5月、7月、10月和12月，最遠到3年期

資料來源：Intercontinental Exchange (ICE), Inc. 網站，2021.02.01

更新頻率：每日更新

- 本週ICE棉花期貨，以「Mar 21」為比較基準，與「Oct 23」價差為 -10.47%。
- 本週ICE棉花期貨最近期價格與前週相較，以最近期之前週價為基準，漲跌幅度 -1.13%。



# 鄭州棉花期貨價格

單位: 人民幣元/噸

日期 (合約)	結算價 (2021.01.29)	前週價 (2021.01.22)	週價差
CF2103 (近月期)	14,795	15,200	-405
CF 2105	14,850	15,260	-410
CF 2107	14,880	15,265	-385
CF 2109	15,020	15,435	-415
CF 2111	14,950	15,490	-540
CF 2201 (最遠期)	15,255	15,585	-330

資料來源：鄭州商品交易所網站，2021.02.01

更新頻率：每日更新一次

- 本週鄭州棉花期貨，以「近月期」為比較基準，與最遠期價差 +3.11%。
- 鄭州棉花期貨本週價與前週價相較，以最近期之前週價為基準，漲跌幅度 -2.66%。

# 五、國際石油期貨價格彙整

時間：2021/01/29

1. 本週杜拜原油每桶**54.64**美元 ( **-0.92%** ) 。
2. 本週國際石油期貨中，**ICE WTI**低硫輕原油最近期期貨每桶**52.20**美元 ( **-0.13%** ) ，東京交易所杜拜原油期貨最近期每公秉**35,700**日元 ( 持平 ) ，東京交易所石油汽油期貨最近期每公秉**47,130**日元 ( **+0.71%** ) 。

資料來源：紡織綜合所整理

# ICE - WTI低硫輕原油期貨

單位: 美元/桶

合約日期	結算價 ( 2021.01.29 )	前週價 ( 2021.01.22 )	週價差
Mar 21	52.20	52.27	-0.07
Apr 21	52.08	52.19	-0.11
May 21	51.88	52.04	-0.16
Jun 21	51.63	51.82	-0.19
Jly 21	51.34	51.54	-0.20
Aug 21	51.00	51.24	-0.24
Sep 21	50.67	50.93	-0.26
Oct 21	50.34	50.61	-0.27

說明： ICE WTI Crude Futures – WTI 交易標的期程長(今年每個月及未來五年的每個連續月份及第六七八年的6月和12月)，本表僅列出最近期之8項標的。

資料來源： CME Group 網站，2021.02.01

更新頻率： 每日更新

- 紐約低硫輕原油期貨價格以「 Mar 21 」為比較基準，與「 Oct 21 」相較價 -3.56%。  
本週價與前週價相較，以最近期之前週價為基準，漲跌幅度 -0.13%。

# 東京交易所-杜拜原油期貨

單位：日元/公秉

合約日期	結算價 ( 2021.01.29 )	前週價 ( 2021.01.22 )	週價差
Jan 2021	35,700	35,700	0
Feb 2021	35,820	35,690	130
Mar 2021	35,630	35,500	130
Apr 2021	35,530	35,360	170
May 2021	35,320	35,150	170
Jun 2021	35,070	34,910	160

說明：Dubai Crude Oil 以「月」為單位，交易標的依期程區分為6項；

資料來源：TOCOM (Tokyo Commodity Exchange) 網站，2021.02.01

更新頻率：每日更新

- 東京交易所杜拜原油期貨收盤價以「Jan 2021」為比較基準，與「Jun 2021」相較價差 -1.76%。
- 本週收盤價與前週相較，以最近期之前週價為基準，漲跌幅度 持平。

# 東京交易所-汽油期貨

單位：日元/公秉

合約日期	結算價 ( 2021.01.29 )	前週價 ( 2021.01.22 )	週價差
Mar 2021	47,130	46,800	330
Apr 2021	47,240	47,540	-300
May 2021	47,200	48,050	-850
Jun 2021	46,800	47,870	-1,070
Jul 2021	46,580	47,820	-1,240
Aug 2021	46,530	47,270	-740

說明：Gasoline 以「月」為單位，交易標的依期程區分為6項

資料來源：TOCOM (Tokyo Commodity Exchange) 網站，2021.02.01

更新頻率：每日更新

- 東京交易所中京石油汽油期貨以「 Mar 2021 」為比較基準，與「 Aug 2021 」相較價差 -1.27%。
- 本週收盤價與前週相較，以最近期之前週價為基準，漲跌幅 +0.71%。

# 六、小結

- 本週原物料價格走勢如下：

	原油商品	棉花商品	聚酯亞洲現貨價	耐隆亞洲現貨價
上漲	東京交易所汽油期貨	Cotlook A週平均價	PX EG	CPL 己二酸
持平	東京交易所原油期貨	--	聚酯FDY	耐隆6 FDY
下跌	紐約低硫輕原油近月期貨	CN Cotton B週平均價 ICE棉花近月期貨 鄭州棉花近月期貨	PTA	耐隆6切片

- USDA 預測2020/21<sup>f</sup>年度全球棉花生產量112.9百萬包、消費量115.7百萬包、期末庫存量96.3百萬包，而庫存消費比率83.2%，較前一年度減少1.10個百分點。

# 七、附件

附件一、聚酯原料歷史價格變化

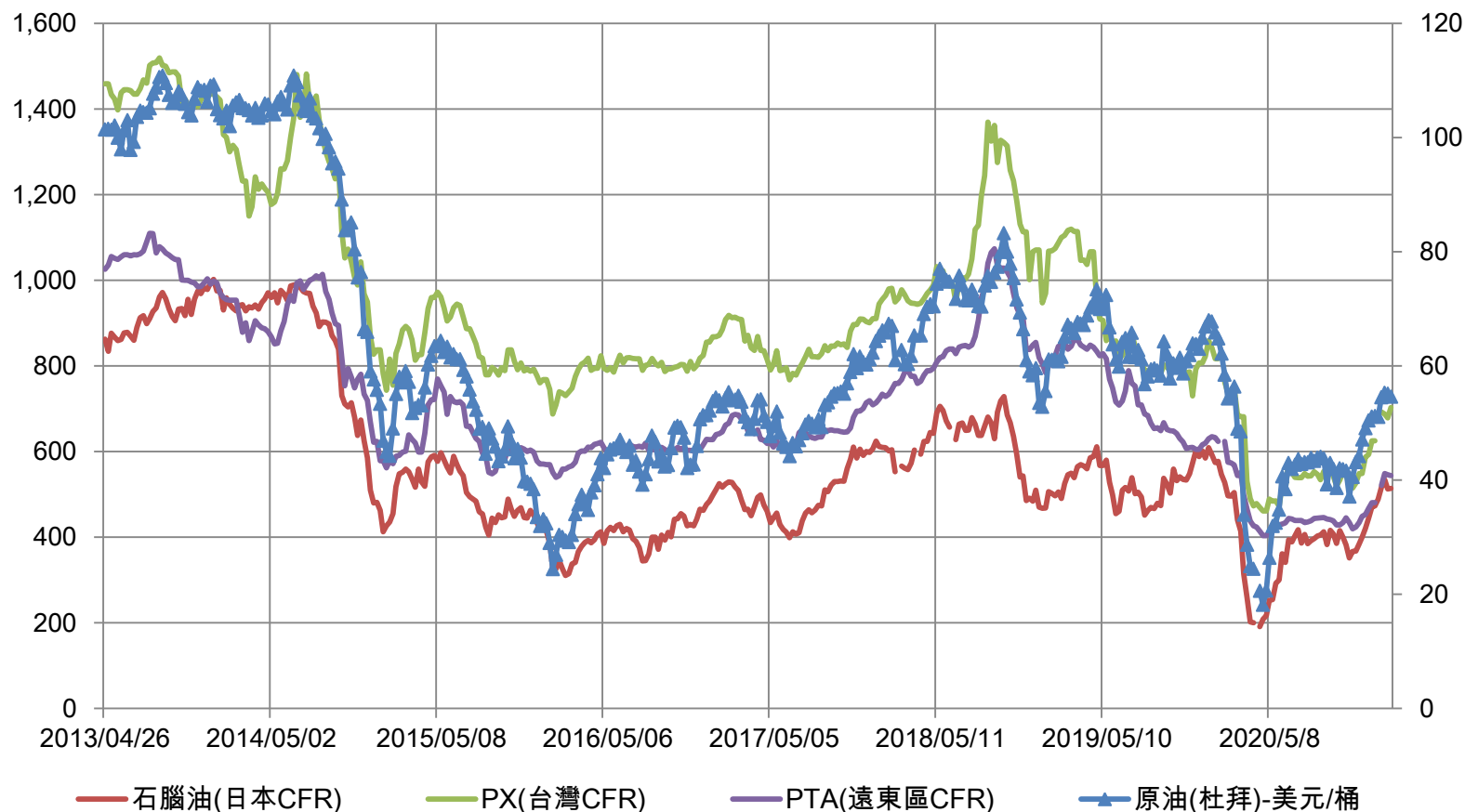
附件二、耐隆原料歷史價格變化

附件三、全球主要棉花生產、消費、進口、出口國、  
期末庫存

# 原油、石腦油、PX、PTA價格變化

單位：美元/公噸

單位：美元/桶



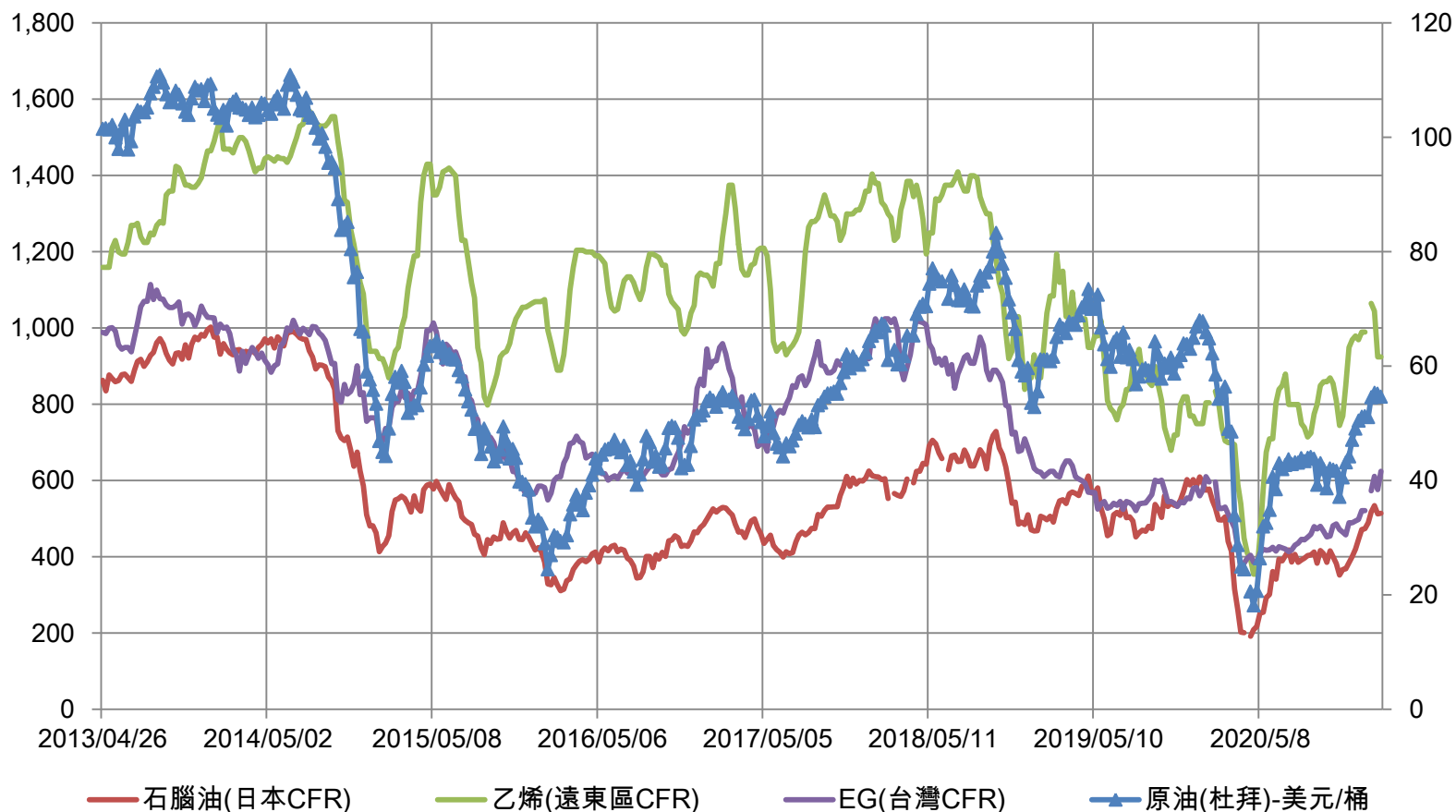
註：價格為低價



# 原油、石腦油、乙烯、EG價格變化

單位：美元/公噸

單位：美元/桶

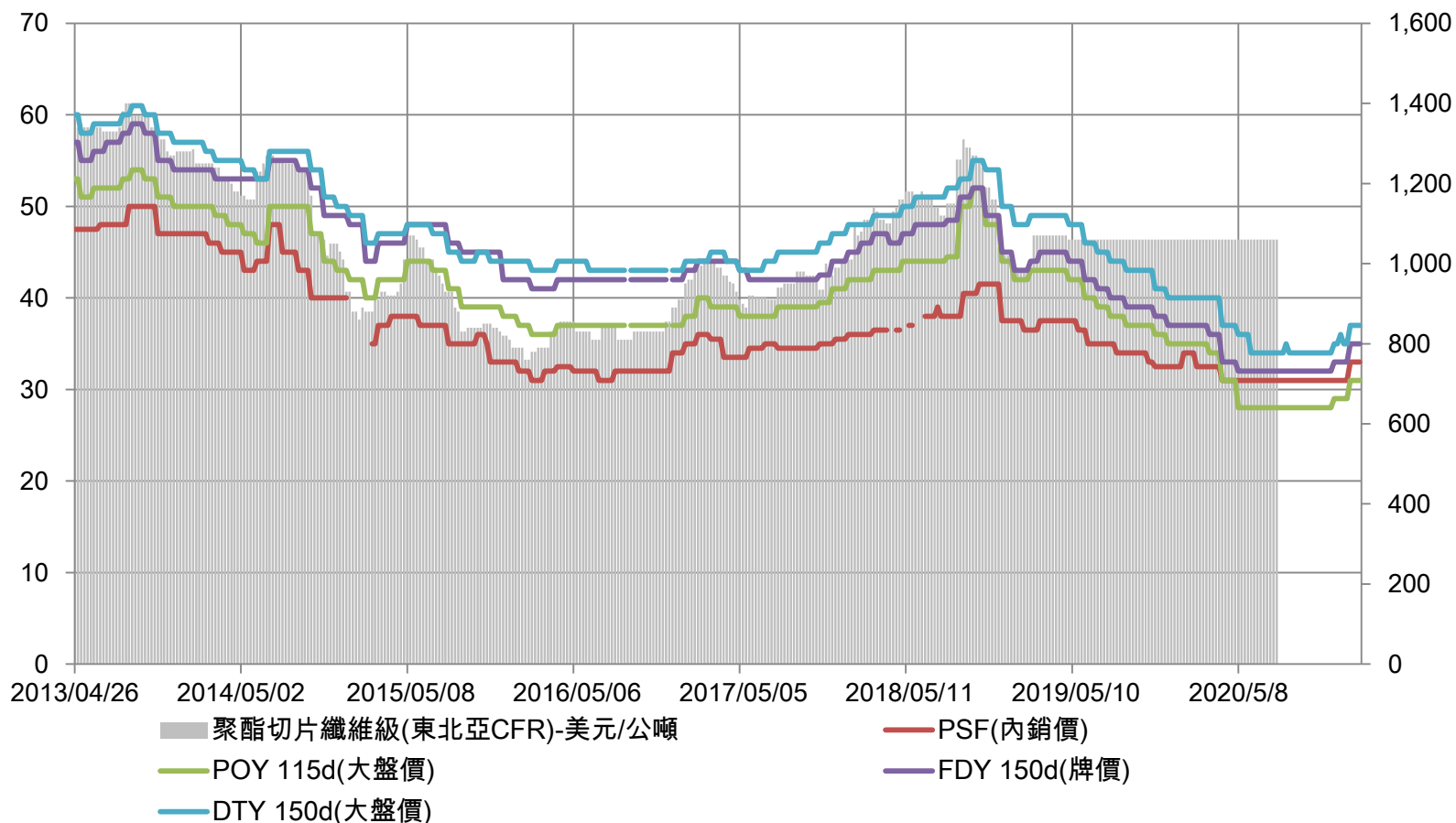


註：價格為低價

# 聚酯切片、纖維價格變化

單位：新台幣元/公斤

單位：美元/公噸

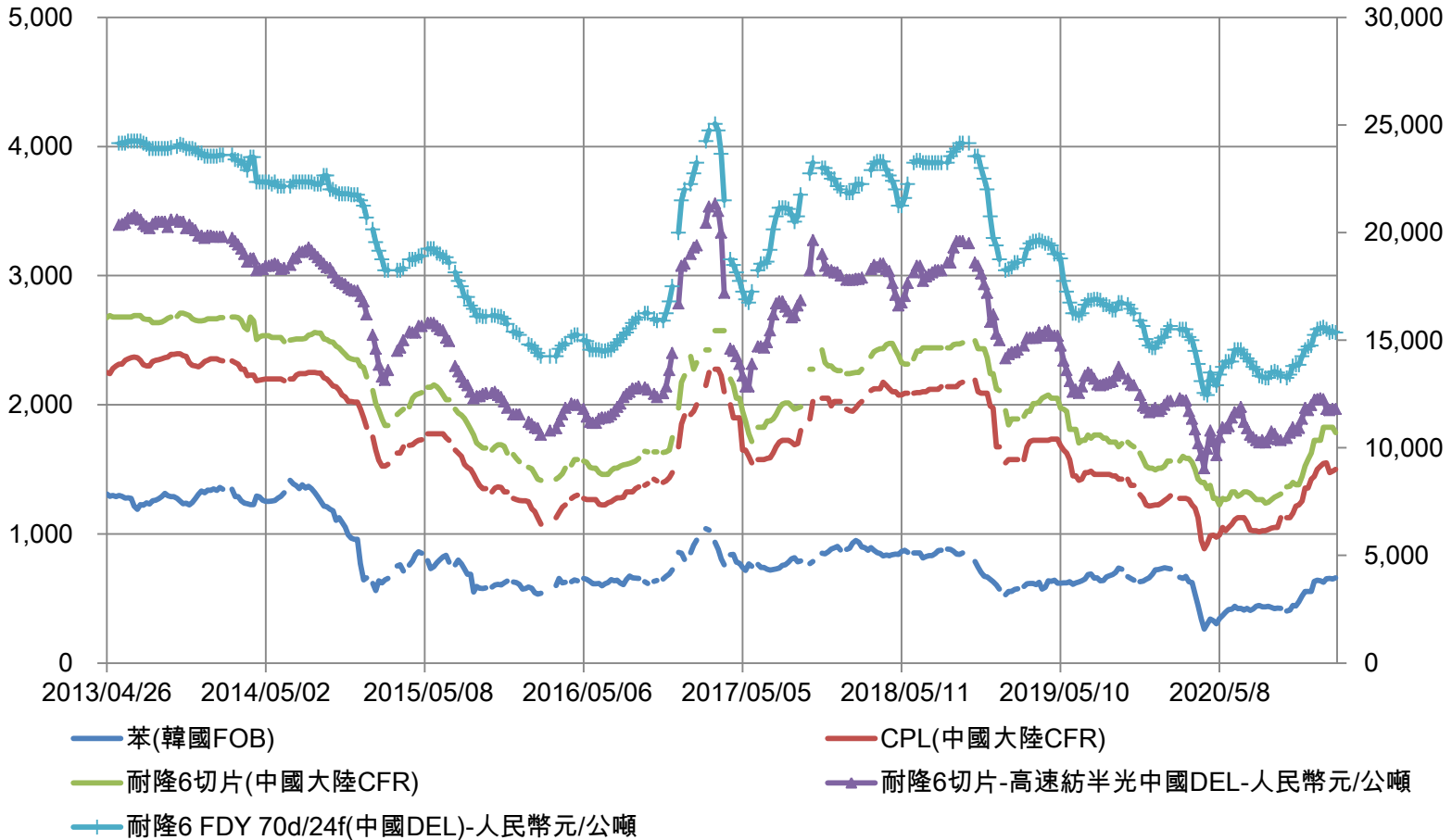


註：價格為低價

# 苯、CPL、耐隆6切片、耐隆6纖維價格變化

單位：美元/公噸

單位：人民幣元/公噸

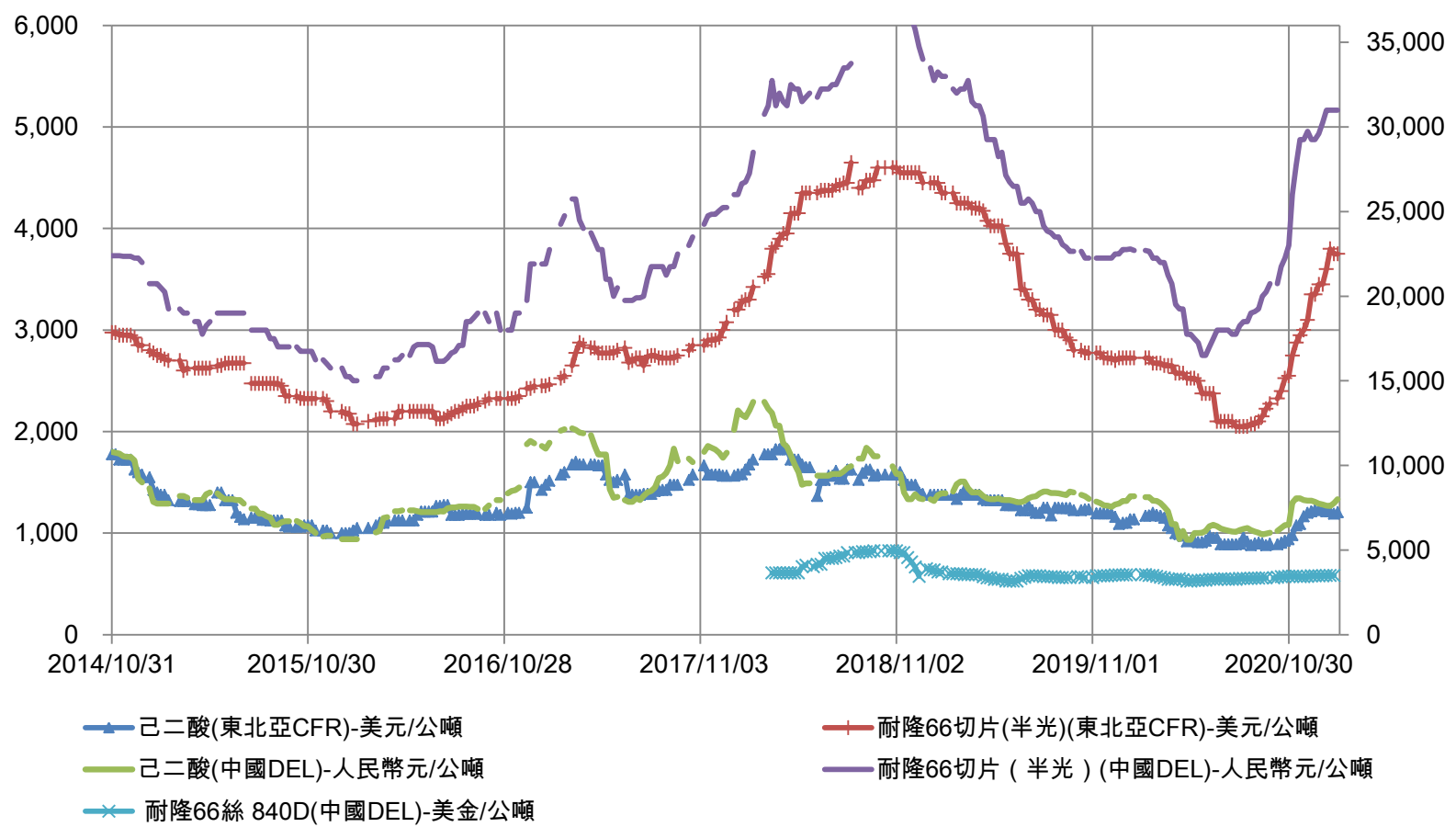


註：價格為高、低價平均

# 己二酸、耐隆66切片、耐隆66纖維價格變化

單位：美元/公噸

單位：人民幣元/公噸

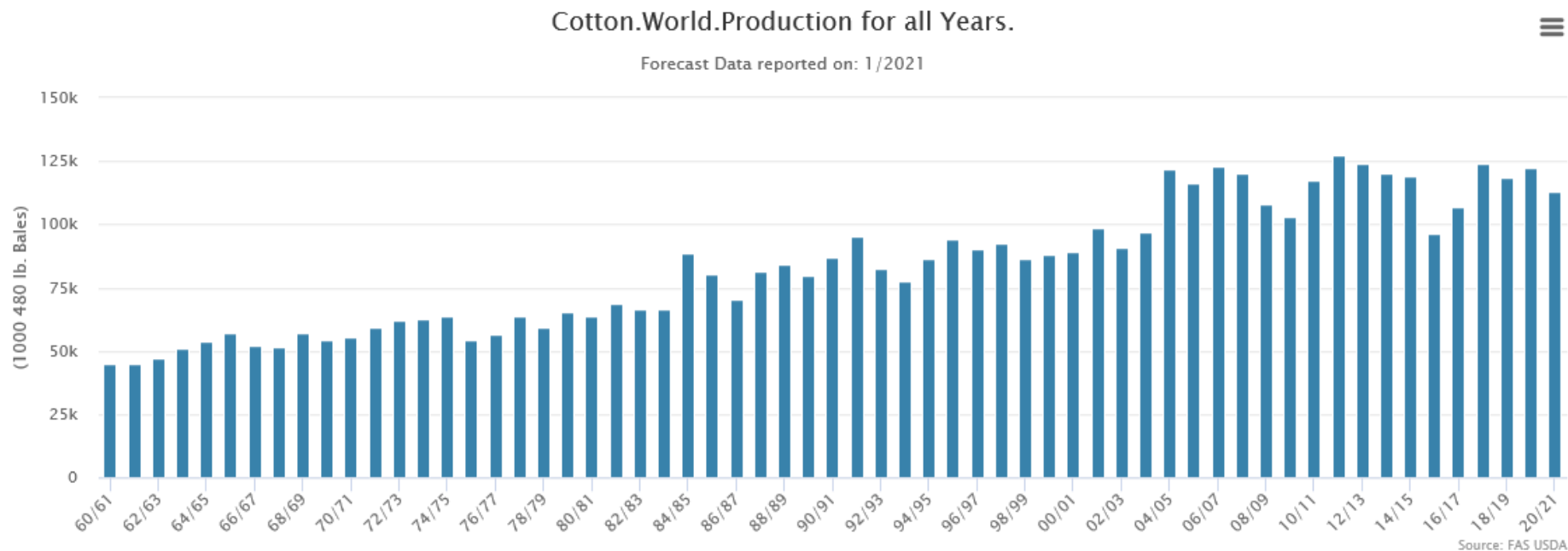


註：價格為高、低價平均

資料來源： 情報贏家，紡織綜合所整理，2021.02.02

# 歷年全球棉花生產

單位: 千包, 每包480-lb ( 217.6公斤 )

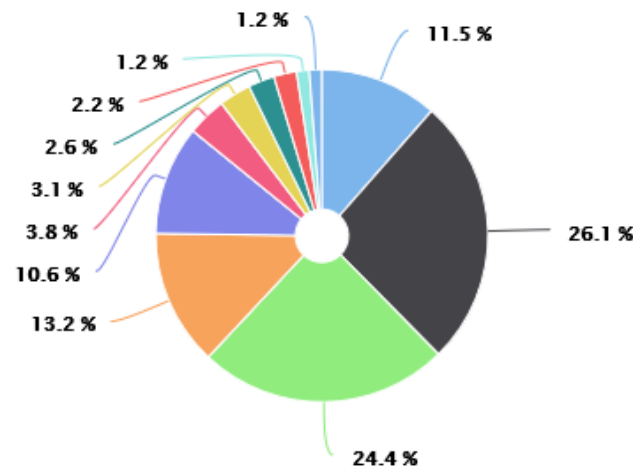


# 2018/19<sup>f</sup>年全球棉花主要產地

單位: 千包, 每包480-lb ( 217.6公斤 )

### Top 10 Countries for Cotton World Production

Forecast Data reported on: 1/2021

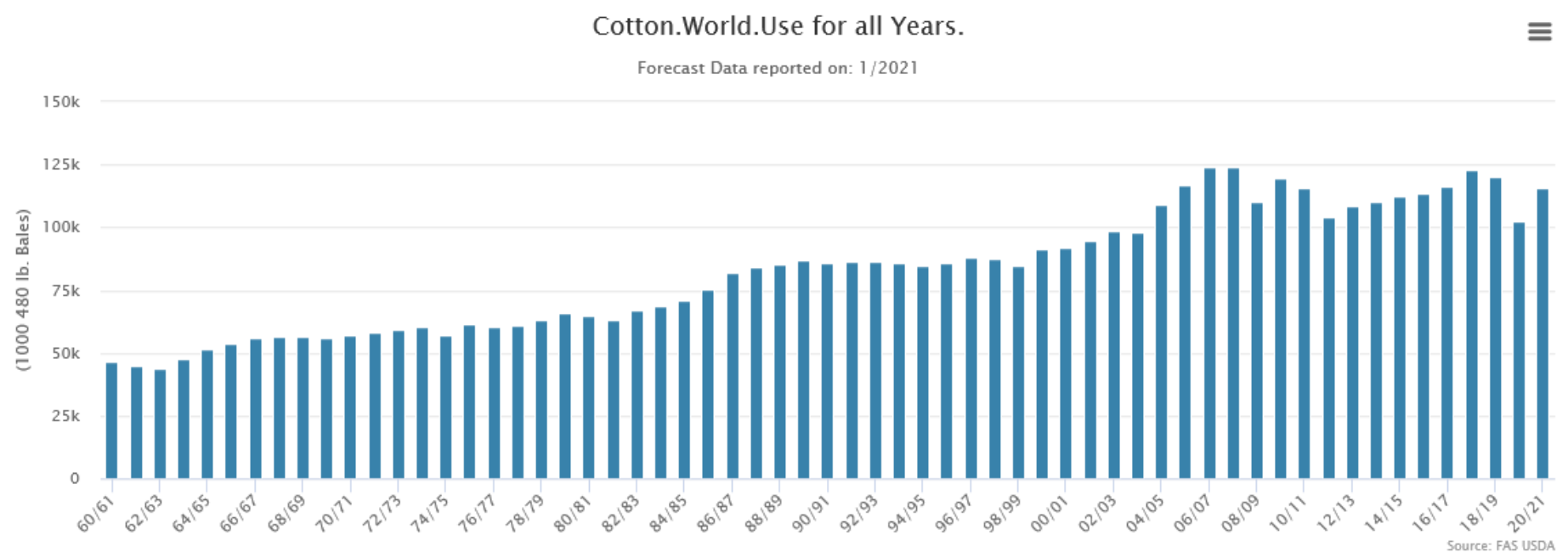


● Others ● India ● China ● United States ● Brazil ● Pakistan ● Uzbekistan ● Turkey ● Australia ● Greece ● Benin

Source: FAS USDA

# 歷年全球棉花消費

單位: 千包, 每包480-lb ( 217.6公斤 )

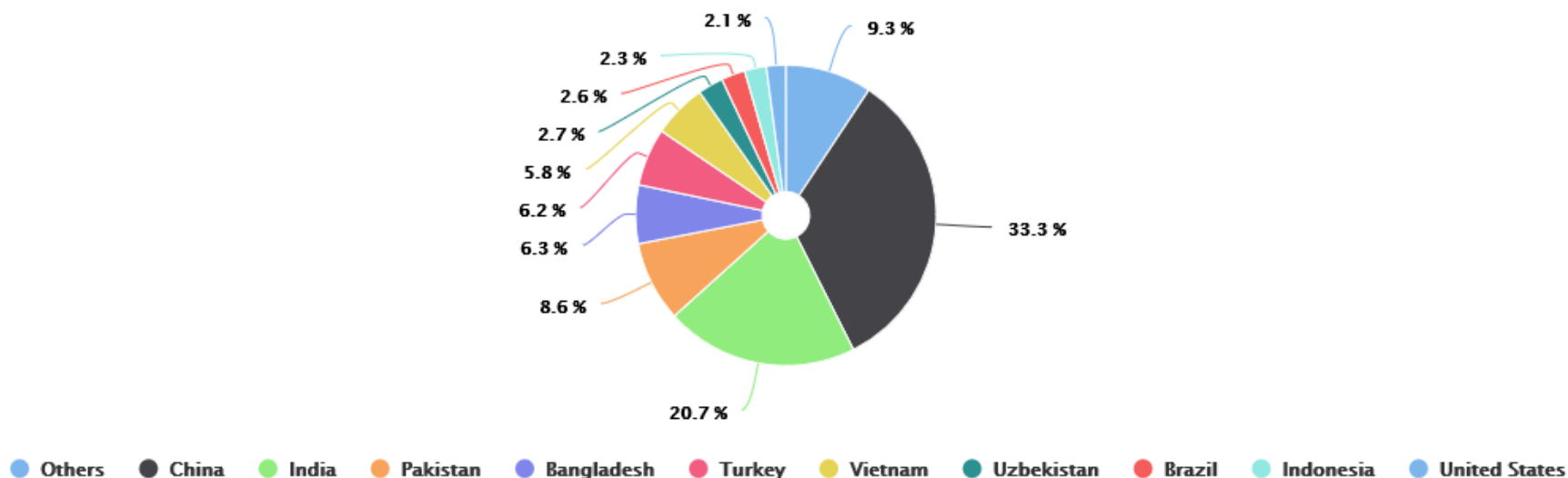


# 2018/19<sup>f</sup>年全球棉花主要消費國

單位: 千包, 每包480-lb ( 217.6公斤 )

Top 10 Countries for Cotton World Use

Forecast Data reported on: 1/2021

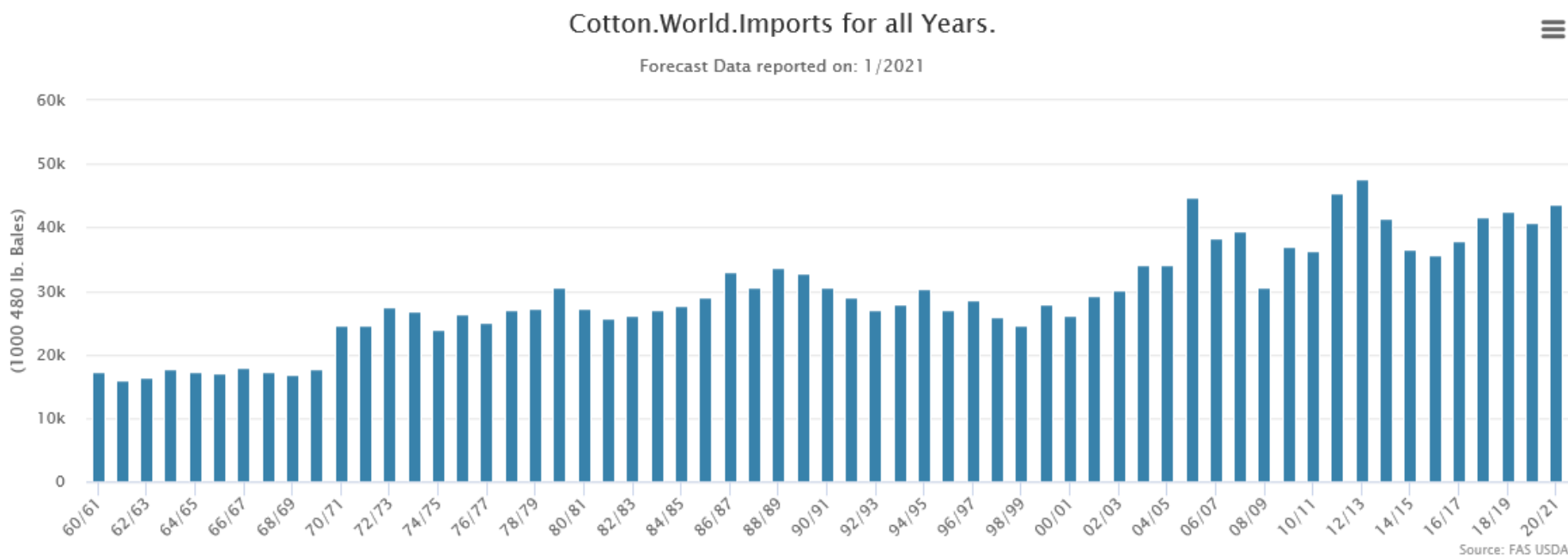


Source: FAS USDA



# 歷年全球棉花進口

單位: 千包, 每包480-lb ( 217.6公斤 )

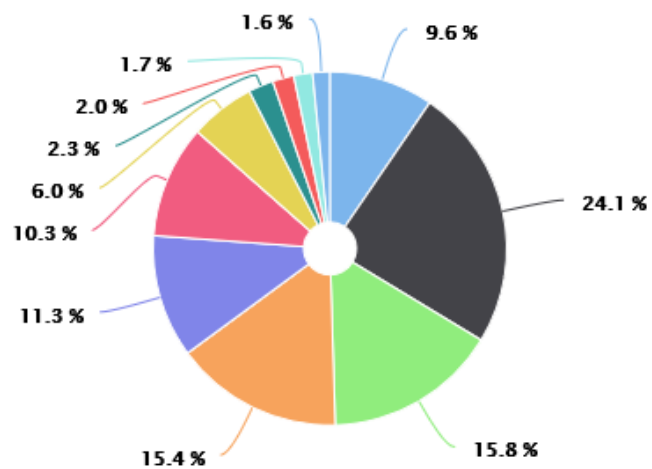


# 2018/19<sup>f</sup>年全球棉花主要進口國

單位: 千包, 每包480-lb ( 217.6公斤 )

Top 10 Countries for Cotton.World.Imports

Forecast Data reported on: 1/2021

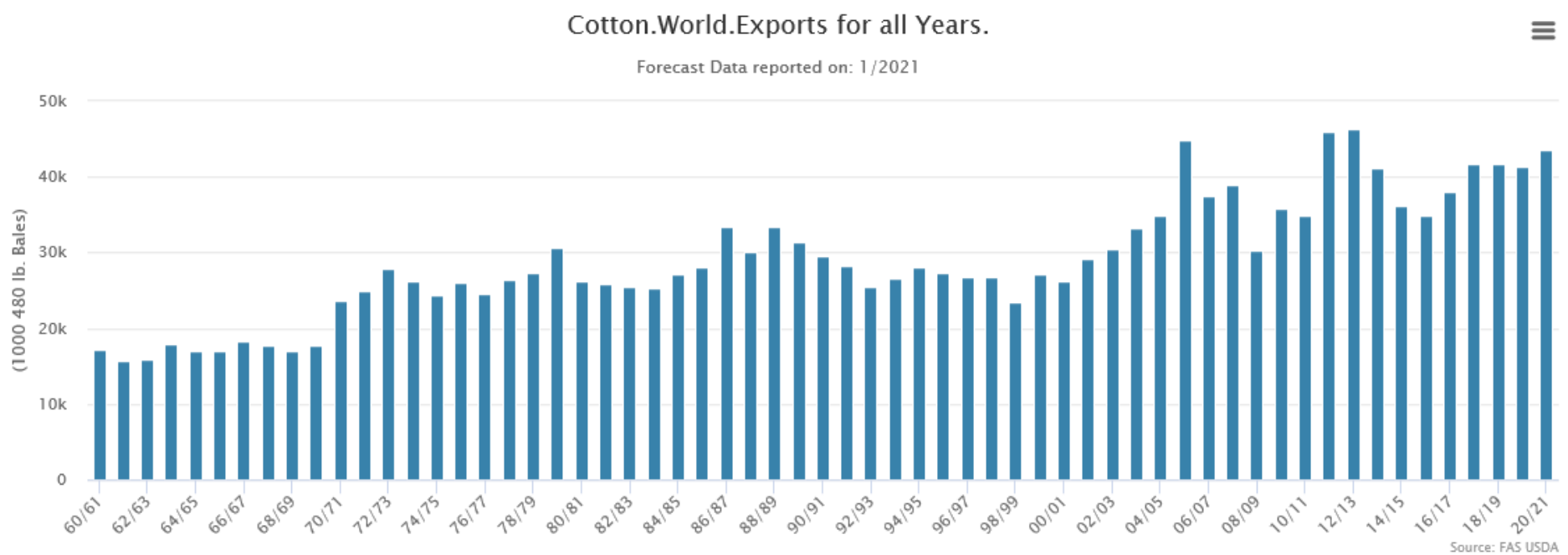


● Others ● China ● Bangladesh ● Vietnam ● Pakistan ● Turkey ● Indonesia ● India ● Malaysia ● Mexico ● Thailand

Source: FAS USDA

# 歷年全球棉花出口

單位: 千包 · 每包480-lb ( 217.6公斤 )

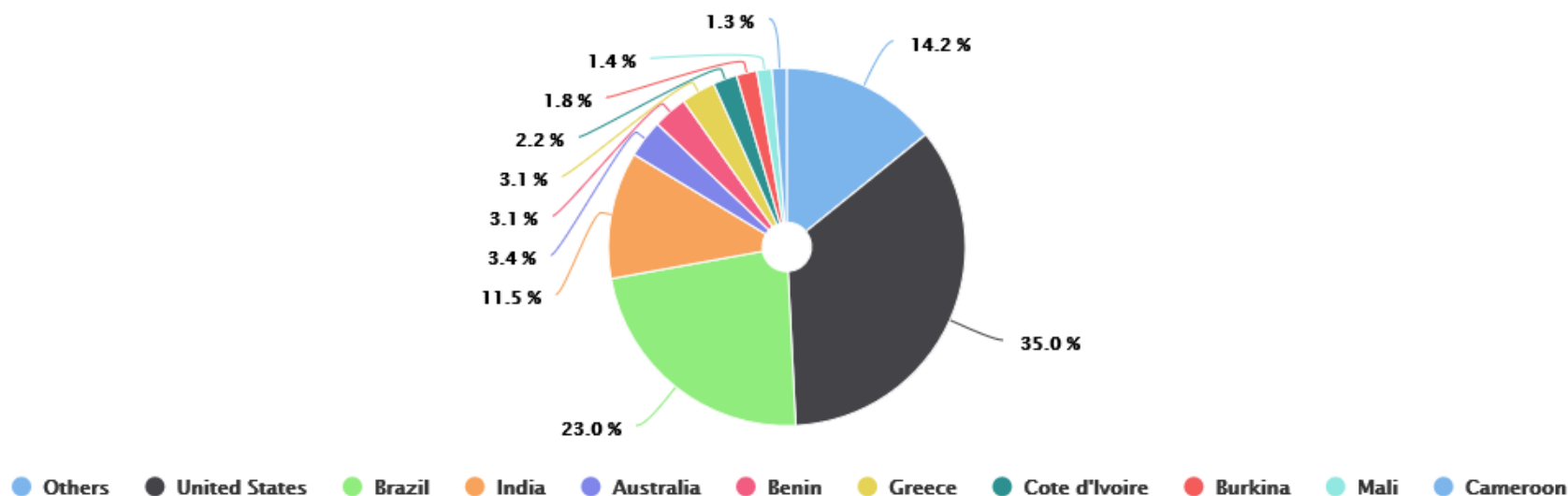


# 2018/19<sup>f</sup>年全球棉花主要出口國

單位: 千包, 每包480-lb ( 217.6公斤 )

### Top 10 Countries for Cotton.World.Exports

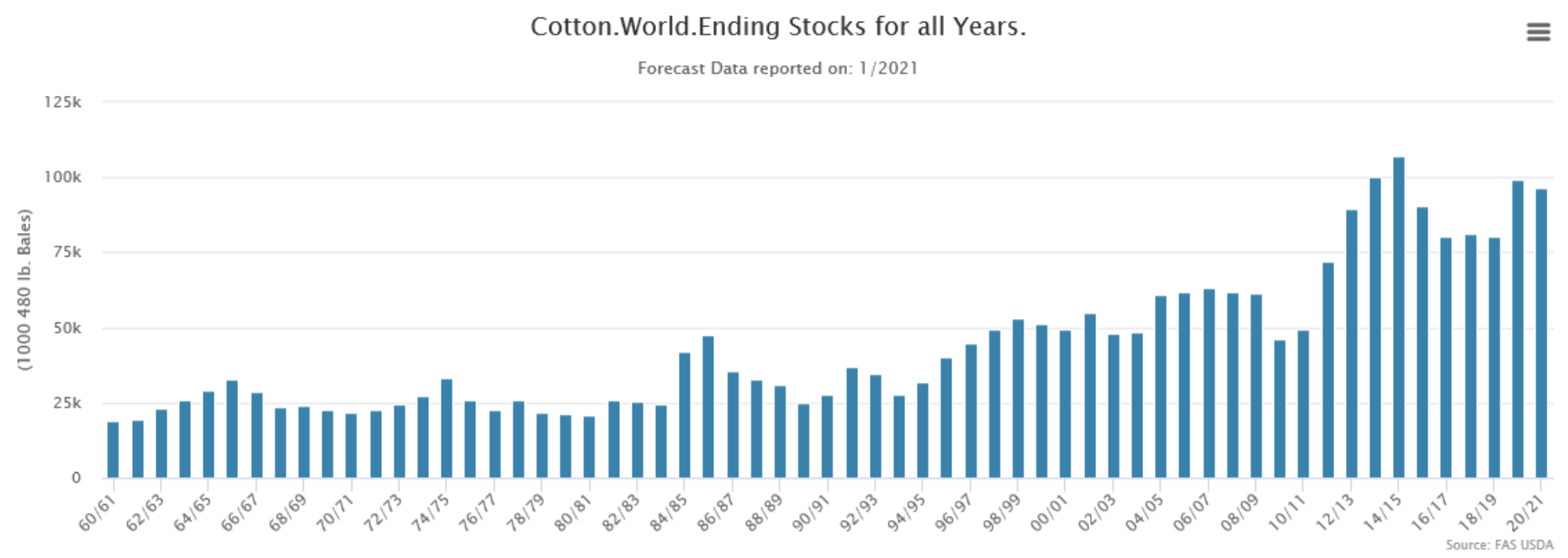
Forecast Data reported on: 1/2021



Source: FAS USDA

# 歷年全球棉花期末庫存

單位: 千包，每包480-lb ( 217.6公斤 )

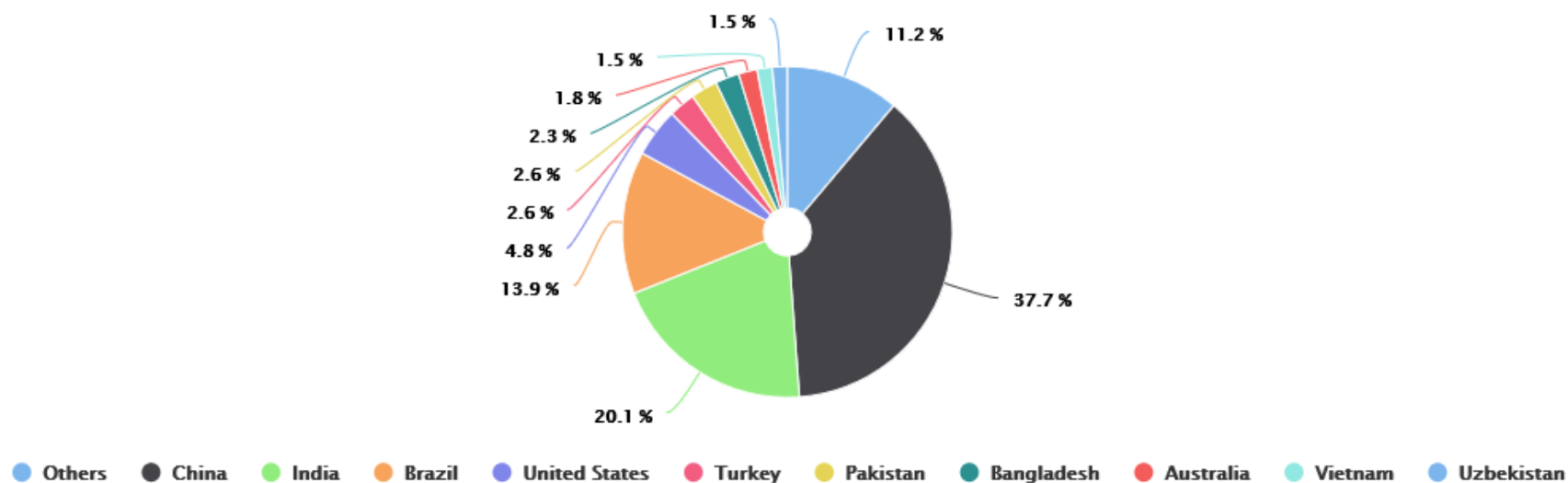


# 2018/19<sup>f</sup>年全球棉花主要期末庫存國

單位: 千包 · 每包480-lb ( 217.6公斤 )

Top 10 Countries for Cotton.World.Ending Stocks

Forecast Data reported on: 1/2021



Source: FAS USDA